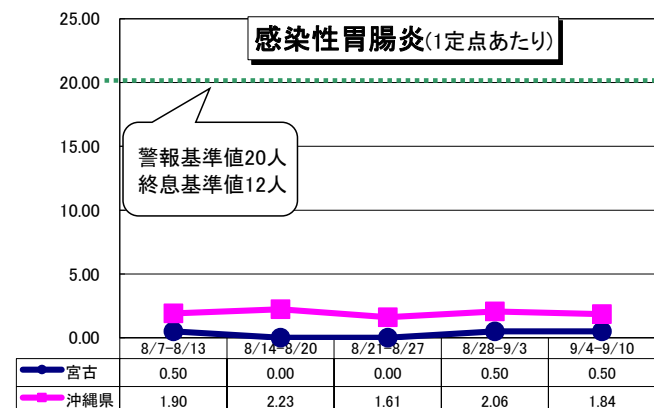
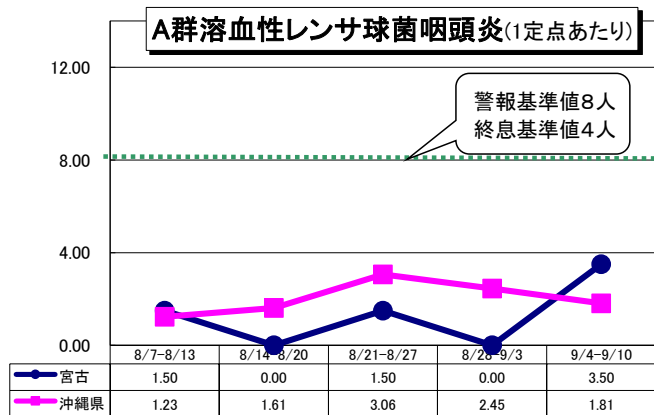
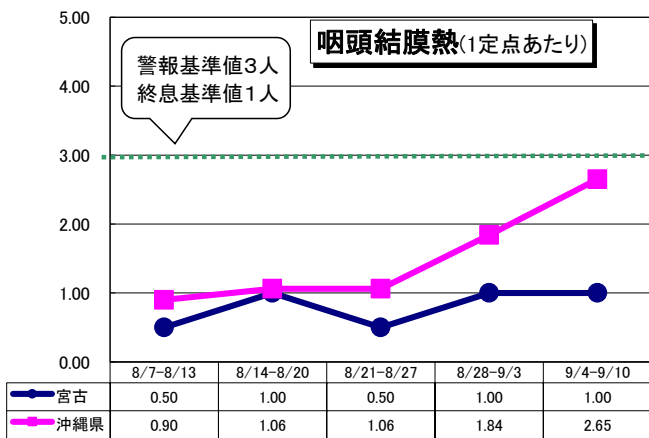
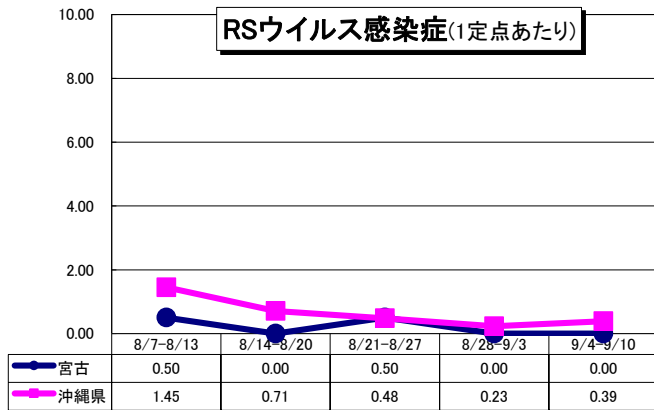


# 宮古保健所管内 感染症発生動向 (第36週) 令和5年9月



**\* インフルエンザ** 定点医療機関あたりの報告数は  
 宮古 : 3.25人→5.50人→4.00人→7.75人→14.50人  
 沖縄県 : 3.48人→3.50人→5.41人→9.41人→13.43人  
 全国 : 1.07人→1.01人→1.40人→2.56人→4.48人

### \* 定点報告疾患について

● 県全体の警報・注意報レベルの疾患は下記のとおりです  
 <警報レベル>  
 なし  
 <注意報レベル>  
 インフルエンザ

● 各保健所で警報・注意報レベルの疾患は下記のとおりです  
 <警報レベル>

中部保健所: 咽頭結膜熱

<注意報レベル>

中部保健所: インフルエンザ

那覇市保健所: インフルエンザ

南部保健所: インフルエンザ

宮古保健所: インフルエンザ

八重山保健所: インフルエンザ



### \* 全数報告疾患について

二類: 結核 (北部2件、中部1件、南部2件)

三類: 腸管出血性大腸菌感染症 (宮古1件、八重山2件)

四類: レプトスピラ症 (中部1件、八重山4件)

五類: カルバペネム耐性腸内細菌目細菌感染症 (中部1件)

: 劇症型溶血性レンサ球菌感染症 (南部2件)

: 後天性免疫不全症候群(HIV感染症を含む) (那覇市1件)

: 侵襲性肺炎球菌感染症 (南部2件)

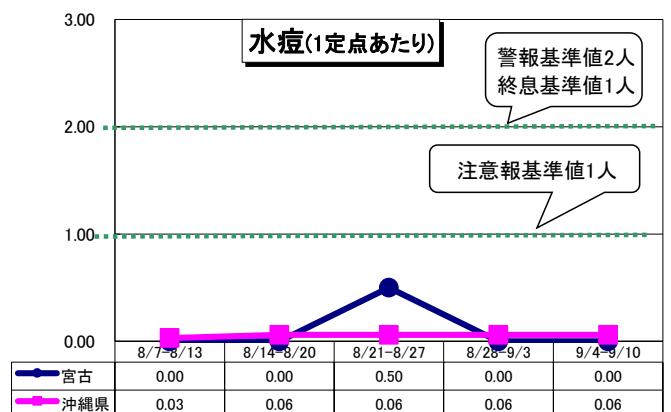
: 梅毒 (南部1件)

### ~ 宮古管内でインフルエンザ注意報出してます! ~

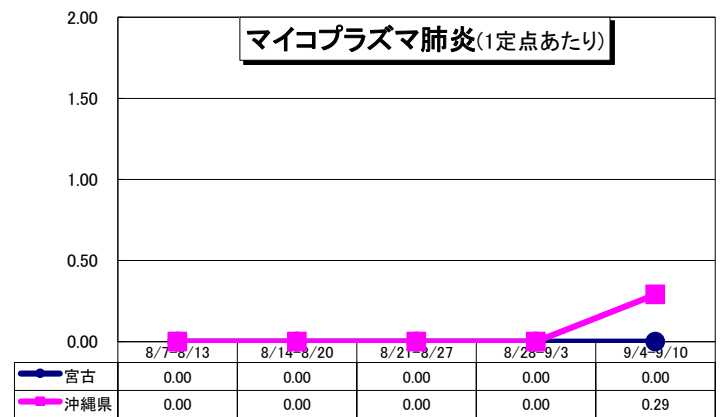
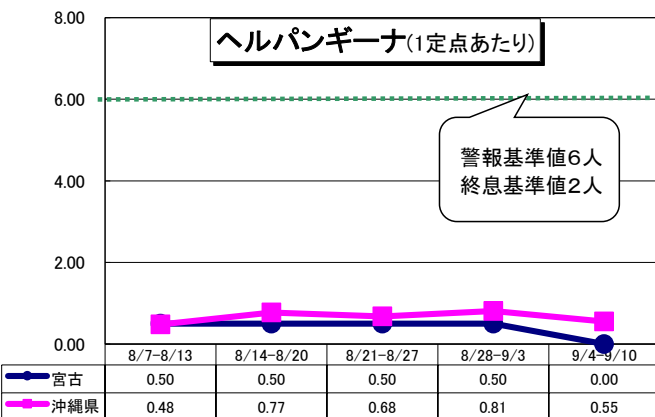
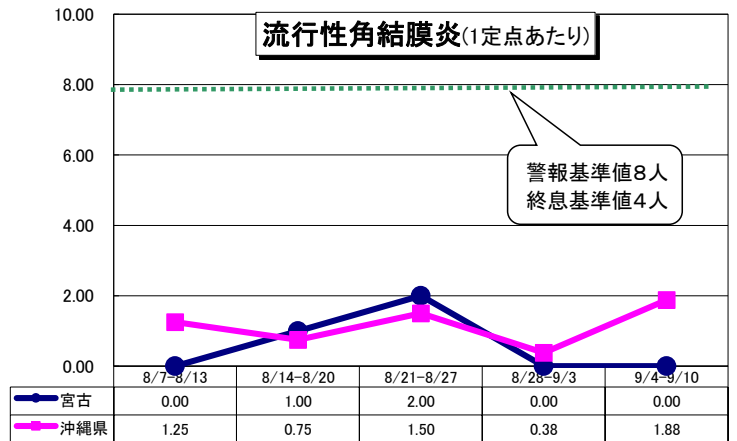
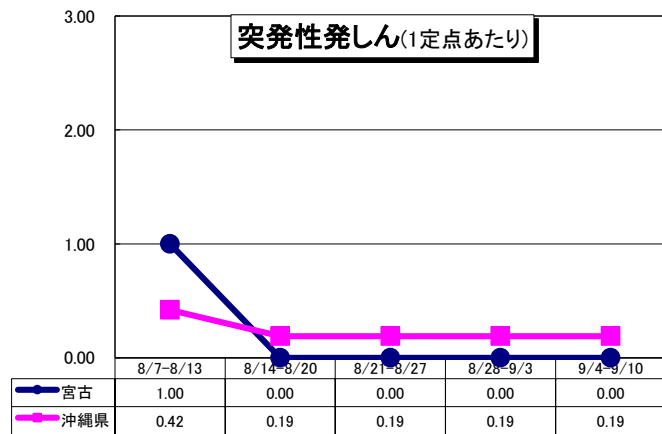
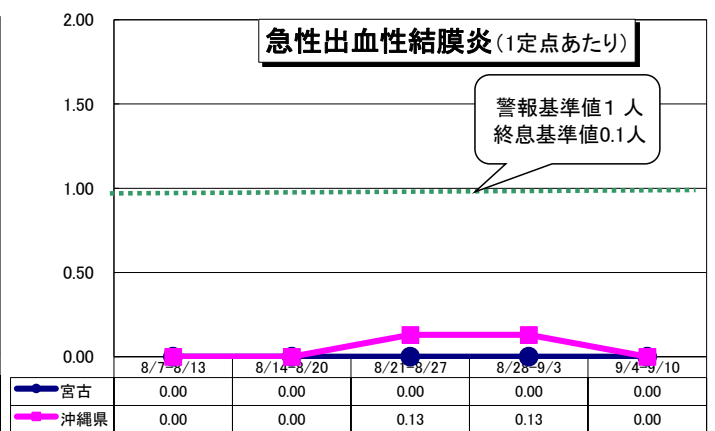
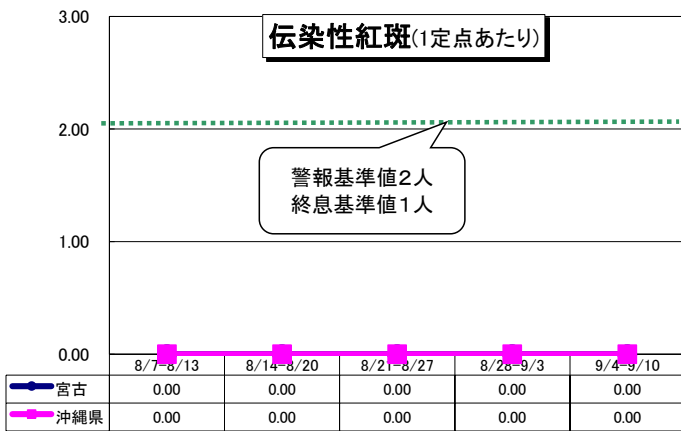
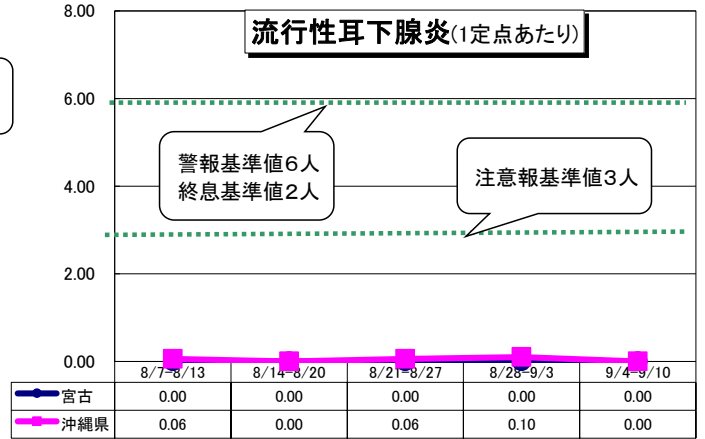
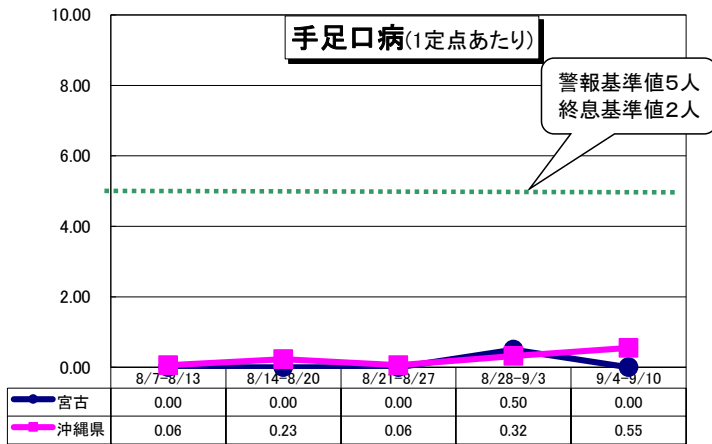
インフルエンザは、**せき・鼻水・頭痛やのどの痛み等の症状**に加えて、**38度以上の高い熱、倦怠(けんたい)感や関節痛**などの全身症状が起ります。また、症状が急激に表れるのも特徴です。

**高齢者や乳幼児など免疫力が低い人がかかると重症化しやすく、「肺炎」や「インフルエンザ脳症」などの重い合併症が現れることがあります。**特に治療をしているのに熱が下がらない、吐いて水分が取れないといった症状が出てきた場合は、重症化のおそれがありますので注意が必要です。

予防方法は新型コロナとほぼ一緒です。**手洗いやアルコール消毒、適切な場面でのマスク着用、換気、ワクチン接種**など。また普段からの**健康管理**も大事です。

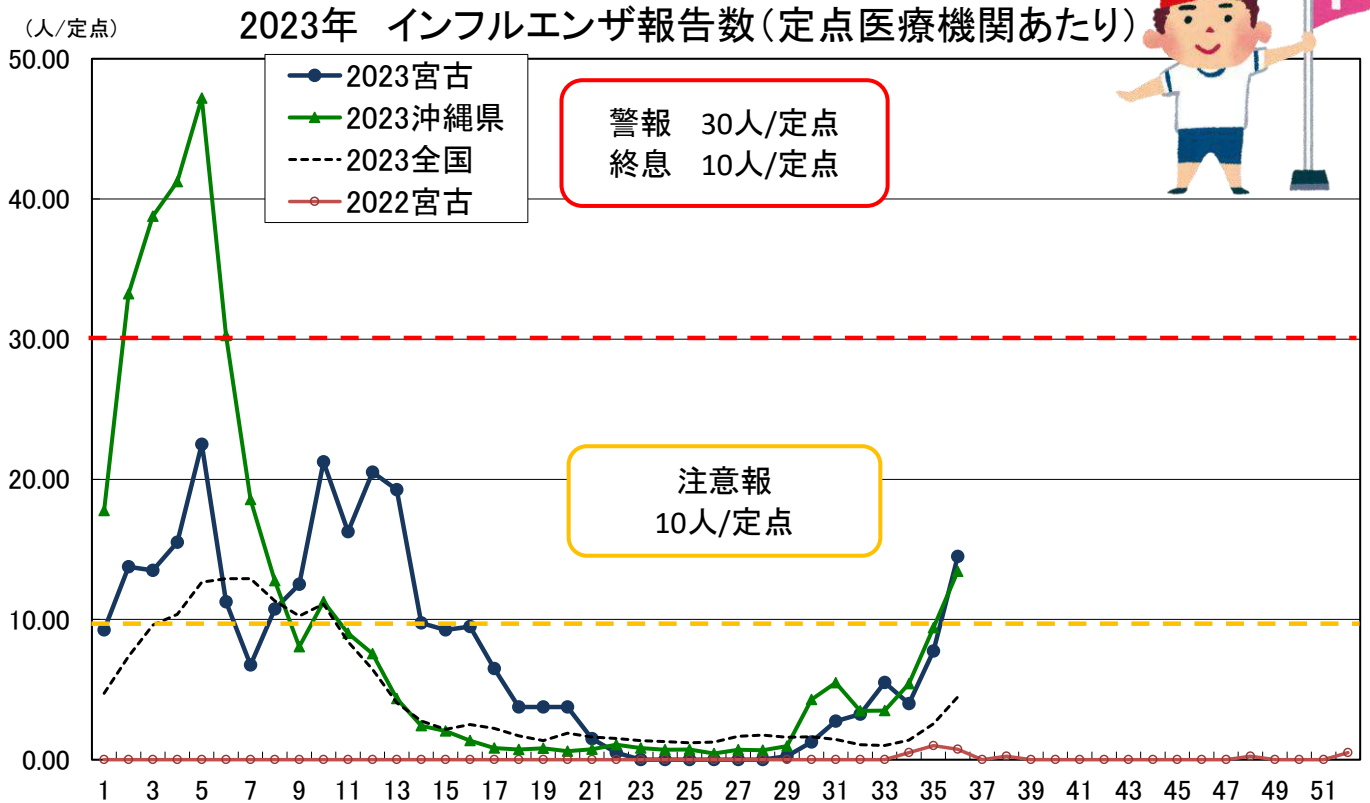


# 宮古保健所管内 感染症発生動向 (第36週) 令和5年9月



# 宮古保健所管内 インフルエンザ (第36週 9/4~9/10)

## 1. 定点あたり報告数の推移



		7月	8月				9月
保健所等\週		31	32	33	34	35	36
インフルエンザ (報告数)	北部	5	4	5	20	34	21
	中部	129	64	62	54	149	219
	那覇市	87	57	60	85	133	175
	南部	63	50	38	110	115	170
	宮古	11	13	22	16	31	58
	八重山	1	0	2	7	46	82
	沖縄県	296	188	189	292	508	725
	全国	7,090	5,082	4,913	6,910	12,638	22,111
インフルエンザ (定点あたり報告数)	北部	1.00	0.80	1.00	4.00	6.80	4.20
	中部	8.06	4.00	3.88	3.38	9.31	13.69
	那覇市	7.25	4.75	5.00	7.08	11.08	14.58
	南部	4.50	3.57	2.71	7.86	8.21	12.14
	宮古	2.75	3.25	5.50	4.00	7.75	14.50
	八重山	0.33	0.00	0.67	2.33	15.33	27.33
	沖縄県	5.48	3.48	3.50	5.41	9.41	13.43
	全国	1.44	1.07	1.01	1.40	2.56	4.48

警報 (30人以上)
注意報 (10人以上)
流行の兆し (1.0人以上)

※10人以下で終息

## 2. 管内の学級・学年・学校閉鎖等 (期間: 9/4~9/8)

学年閉鎖 1校      学級閉鎖 1校

## 3. インフルエンザによる入院

0人



インフルエンザ注意  
報出てます！感染  
対策をお願いします

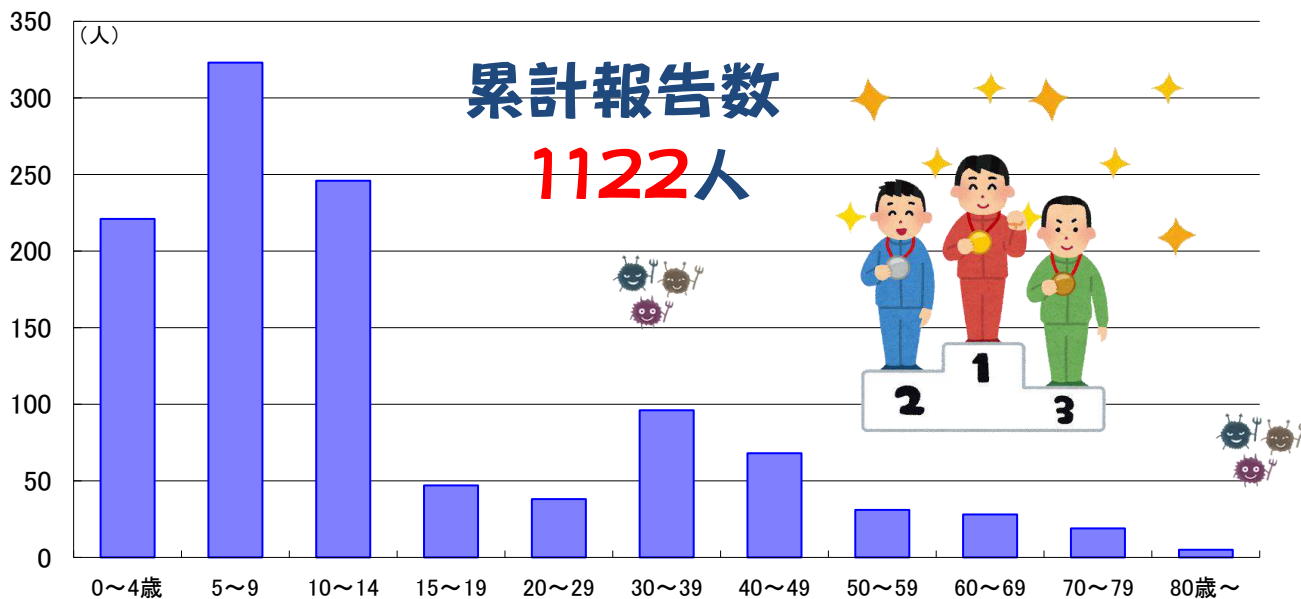
# 宮古保健所管内 インフルエンザ (第36週 9/4~9/10)

## 4. 年齢階級別報告数 (直近7週間)

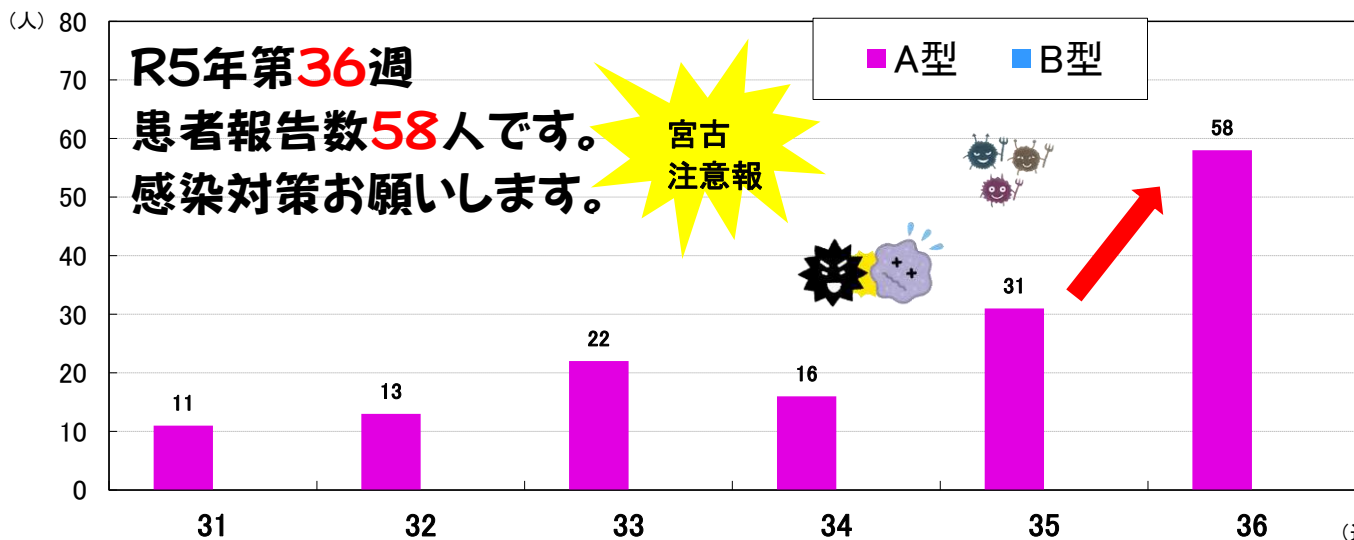


年齢\週	30	31	32	33	34	35	36
	7/24~7/30	7/31~8/6	8/7~8/13	8/14~8/20	8/21~8/27	8/28~9/3	9/4~9/10
0-4歳	1	1	2	6	1	10	3
5-9歳	0	1	2	8	6	6	15
10-14歳	1	0	2	4	3	4	27
15-19歳	0	0	0	0	0	2	4
20-29歳	0	2	1	2	0	0	2
30-39歳	0	2	1	2	2	3	5
40-49歳	1	0	1	0	2	4	1
50-59歳	0	2	0	0	0	1	0
60-69歳	1	1	0	0	1	0	1
70-79歳	1	2	4	0	1	0	0
80歳以上	0	0	0	0	0	1	0
合計	5	11	13	22	16	31	58

## 5. 年齢階級別報告数 (2023年宮古管内累計)



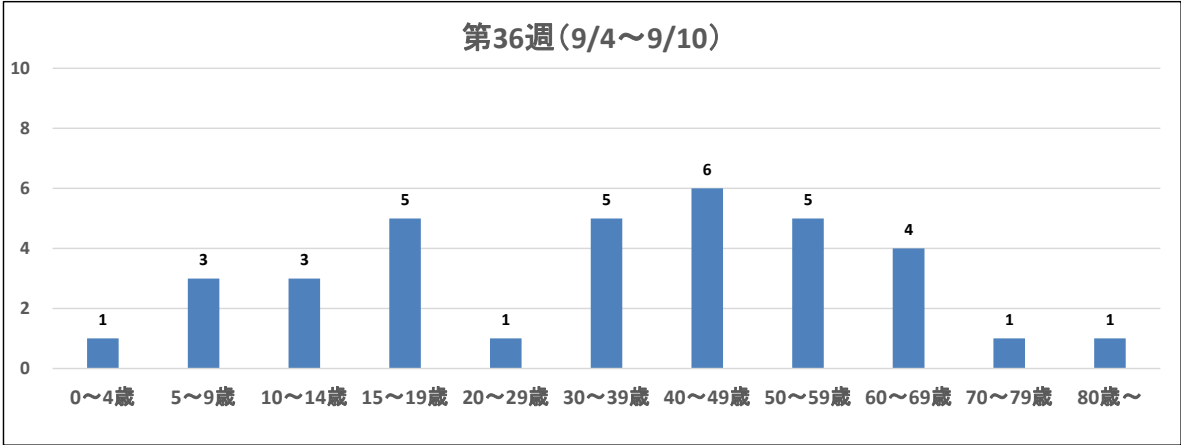
## 6. 管内のインフルエンザ型別内訳



# 宮古保健所管内 新型コロナウイルス(第36週 9/4～9/10)

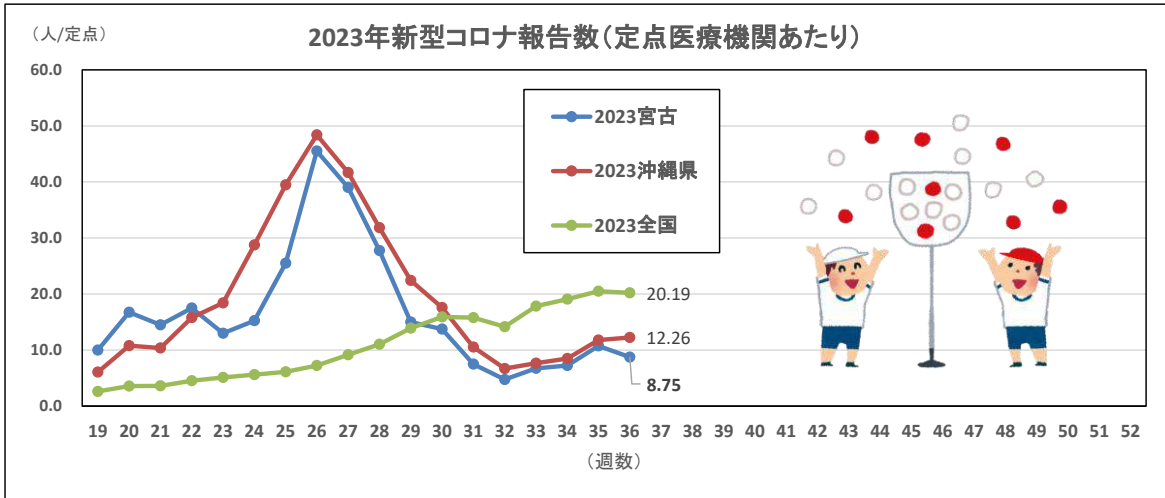
## 宮古管内における新型コロナウイルス感染症患者の発生状況(定点医療機関報告)

報告数	0～4歳	5～9歳	10～14歳	15～19歳	20～29歳	30～39歳	40～49歳	50～59歳	60～69歳	70～79歳	80歳～
35	1	3	3	5	1	5	6	5	4	1	1



## 沖縄県における新型コロナウイルス感染症の流行状況等について(令和5年第36週)

詳しくはこちらをクリック↑



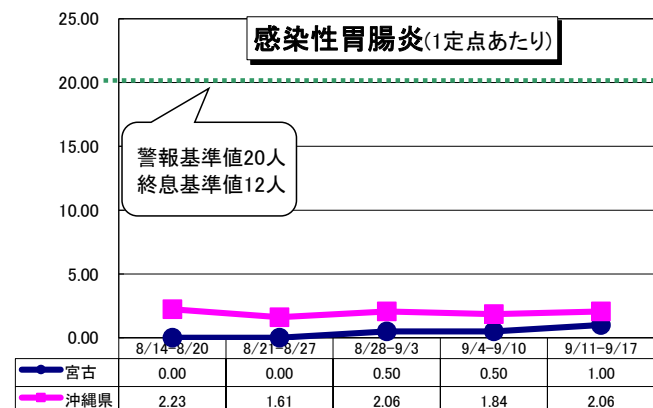
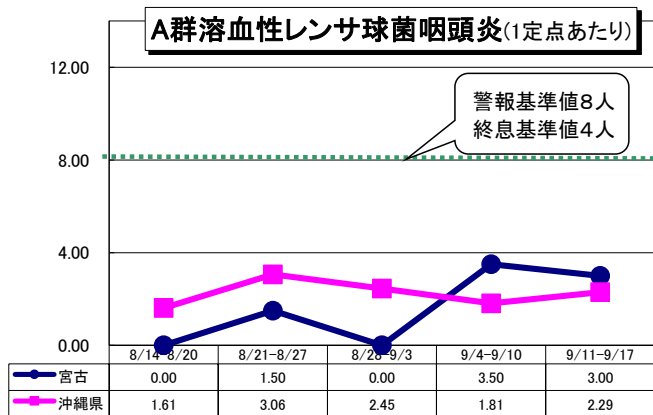
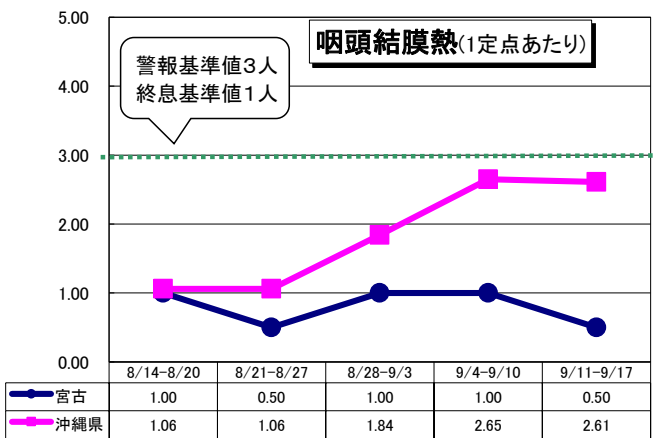
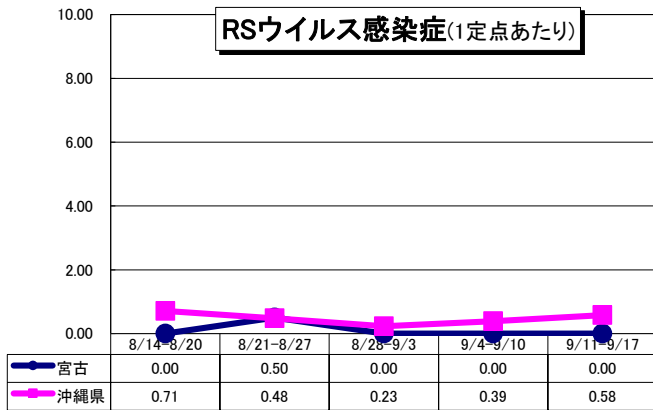
		7月	8月					9月
保健所等\週		31	32	33	34	35	36	
新型コロナ (報告数)	北部	44	27	17	39	62	62	
	中部	175	99	95	125	168	229	
	那覇市	104	79	101	95	135	122	
	南部	184	111	131	146	197	196	
	宮古	30	19	27	29	43	35	
	八重山	32	28	42	25	32	18	
新型コロナ (定点あたり報告数)	沖縄県	569	363	413	459	637	662	
	全国	77,937	67,070	86,756	93,792	101,289	99,744	
	北部	8.80	5.40	3.40	7.80	12.40	12.40	
	中部	10.94	6.19	5.94	7.81	10.50	14.31	
	那覇市	8.67	6.58	8.42	7.92	11.25	10.17	
	南部	13.14	7.93	9.36	10.43	14.07	14.00	
新型コロナ (定点あたり報告数)	宮古	7.50	4.75	6.75	7.25	10.75	8.75	
	八重山	10.67	9.33	14.00	8.33	10.67	6.00	
	沖縄県	10.54	6.72	7.65	8.50	11.80	12.26	
	全国	15.81	14.16	17.84	19.07	20.50	20.19	

### 新型コロナウイルス感染症 感染症対策について

いつも感染症対策ありがとうございます。ご自身の体調を確認いただき、発熱や倦怠感があつた場合にやむを得ず外出する際には、人混みを避け、マスクの着用をお願いします。

高齢者や基礎疾患がある方が感染すれば重症化リスクも高まります。「手洗い」や「換気」、「マスクの効果的な場面などでの着用」など基本的な対策に取り組みましょう。

# 宮古保健所管内 感染症発生動向 (第37週) 令和5年9月



**\* インフルエンザ** 定点医療機関あたりの報告数は  
 宮古 : 5.50人→4.00人→7.75人→14.50人→22.75人  
 沖縄県 : 3.50人→5.41人→9.41人→13.43人→20.85人  
 全国 : 1.01人→1.40人→2.56人→4.48→7.03人

### \* 定点報告疾患について

● 県全体の警報・注意報レベルの疾患は下記のとおりです  
 <警報レベル>  
 なし  
 <注意報レベル>  
 インフルエンザ

● 各保健所で警報・注意報レベルの疾患は下記のとおりです  
 <警報レベル>  
 中部保健所: 咽頭結膜熱  
 南部保健所: 咽頭結膜熱  
 八重山保健所: インフルエンザ  
 <注意報レベル>  
 中部保健所: インフルエンザ  
 那覇市保健所: インフルエンザ  
 南部保健所: インフルエンザ  
 宮古保健所: インフルエンザ



### \* 全数報告疾患について

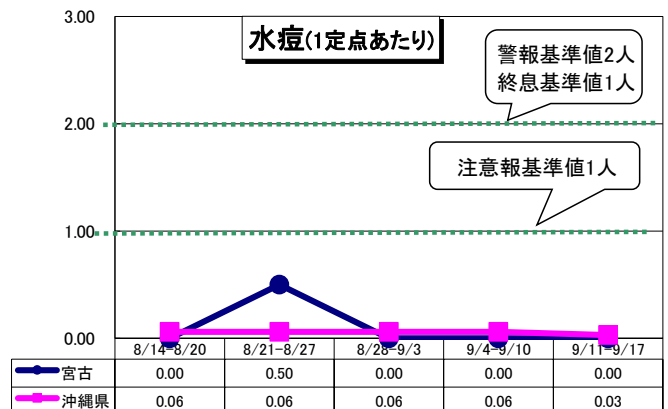
- 二類: 結核 (那覇市1件、南部4件)
- 三類: 腸管出血性大腸菌感染症 (八重山1件)
- 四類: エムボックス 1件
- 五類: カルバペネム耐性腸内細菌目細菌感染症 (南部1件)  
 : 急性脳炎 (那覇市1件)  
 : 侵襲性肺炎球菌感染症 (北部1件)  
 : 梅毒 (中部1件、那覇市1件、南部2件)  
 : 百日咳 (南部1件)

### ~宮古管内でインフルエンザ注意報出てます!~

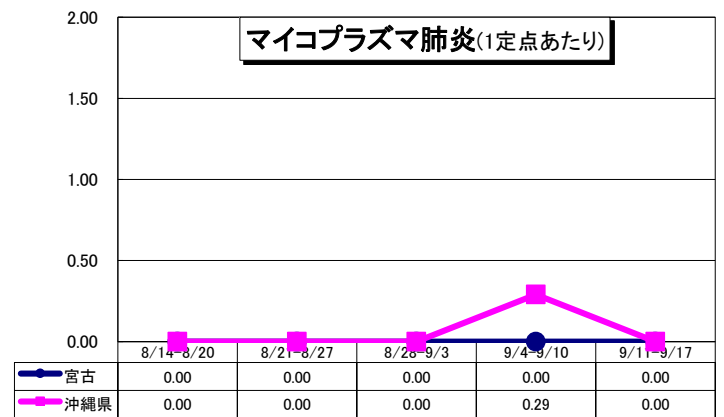
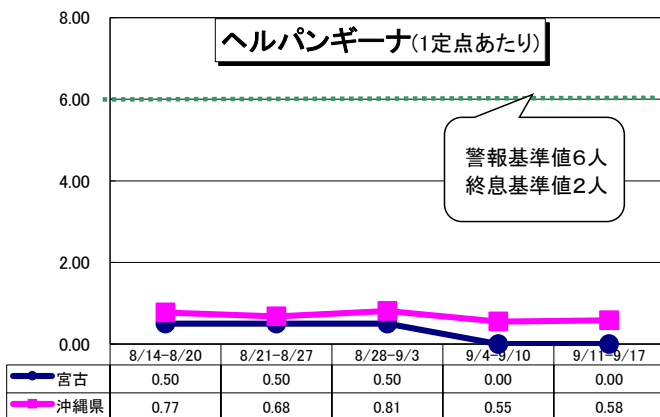
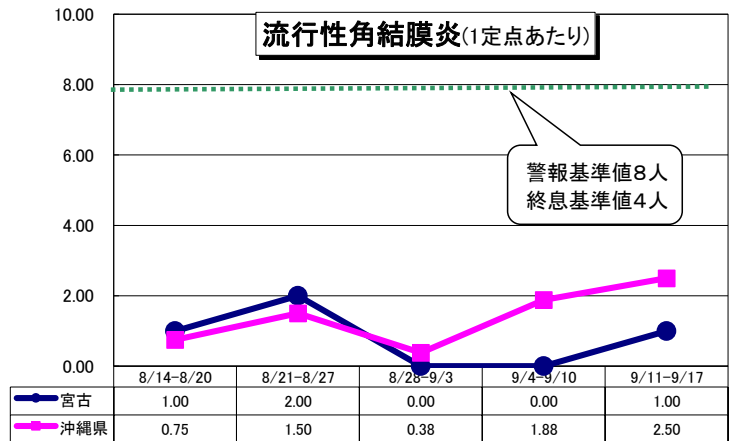
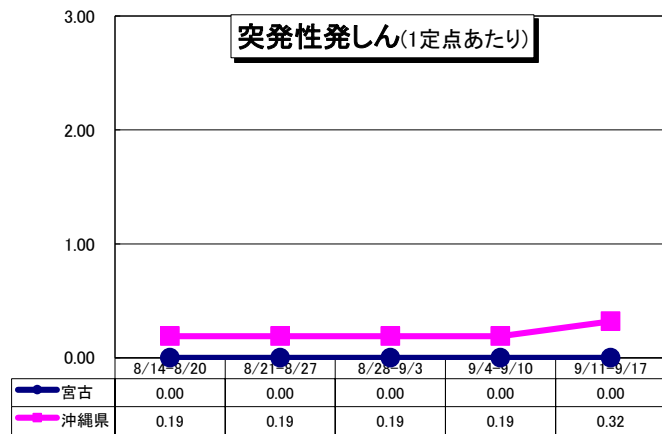
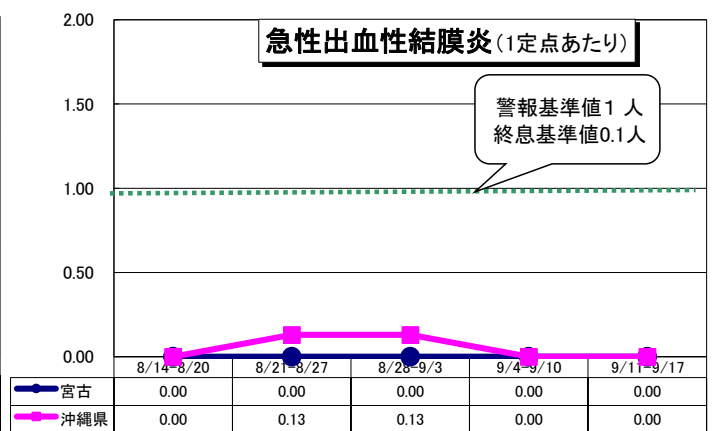
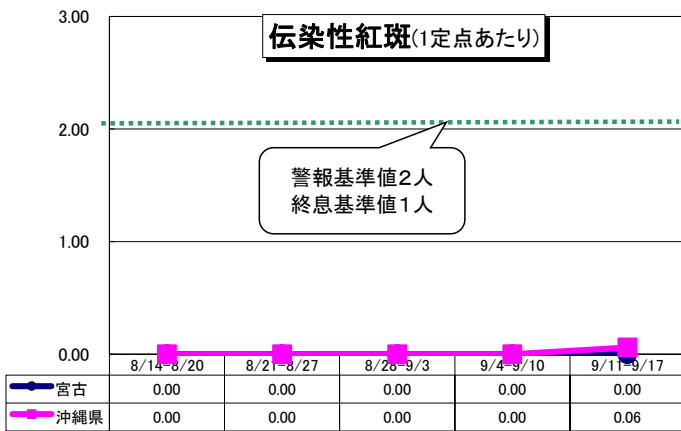
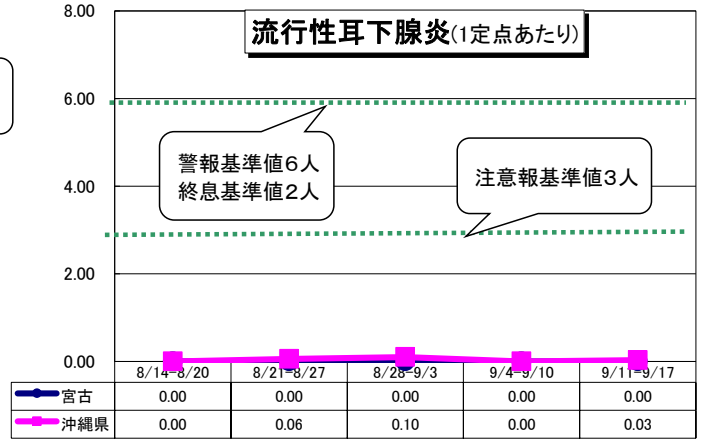
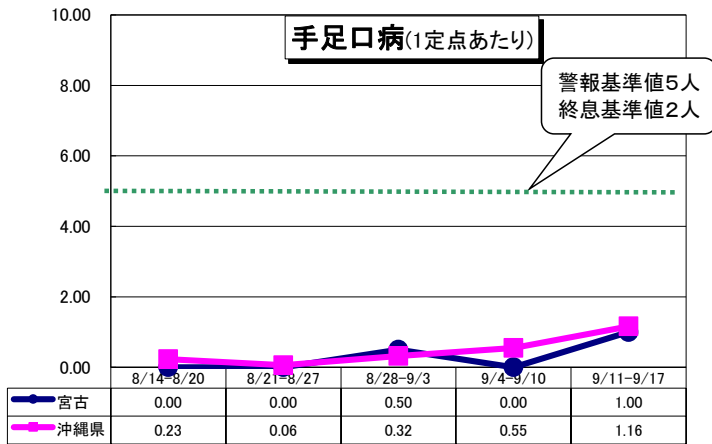
インフルエンザは、**せき・鼻水・頭痛やのどの痛み等の症状に加えて、38度以上の高い熱、倦怠(けんたい)感や関節痛**などの全身症状が起こります。また、症状が急激に表れるのも特徴です。

**高齢者や乳幼児など免疫力が低い人がかかると重症化しやすく、「肺炎」や「インフルエンザ脳症」**などの重い合併症が現れることがあります。特に治療をしているのに熱が下がらない、吐いて水分が取れないといった症状が出てきた場合は、重症化のおそれがありますので注意が必要です。

予防方法は新型コロナとほぼ一緒です。**手洗いやアルコール消毒、適切な場面でのマスク着用、換気、ワクチン接種**など。また普段からの**健康管理**も大事です。

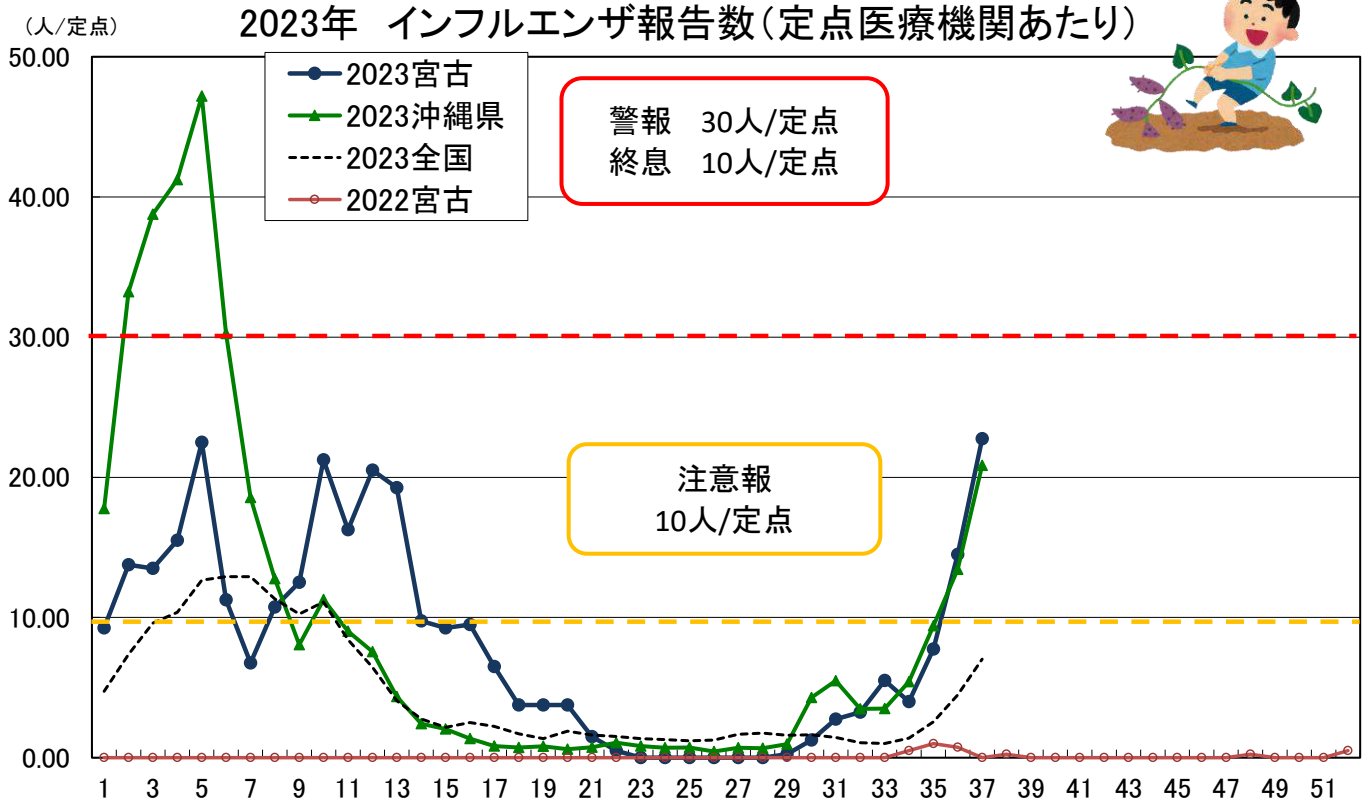


# 宮古保健所管内 感染症発生動向 (第37週) 令和5年9月



# 宮古保健所管内 インフルエンザ (第37週 9/11~9/17)

## 1. 定点あたり報告数の推移



		8月				9月	
保健所等\週		32	33	34	35	36	37
インフルエンザ (報告数)	北部	4	5	20	34	21	36
	中部	64	62	54	149	219	289
	那覇市	57	60	85	133	175	272
	南部	50	38	110	115	170	241
	宮古	13	22	16	31	58	91
	八重山	0	2	7	46	82	197
	沖縄県	188	189	292	508	725	1,126
	全国	5,082	4,913	6,910	12,638	22,111	34,665
インフルエンザ (定点あたり報告数)	北部	0.80	1.00	4.00	6.80	4.20	7.20
	中部	4.00	3.88	3.38	9.31	13.69	18.06
	那覇市	4.75	5.00	7.08	11.08	14.58	22.67
	南部	3.57	2.71	7.86	8.21	12.14	17.21
	宮古	3.25	5.50	4.00	7.75	14.50	22.75
	八重山	0.00	0.67	2.33	15.33	27.33	65.67
	沖縄県	3.48	3.50	5.41	9.41	13.43	20.85
	全国	1.07	1.01	1.40	2.56	4.48	7.03

警報  
(30人以上)

注意報  
(10人以上)

流行の兆し  
(1.0人以上)

※10人以下で終息

## 2. 管内の学級・学年・学校閉鎖等 (期間: 9/11~9/15)

学年閉鎖 1校

## 3. インフルエンザによる入院

1人



インフルエンザ注意  
報出てます！感染  
対策をお願いします



# 宮古保健所管内 インフルエンザ（第37週 9/11～9/17）

## 4. 年齢階級別報告数（直近7週間）

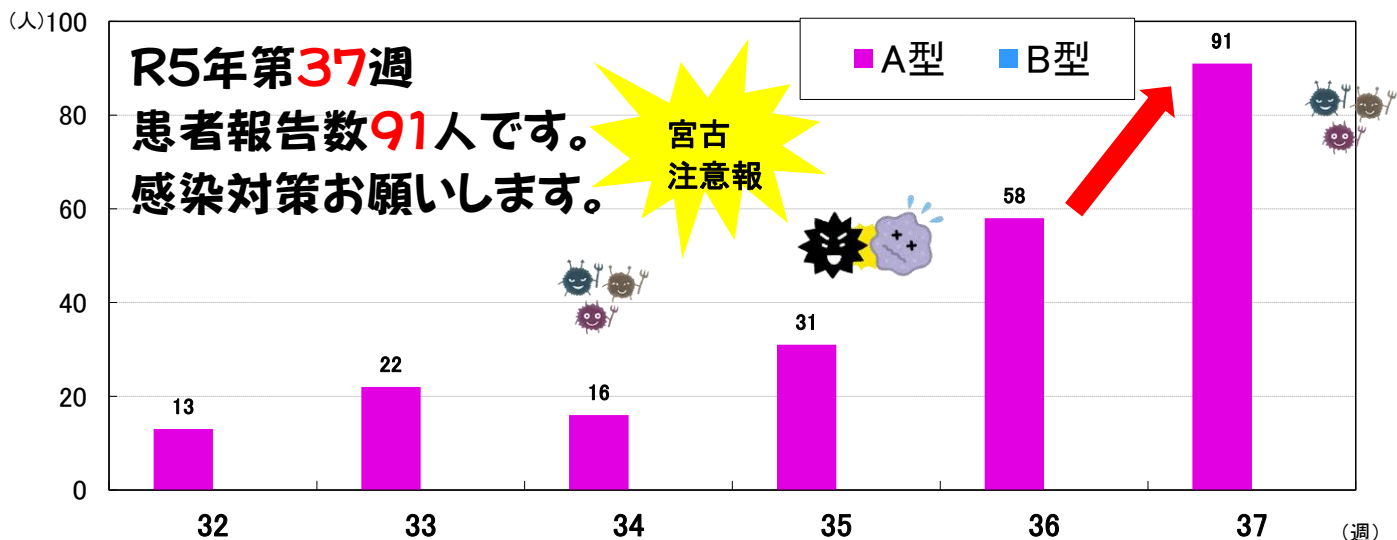


年齢\週	31	32	33	34	35	36	37
	7/31～8/6	8/7～8/13	8/14～8/20	8/21～8/27	8/28～9/3	9/4～9/10	9/11～9/17
0-4歳	1	2	6	1	10	3	14
5-9歳	1	2	8	6	6	15	36
10-14歳	0	2	4	3	4	27	18
15-19歳	0	0	0	0	2	4	5
20-29歳	2	1	2	0	0	2	2
30-39歳	2	1	2	2	3	5	8
40-49歳	0	1	0	2	4	1	3
50-59歳	2	0	0	0	1	0	2
60-69歳	1	0	0	1	0	1	3
70-79歳	2	4	0	1	0	0	0
80歳以上	0	0	0	0	1	0	0
合計	11	13	22	16	31	58	91

## 5. 年齢階級別報告数（2023年宮古管内累計）



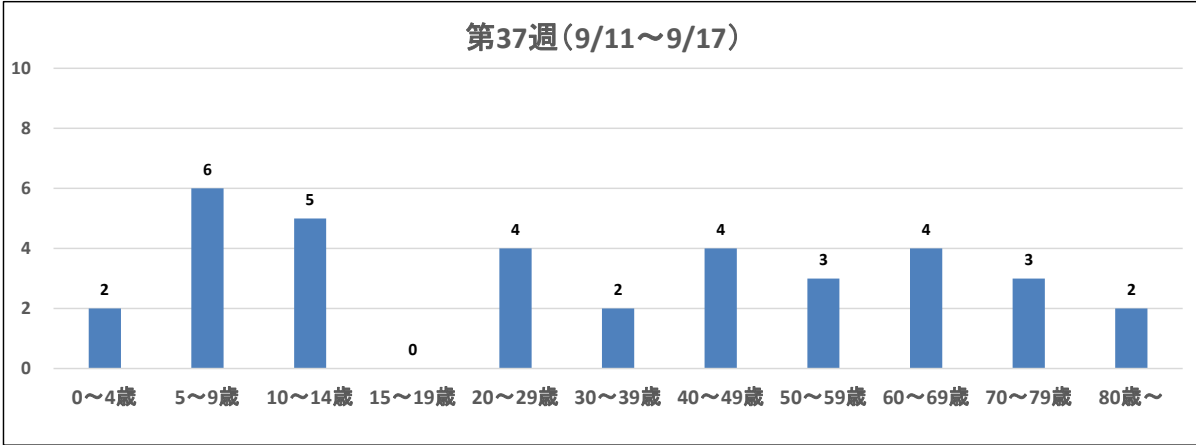
## 6. 管内のインフルエンザ型別内訳



# 宮古保健所管内 新型コロナウイルス(第37週 9/11~9/17)

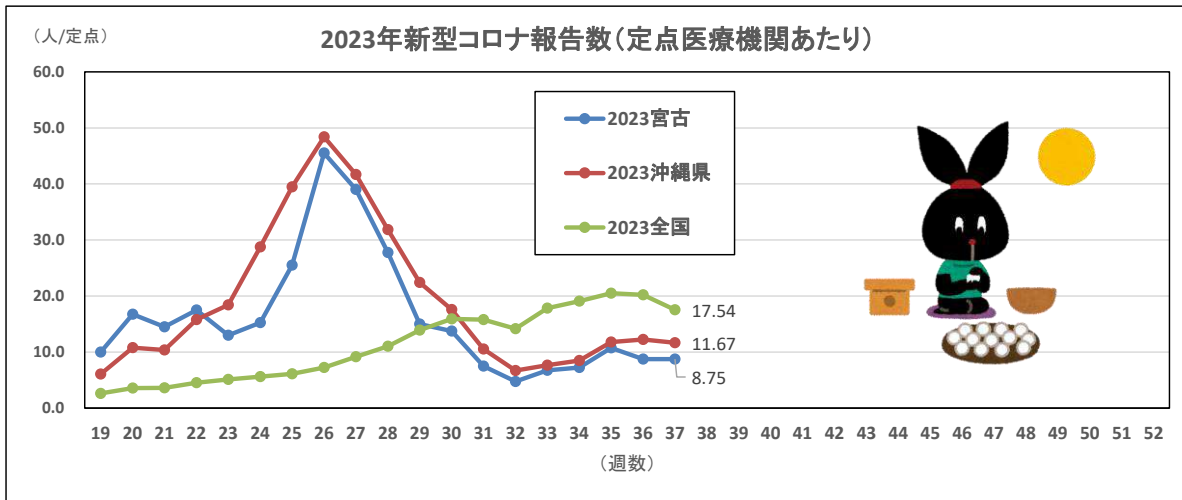
## 宮古管内における新型コロナウイルス感染症患者の発生状況(定点医療機関報告)

報告数	0~4歳	5~9歳	10~14歳	15~19歳	20~29歳	30~39歳	40~49歳	50~59歳	60~69歳	70~79歳	80歳~
35	2	6	5	0	4	2	4	3	4	3	2



## 沖縄県における新型コロナウイルス感染症の流行状況等について(令和5年第37週)

詳しくはこちらをクリック↑



保健所等\週	8月				9月		
	32	33	34	35	36	37	
新型コロナ (報告数)	北部	27	17	39	62	62	41
	中部	99	95	125	168	229	185
	那覇市	79	101	95	135	122	146
	南部	111	131	146	197	196	174
	宮古	19	27	29	43	35	35
	八重山	28	42	25	32	18	49
	沖縄県	363	413	459	637	662	630
	全国	67,070	86,756	93,792	101,289	99,744	86,510
新型コロナ (定点あたり報告数)	北部	5.40	3.40	7.80	12.40	12.40	8.20
	中部	6.19	5.94	7.81	10.50	14.31	11.56
	那覇市	6.58	8.42	7.92	11.25	10.17	12.17
	南部	7.93	9.36	10.43	14.07	14.00	12.43
	宮古	4.75	6.75	7.25	10.75	8.75	8.75
	八重山	9.33	14.00	8.33	10.67	6.00	16.33
	沖縄県	6.72	7.65	8.50	11.80	12.26	11.67
	全国	14.16	17.84	19.07	20.50	20.19	17.54

### 管内の学級・学年・学校閉鎖等

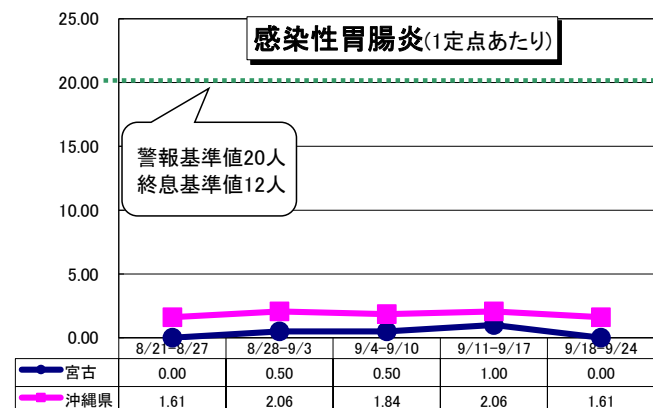
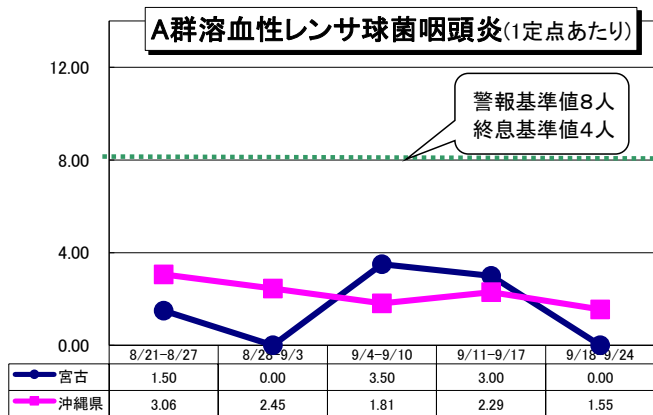
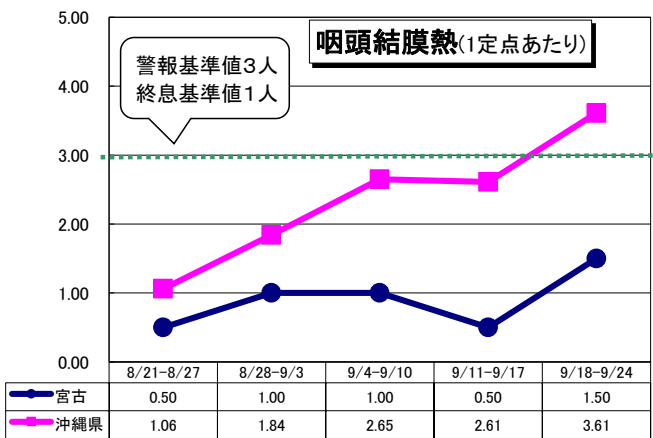
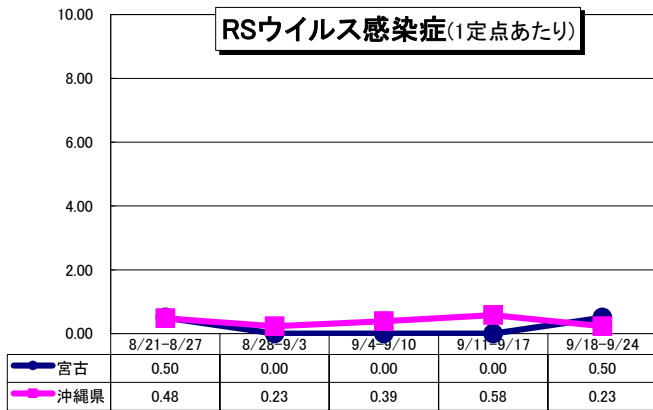
(期間:9/11~9/15)

学級閉鎖:中学校1校

【学校等欠席者・感染情報システムより】



# 宮古保健所管内 感染症発生動向 (第38週) 令和5年9月



**\* インフルエンザ** 定点医療機関あたりの報告数は  
 宮古 : 4.00人→7.75人→14.50人→22.75人→**23.25人**  
 沖縄県 : 5.41人→9.41人→13.43人→20.85人→**22.46人**  
 全国 : 1.40人→2.56人→4.48→7.03人→**7.09人**

**\* 定点報告疾患について**

● 県全体の警報・注意報レベルの疾患は下記のとおりです

< 警報レベル >

咽頭結膜熱

< 注意報レベル >

インフルエンザ

● 各保健所で警報・注意報レベルの疾患は下記のとおりです

< 警報レベル >

中部保健所: 咽頭結膜熱

那覇市保健所: インフルエンザ

南部保健所: 咽頭結膜熱

八重山保健所: インフルエンザ

< 注意報レベル >

中部保健所: インフルエンザ

南部保健所: インフルエンザ

宮古保健所: インフルエンザ

八重山保健所: 水痘



**\* 全数報告疾患について**

二類: 結核 (北部1件、中部2件、那覇市4件、南部2件、宮古1件)

四類: レジオネラ症 (中部1件、南部1件)

レプトスピラ症 (八重山1件)

五類: カルバペネム耐性腸内細菌目細菌感染症 (那覇市1件)

: 後天性免疫不全症候群(HIV感染症を含む) (中部1件)

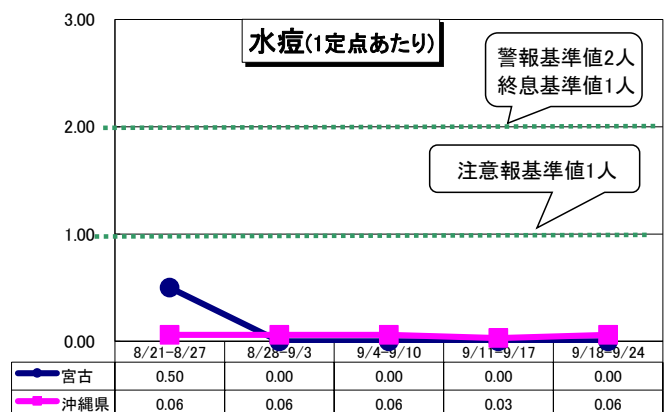
: 梅毒 (中部1件)

**~ 宮古管内でインフルエンザ注意報出ます! ~**

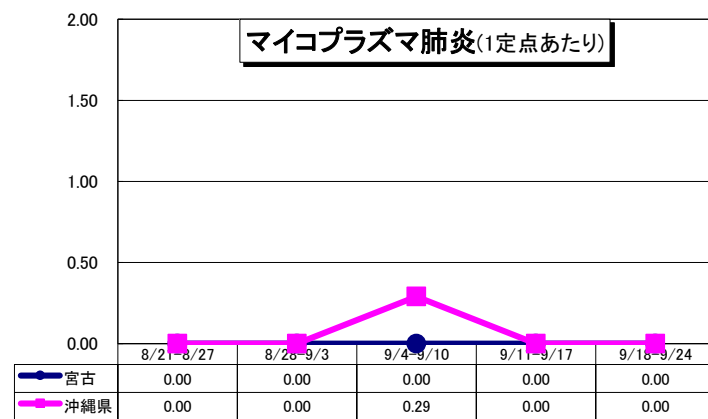
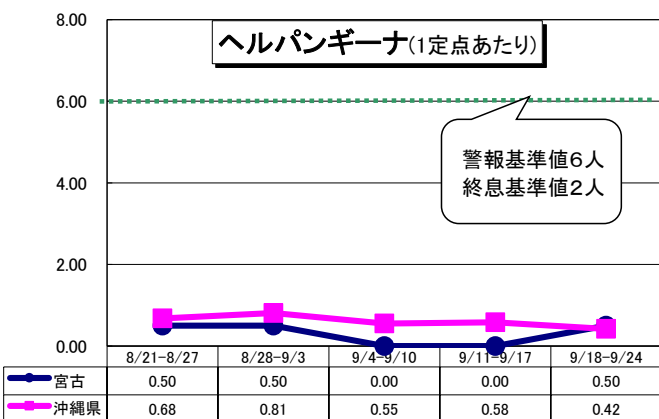
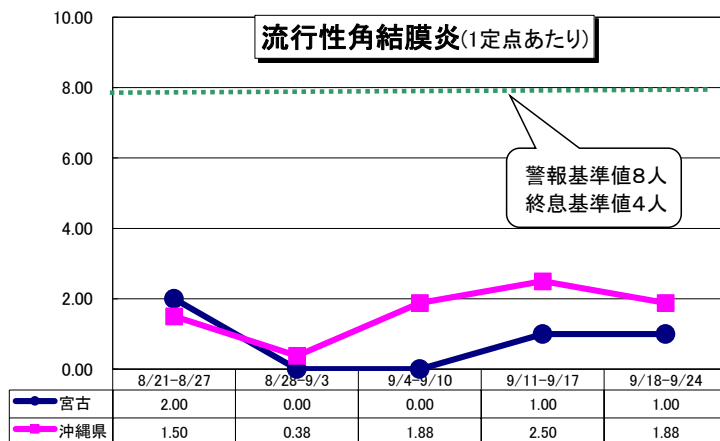
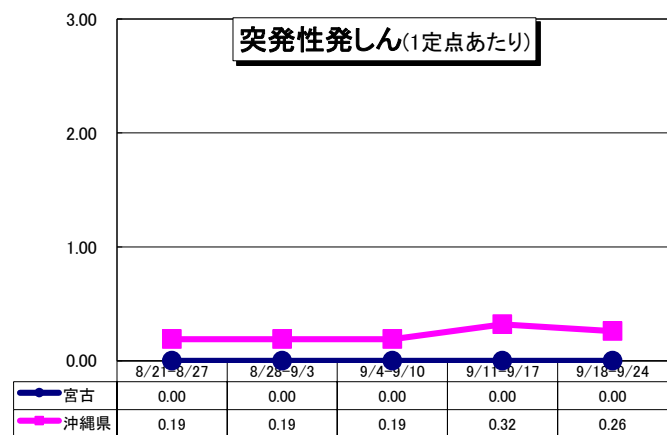
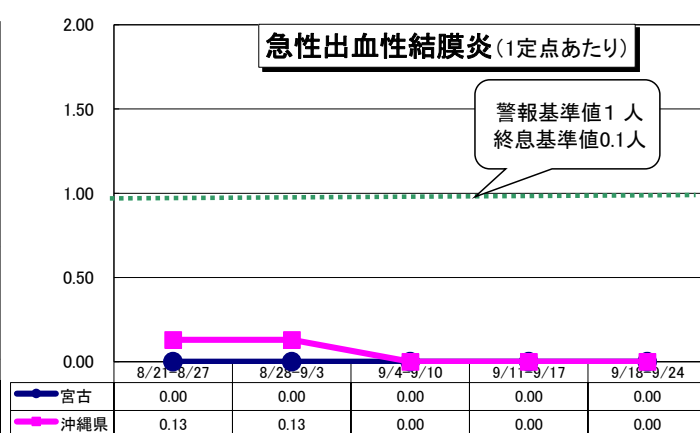
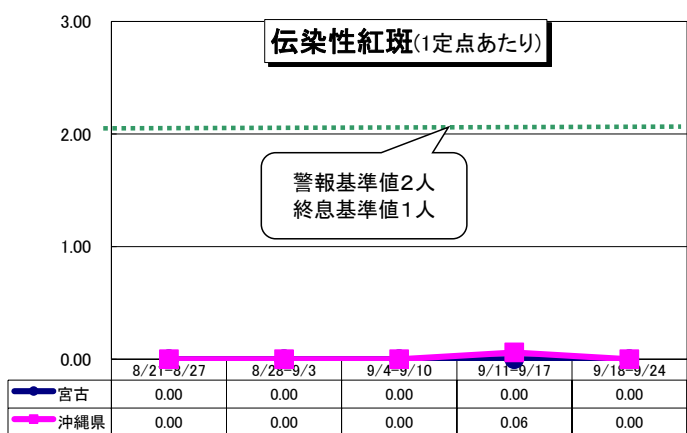
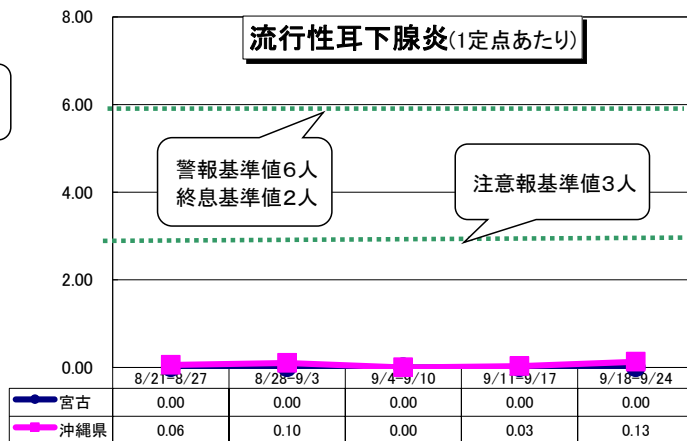
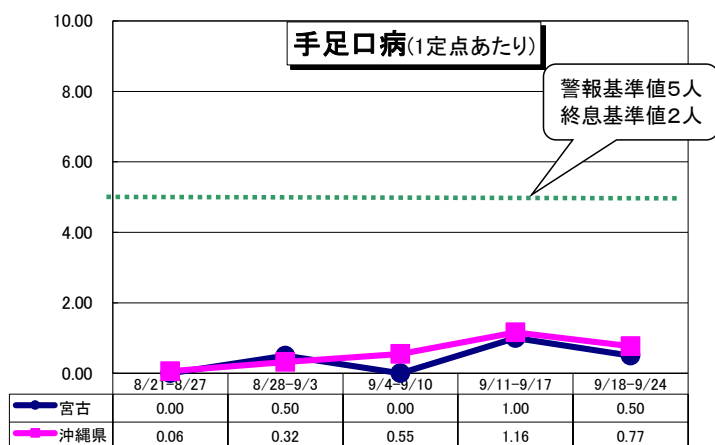
インフルエンザは、**せき・鼻水・頭痛やのどの痛み等の症状**に加えて、**38度以上の高い熱、倦怠(けんたい)感や関節痛**などの全身症状が起こります。また、症状が急激に表れるのも特徴です。

**高齢者や乳幼児など免疫力が低い人がかかると重症化しやすく、「肺炎」や「インフルエンザ脳症」などの重い合併症が現れることがあります。**特に治療をしているのに熱が下がらない、吐いて水分が取れないといった症状が出てきた場合は、重症化のおそれがありますので注意が必要です。

予防方法は新型コロナとほぼ一緒です。**手洗いやアルコール消毒、適切な場面でのマスク着用、換気、ワクチン接種**など。また普段からの**健康管理**も大事です。

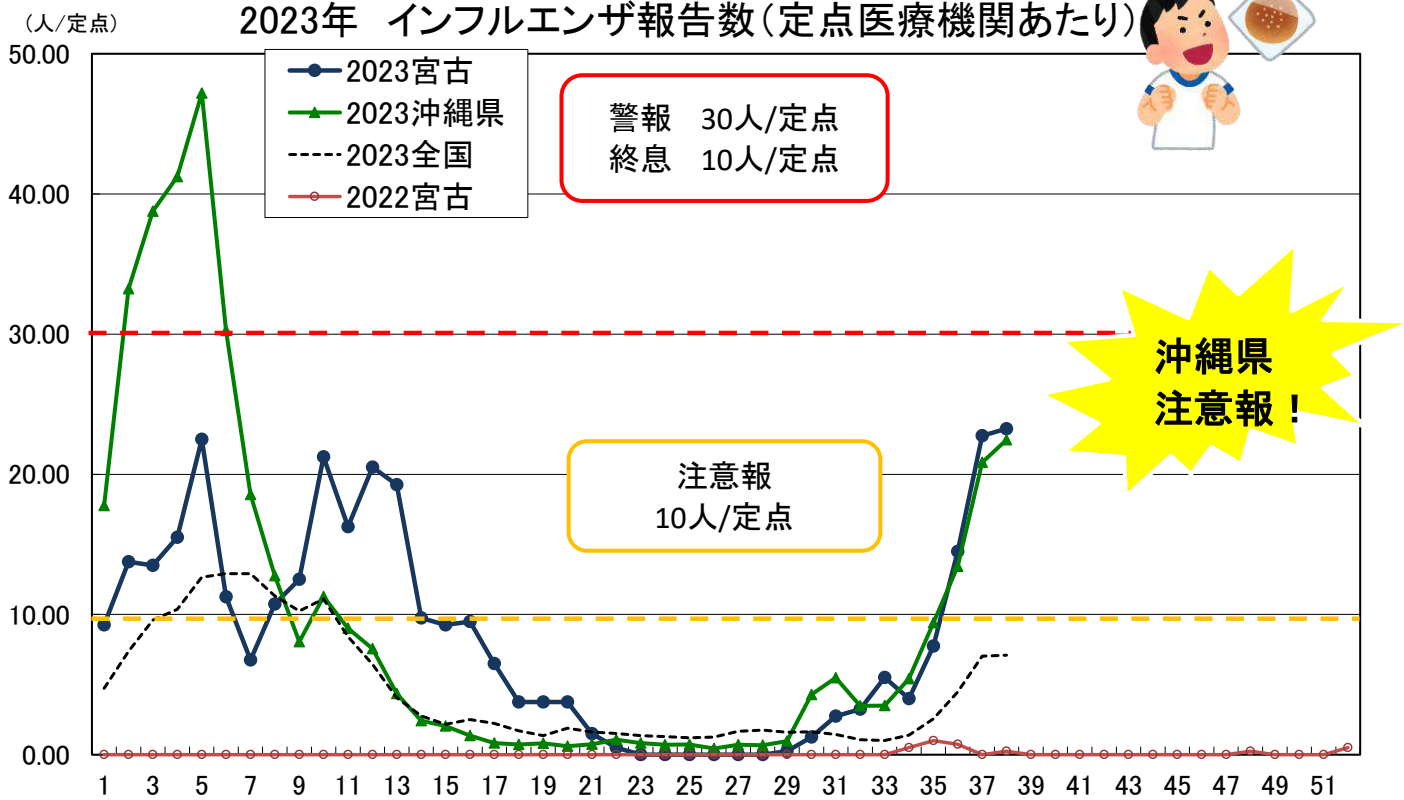


# 宮古保健所管内 感染症発生動向 (第38週) 令和5年9月



# 宮古保健所管内 インフルエンザ (第38週 9/18~9/24)

## 1. 定点あたり報告数の推移



		8月			9月		
保健所等\週		33	34	35	36	37	38
インフルエンザ (報告数)	北部	5	20	34	21	36	43
	中部	62	54	149	219	289	319
	那覇市	60	85	133	175	272	375
	南部	38	110	115	170	241	265
	宮古	22	16	31	58	91	93
	八重山	2	7	46	82	197	118
	沖縄県	189	292	508	725	1,126	1,213
	全国	4,913	6,910	12,638	22,111	34,665	35,021
インフルエンザ (定点あたり報告数)	北部	1.00	4.00	6.80	4.20	7.20	8.60
	中部	3.88	3.38	9.31	13.69	18.06	19.94
	那覇市	5.00	7.08	11.08	14.58	22.67	31.25
	南部	2.71	7.86	8.21	12.14	17.21	18.93
	宮古	5.50	4.00	7.75	14.50	22.75	23.25
	八重山	0.67	2.33	15.33	27.33	65.67	39.33
	沖縄県	3.50	5.41	9.41	13.43	20.85	22.46
	全国	1.01	1.40	2.56	4.48	7.03	7.09

**警報**  
(30人以上)

**注意報**  
(10人以上)

流行の兆し  
(1.0人以上)

※10人以下で終息

## 2. 管内の学級・学年・学校閉鎖等 (期間: 9/19~9/22)

学年閉鎖2校      学級閉鎖1校



## 3. インフルエンザによる入院

3人

**インフルエンザ注意報**  
出てます！感染対策をお願いします

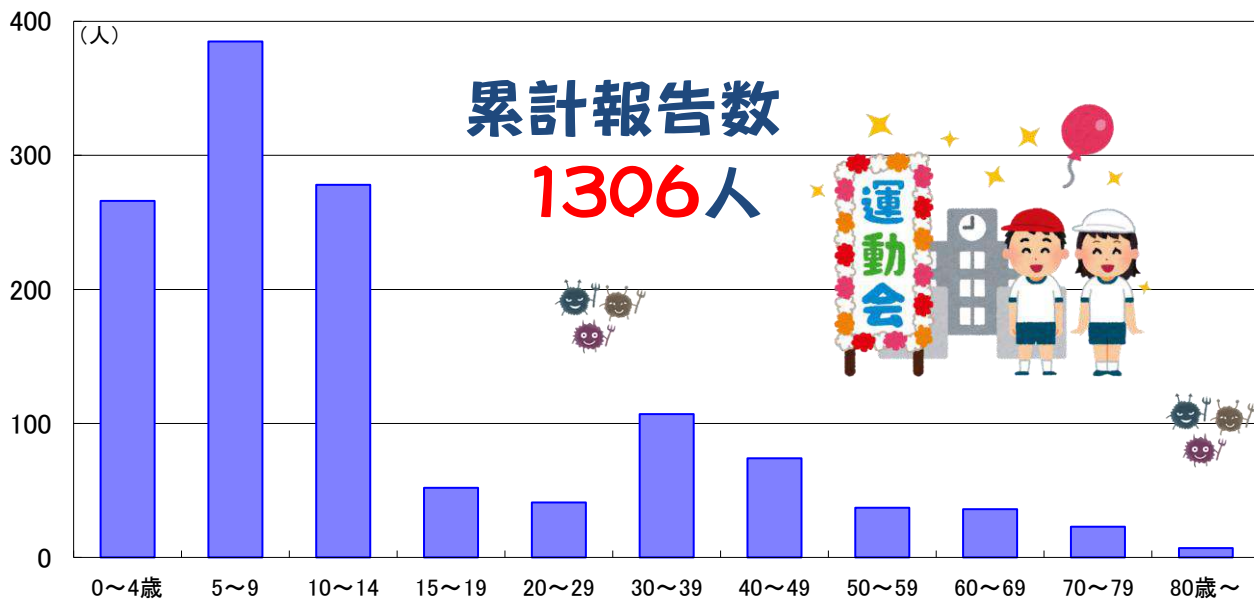
# 宮古保健所管内 インフルエンザ（第38週 9/18～9/24）

## 4. 年齢階級別報告数（直近7週間）

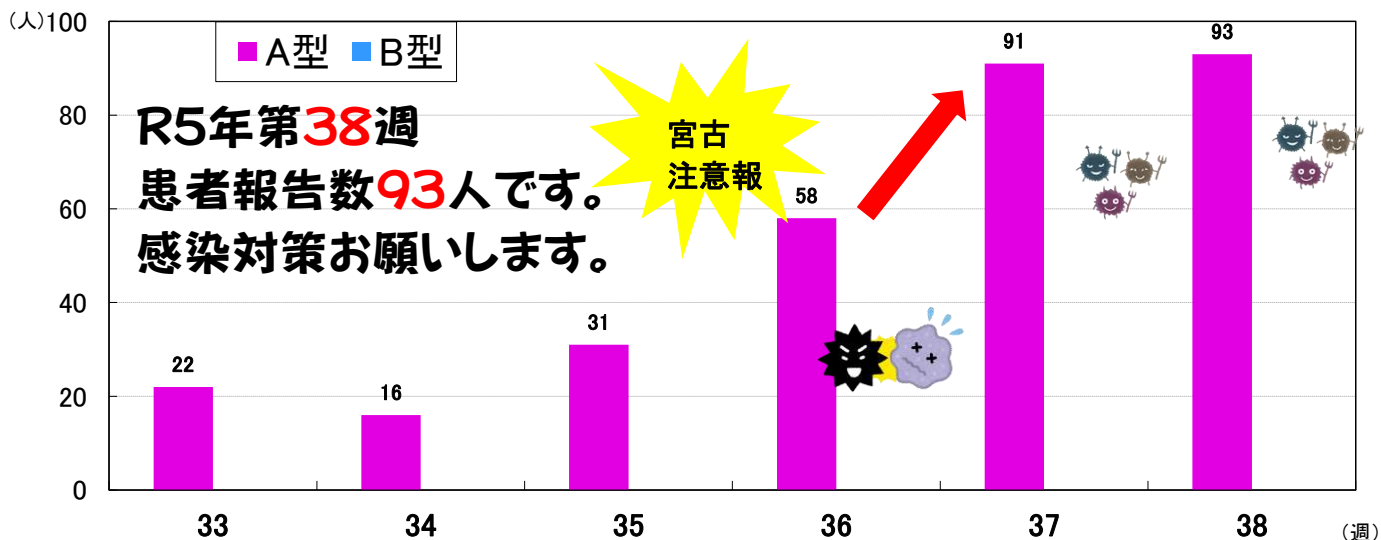


年齢\週	32	33	34	35	36	37	38
	8/7～8/13	8/14～8/20	8/21～8/27	8/28～9/3	9/4～9/10	9/11～9/17	9/18～9/24
0-4歳	2	6	1	10	3	14	31
5-9歳	2	8	6	6	15	36	26
10-14歳	2	4	3	4	27	18	14
15-19歳	0	0	0	2	4	5	0
20-29歳	1	2	0	0	2	2	1
30-39歳	1	2	2	3	5	8	3
40-49歳	1	0	2	4	1	3	3
50-59歳	0	0	0	1	0	2	4
60-69歳	0	0	1	0	1	3	5
70-79歳	4	0	1	0	0	0	4
80歳以上	0	0	0	1	0	0	2
合計	13	22	16	31	58	91	93

## 5. 年齢階級別報告数（2023年宮古管内累計）



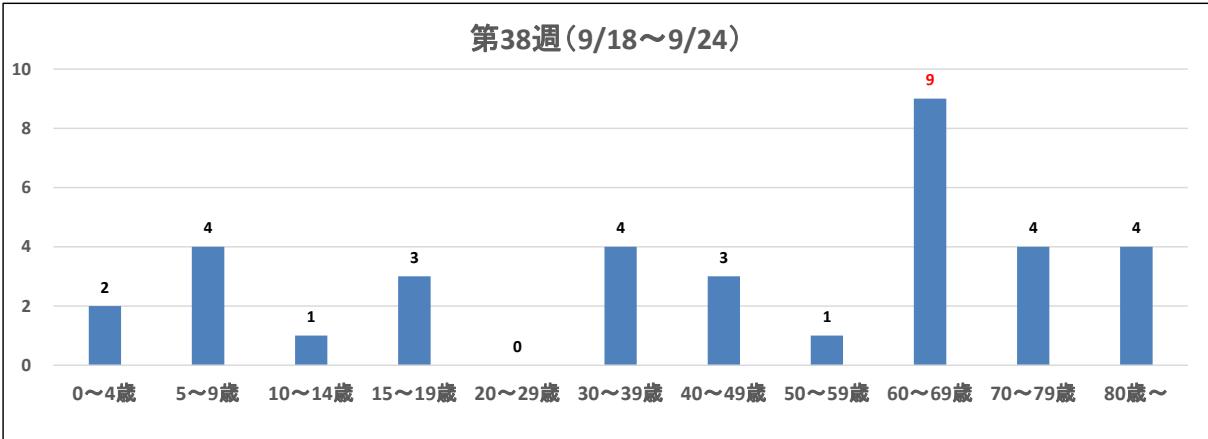
## 6. 管内のインフルエンザ型別内訳



# 宮古保健所管内 新型コロナウイルス(第38週 9/18~9/24)

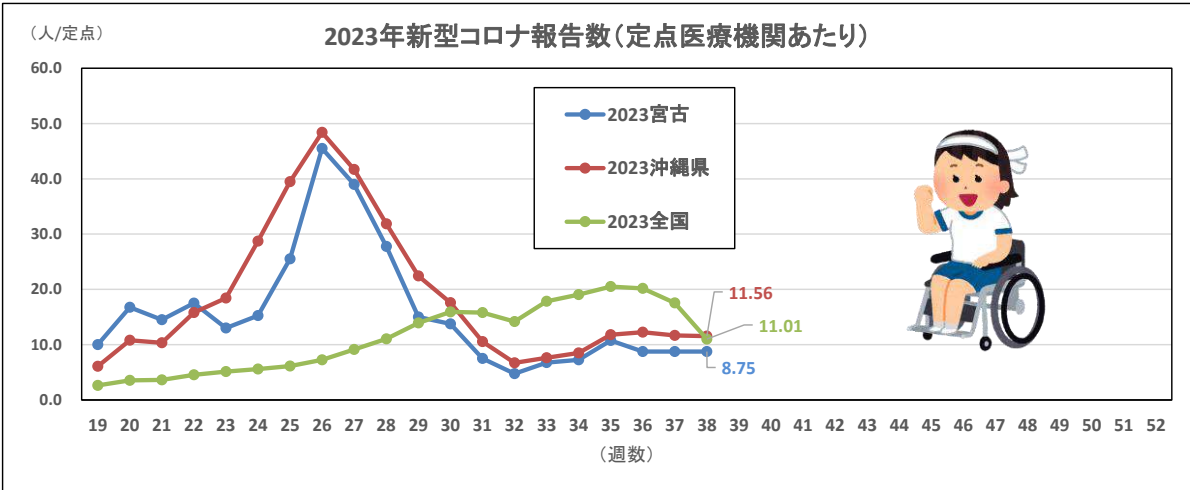
## 宮古管内における新型コロナウイルス感染症患者の発生状況(定点医療機関報告)

報告数	0~4歳	5~9歳	10~14歳	15~19歳	20~29歳	30~39歳	40~49歳	50~59歳	60~69歳	70~79歳	80歳~
35	2	4	1	3	0	4	3	1	9	4	4



## 沖縄県における新型コロナウイルス感染症の流行状況等について(令和5年第38週)

詳しくはこちらをクリック↑



		8月			9月		
保健所等\週		33	34	35	36	37	38
新型コロナ (報告数)	北部	17	39	62	62	41	44
	中部	95	125	168	229	185	147
	那覇市	101	95	135	122	146	152
	南部	131	146	197	196	174	213
	宮古	27	29	43	35	35	35
	八重山	42	25	32	18	49	33
	沖縄県	413	459	637	662	630	624
全国	86,756	93,792	101,289	99,744	86,510	54,346	
新型コロナ (定点あたり報告数)	北部	3.40	7.80	12.40	12.40	8.20	8.80
	中部	5.94	7.81	10.50	14.31	11.56	9.19
	那覇市	8.42	7.92	11.25	10.17	12.17	12.67
	南部	9.36	10.43	14.07	14.00	12.43	15.21
	宮古	6.75	7.25	10.75	8.75	8.75	8.75
	八重山	14.00	8.33	10.67	6.00	16.33	11.00
	沖縄県	7.65	8.50	11.80	12.26	11.67	11.56
全国	17.84	19.07	20.50	20.19	17.54	11.01	

### 管内の学級・学年・学校閉鎖等

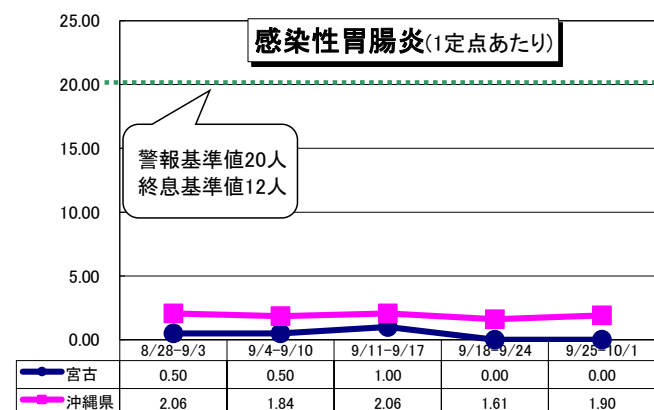
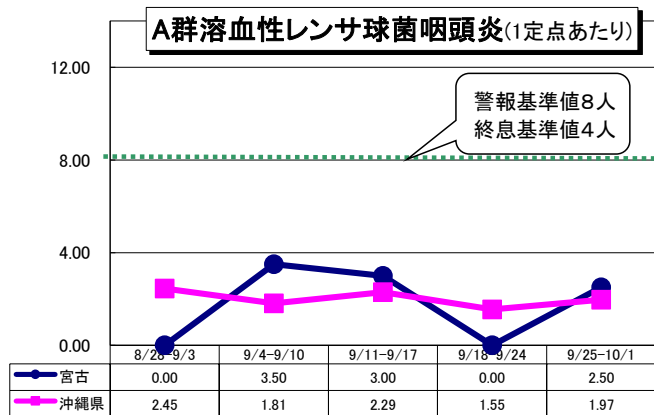
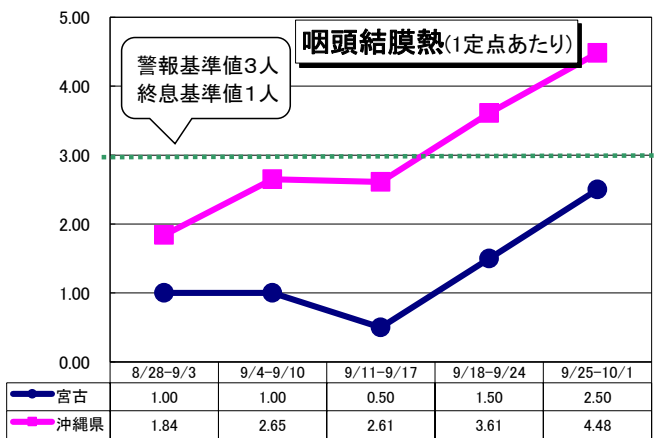
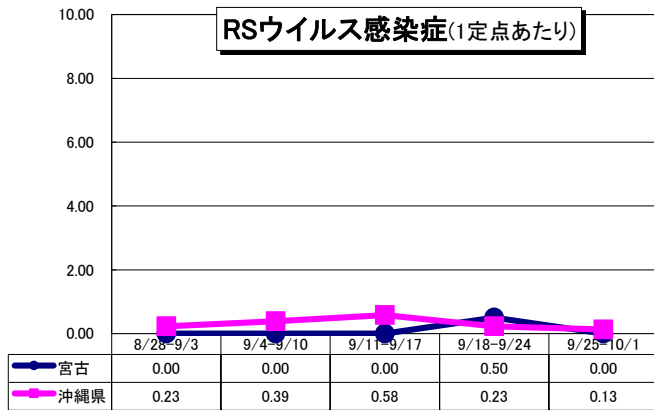
(期間:9/19~9/22)

なし

【学校等欠席者・感染情報システムより】



# 宮古保健所管内 感染症発生動向 (第39週) 令和5年9月



**\* インフルエンザ** 定点医療機関あたりの報告数は  
 宮古 : 7.75人→14.50人→22.75人→23.25人→26.50人  
 沖縄県 : 9.41人→13.43人→20.85人→22.46人→25.93人  
 全国 : 2.56人→4.48人→7.03人→7.09人→9.57人

### \* 定点報告疾患について

● 県全体の警報・注意報レベルの疾患は下記のとおりです

<警報レベル>

咽頭結膜熱

<注意報レベル>

インフルエンザ

● 各保健所で警報・注意報レベルの疾患は下記のとおりです

<警報レベル>

北部保健所: 咽頭結膜熱

中部保健所: 咽頭結膜熱

那覇市保健所: インフルエンザ、咽頭結膜熱

南部保健所: 咽頭結膜熱

八重山保健所: インフルエンザ

<注意報レベル>

北部保健所: インフルエンザ

中部保健所: インフルエンザ

南部保健所: インフルエンザ

宮古保健所: インフルエンザ



### \* 全数報告疾患について

二類: 結核 (那覇市1件)

三類: 腸管出血性大腸菌感染症 (宮古1件)

四類: デング熱 (八重山1件)

五類: ウイルス性肝炎 (那覇市1件)

: 急性脳炎 (那覇市1件、南部1件、中部1件)

: 侵襲性インフルエンザ菌感染症 (中部1件)

: 水痘(入院例) (那覇市1件)

: 梅毒 (南部2件)

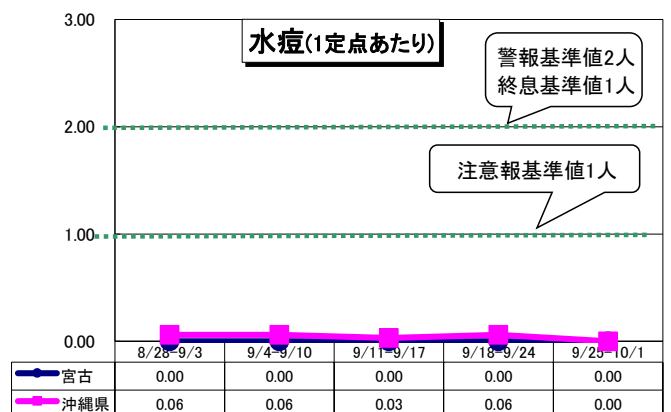


~宮古管内でインフルエンザ注意報出てます!~

インフルエンザは、せき・鼻水・頭痛やのどの痛み等の症状に加えて、**38度以上の高い熱、倦怠(けんたい)感や関節痛**などの全身症状が起こります。また、症状が急激に表れるのも特徴です。

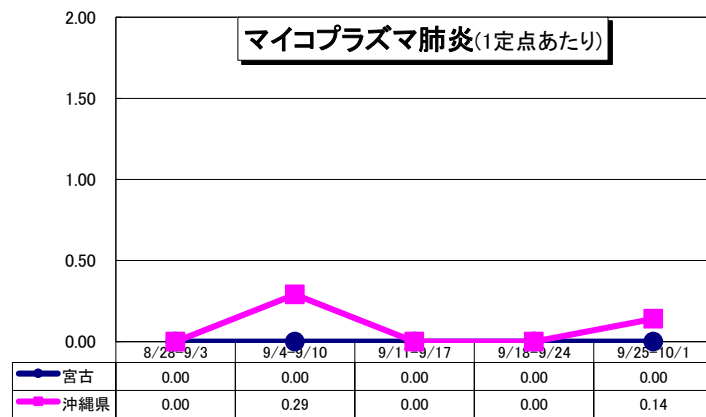
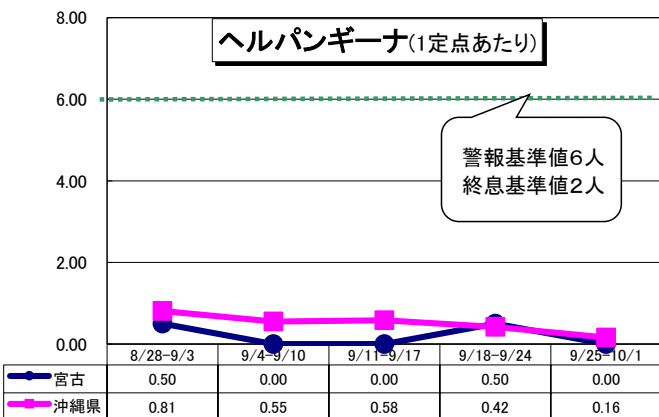
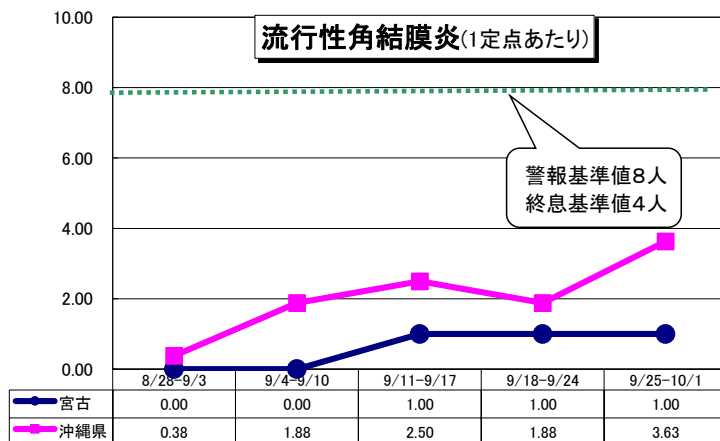
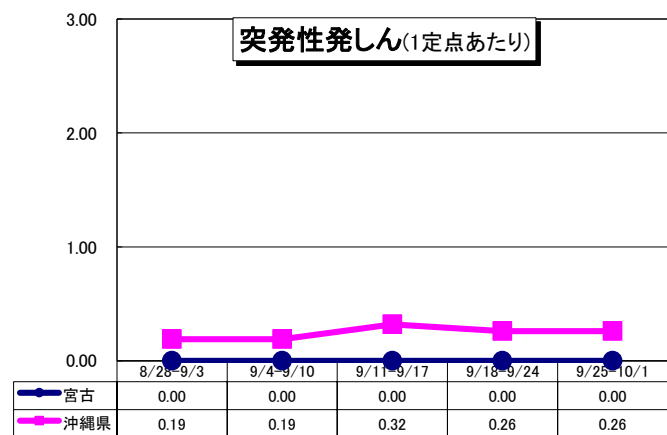
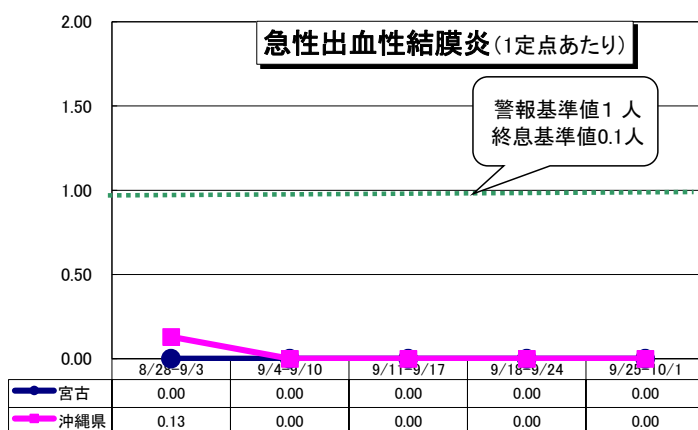
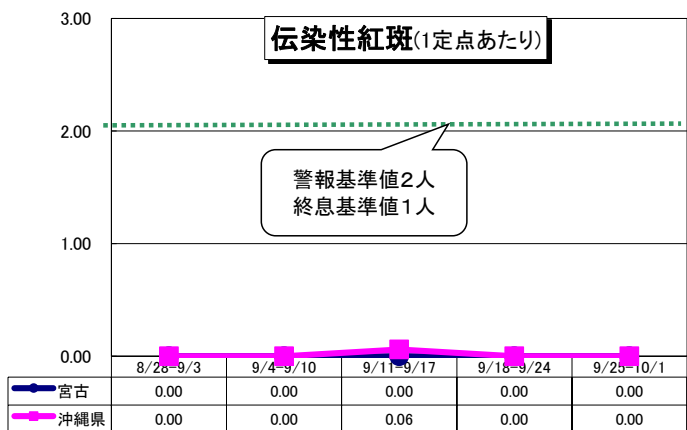
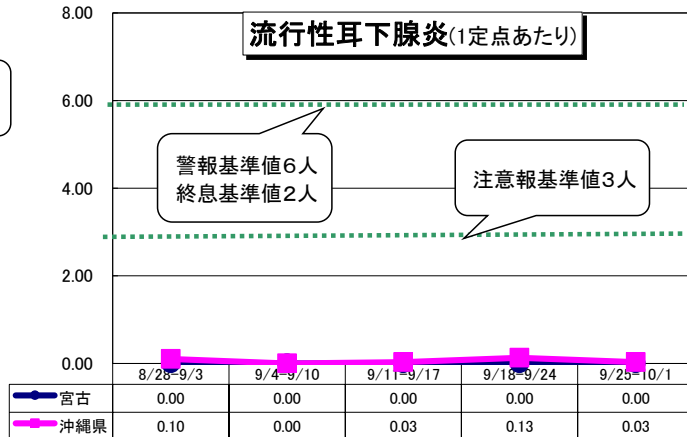
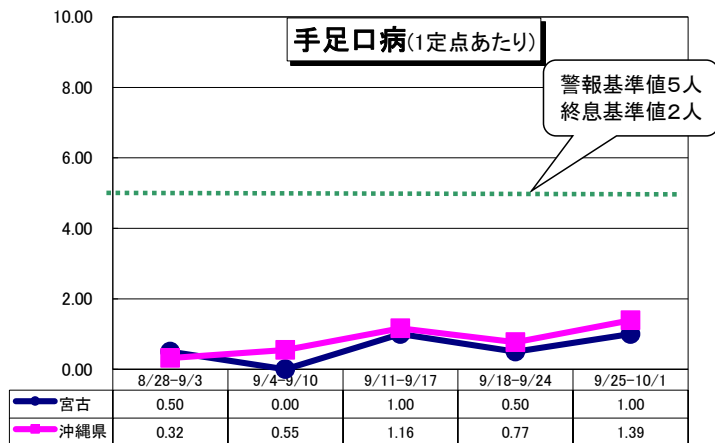
**高齢者や乳幼児など免疫力が低い人がかかると重症化しやすく、「肺炎」や「インフルエンザ脳症」**などの重い合併症が現れることがあります。特に治療をしているのに熱が下がらない、吐いて水分が取れないといった症状が出てきた場合は、重症化のおそれがありますので注意が必要です。

予防方法は新型コロナとほぼ一緒です。**手洗いやアルコール消毒、適切な場面でのマスク着用、換気、ワクチン接種**など。また普段からの**健康管理**も大事です。



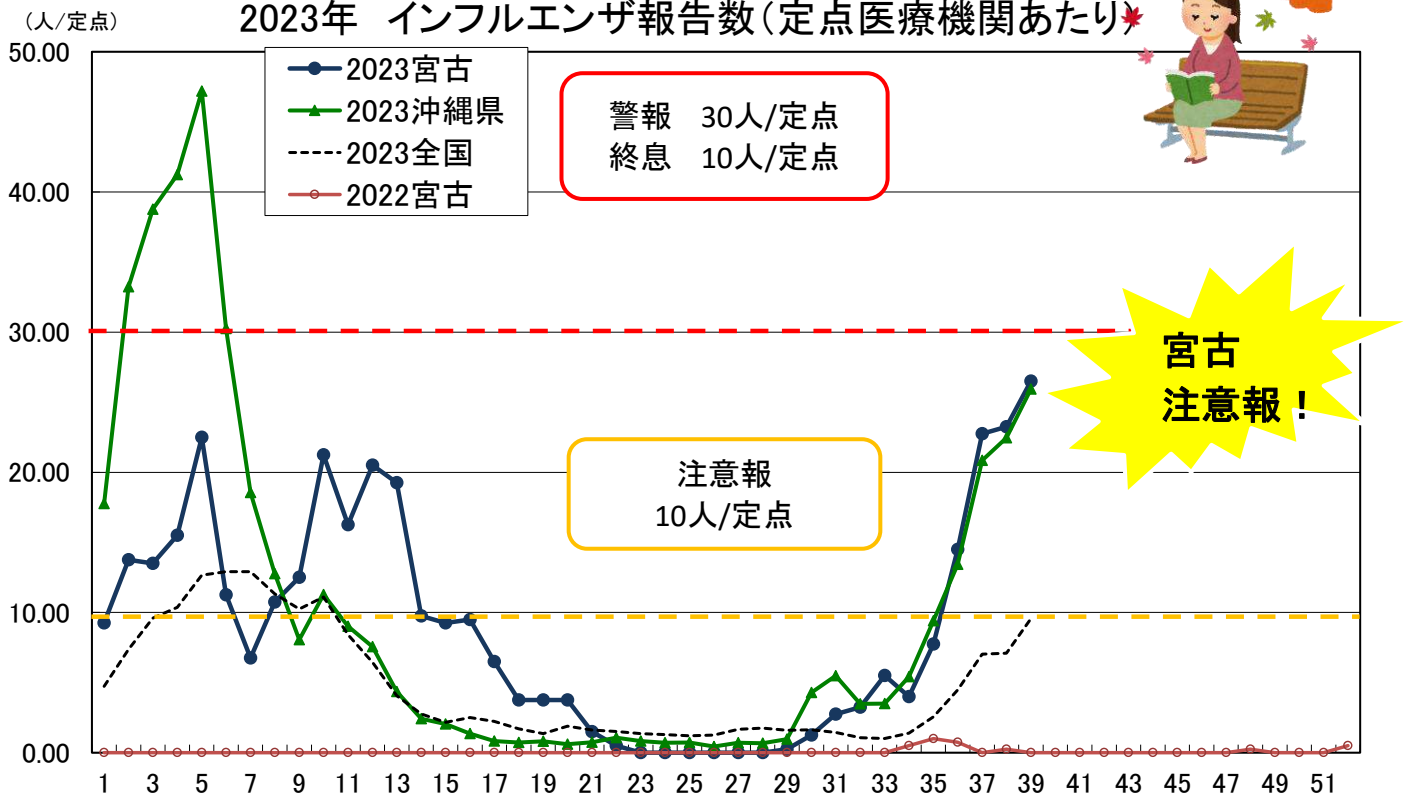


# 宮古保健所管内 感染症発生動向 (第39週) 令和5年9月



# 宮古保健所管内 インフルエンザ (第39週 9/25~10/1)

## 1. 定点あたり報告数の推移



		8月		9月			
保健所等\週		34	35	36	37	38	39
インフルエンザ (報告数)	北部	20	34	21	36	43	107
	中部	54	149	219	289	319	409
	那覇市	85	133	175	272	375	373
	南部	110	115	170	241	265	272
	宮古	16	31	58	91	93	106
	八重山	7	46	82	197	118	133
	沖縄県	292	508	725	1,126	1,213	1,400
	全国	6,910	12,638	22,111	34,665	35,021	47,346
インフルエンザ (定点あたり報告数)	北部	4.00	6.80	4.20	7.20	8.60	21.40
	中部	3.38	9.31	13.69	18.06	19.94	25.56
	那覇市	7.08	11.08	14.58	22.67	31.25	31.08
	南部	7.86	8.21	12.14	17.21	18.93	19.43
	宮古	4.00	7.75	14.50	22.75	23.25	26.50
	八重山	2.33	15.33	27.33	65.67	39.33	44.33
	沖縄県	5.41	9.41	13.43	20.85	22.46	25.93
	全国	1.40	2.56	4.48	7.03	7.09	9.57

**警報**  
(30人以上)

**注意報**  
(10人以上)

流行の兆し  
(1.0人以上)

※10人以下で終息

## 2. 管内の学級・学年・学校閉鎖等 (期間: 9/25~9/29)

学年閉鎖1校      学級閉鎖1校

## 3. インフルエンザによる入院

6人



**インフルエンザ注意報**  
出てます！感染対策をお願いします

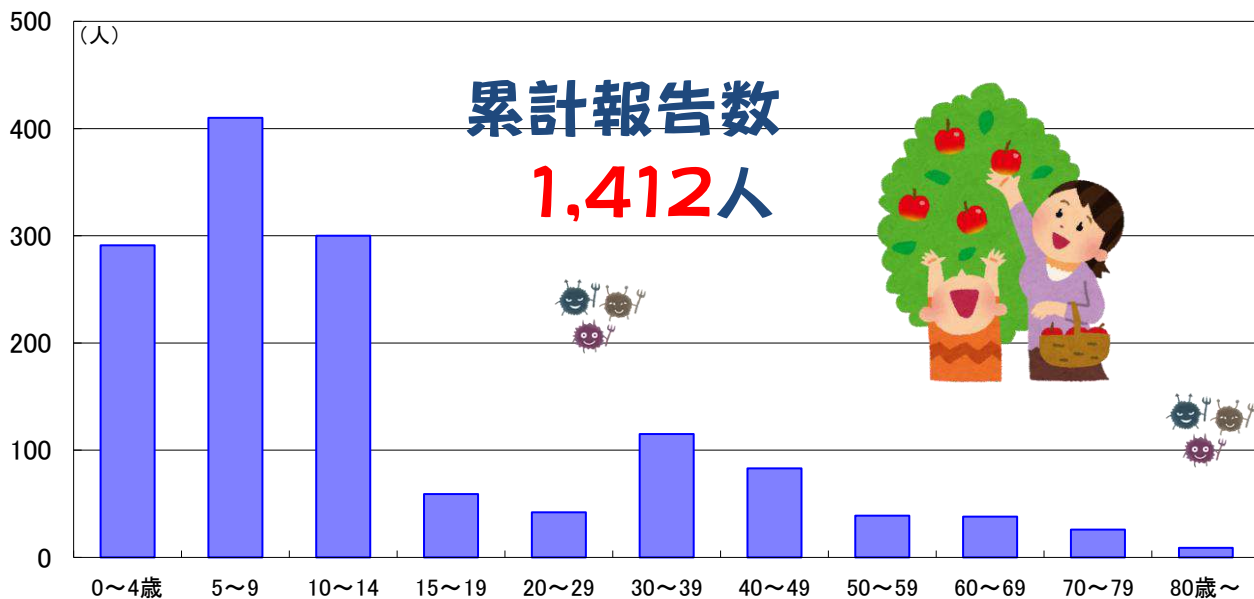
# 宮古保健所管内 インフルエンザ（第39週 9/25～10/1）

## 4. 年齢階級別報告数（直近7週間）

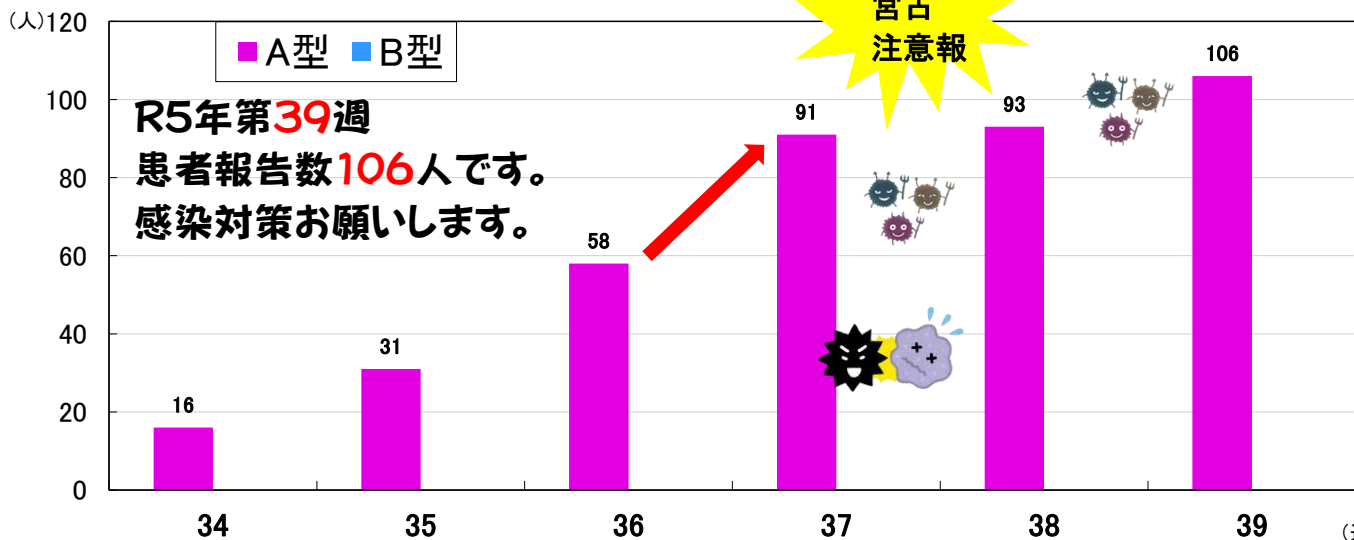


年齢\週	33	34	35	36	37	38	39
	8/14～ 8/20	8/21～ 8/27	8/28～9/3	9/4～9/10	9/11～ 9/17	9/18～ 9/24	9/25～ 10/1
0-4歳	6	1	10	3	14	31	25
5-9歳	8	6	6	15	36	26	25
10-14歳	4	3	4	27	18	14	22
15-19歳	0	0	2	4	5	0	7
20-29歳	2	0	0	2	2	1	1
30-39歳	2	2	3	5	8	3	8
40-49歳	0	2	4	1	3	3	9
50-59歳	0	0	1	0	2	4	2
60-69歳	0	1	0	1	3	5	2
70-79歳	0	1	0	0	0	4	3
80歳以上	0	0	1	0	0	2	2
合計	22	16	31	58	91	93	106

## 5. 年齢階級別報告数（2023年宮古管内累計）



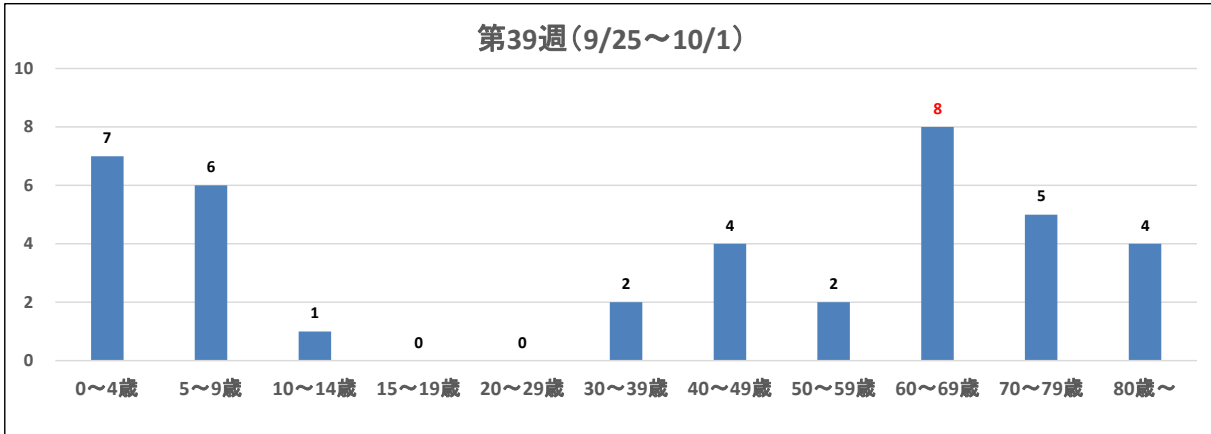
## 6. 管内のインフルエンザ型別内訳



# 宮古保健所管内 新型コロナウイルス(第39週 9/25～10/1)

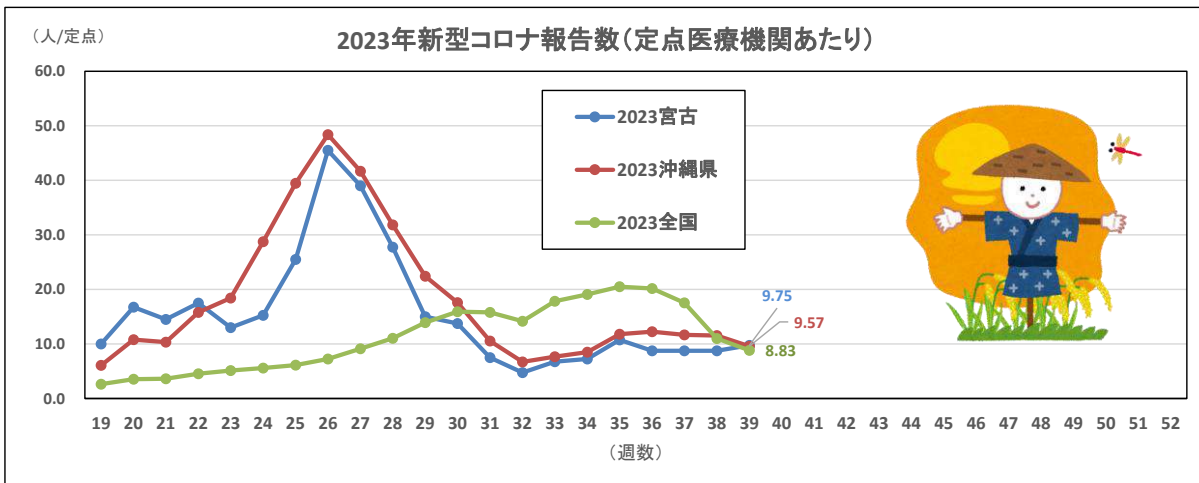
## 宮古管内における新型コロナウイルス感染症患者の発生状況(定点医療機関報告)

報告数	0～4歳	5～9歳	10～14歳	15～19歳	20～29歳	30～39歳	40～49歳	50～59歳	60～69歳	70～79歳	80歳～
<b>39</b>	7	6	1	0	0	2	4	2	<b>8</b>	5	4



## 沖縄県における新型コロナウイルス感染症の流行状況等について(令和5年第39週)

詳しくはこちらをクリック↑



	保健所等\週	8月		9月			
		34	35	36	37	38	39
新型コロナ (報告数)	北部	39	62	62	41	44	39
	中部	125	168	229	185	147	122
	那覇市	95	135	122	146	152	123
	南部	146	197	196	174	213	167
	宮古	<b>29</b>	<b>43</b>	<b>35</b>	<b>35</b>	<b>35</b>	<b>39</b>
	八重山	25	32	18	49	33	27
	沖縄県	459	637	662	630	624	517
全国	<b>93,792</b>	<b>101,289</b>	<b>99,744</b>	<b>86,510</b>	<b>54,346</b>	<b>43,705</b>	
新型コロナ (定点あたり報告数)	北部	7.80	12.40	12.40	8.20	8.80	7.80
	中部	7.81	10.50	14.31	11.56	9.19	7.63
	那覇市	7.92	11.25	10.17	12.17	12.67	10.25
	南部	10.43	14.07	14.00	12.43	15.21	11.93
	宮古	<b>7.25</b>	<b>10.75</b>	<b>8.75</b>	<b>8.75</b>	<b>8.75</b>	<b>9.75</b>
	八重山	8.33	10.67	6.00	16.33	11.00	9.00
	沖縄県	<b>8.50</b>	<b>11.80</b>	<b>12.26</b>	<b>11.67</b>	<b>11.56</b>	<b>9.57</b>
全国	<b>19.07</b>	<b>20.50</b>	<b>20.19</b>	<b>17.54</b>	<b>11.01</b>	<b>8.83</b>	

### 管内の学級・学年・学校閉鎖等

(期間:9/25～9/29)

なし

【学校等欠席者・感染情報システムより】

