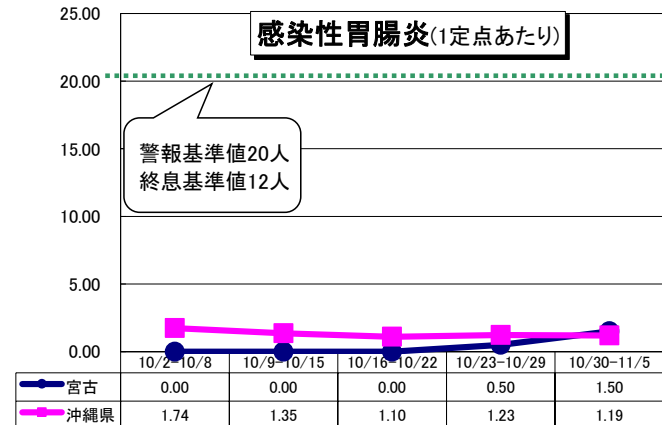
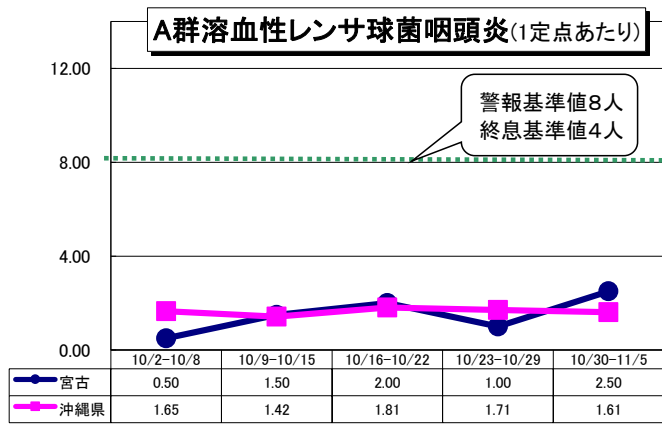
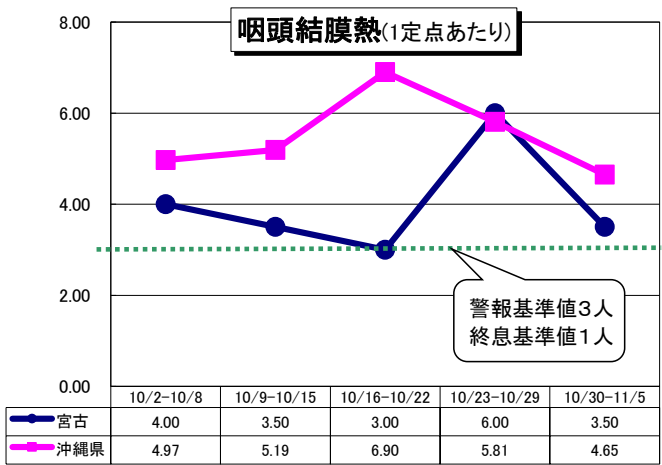
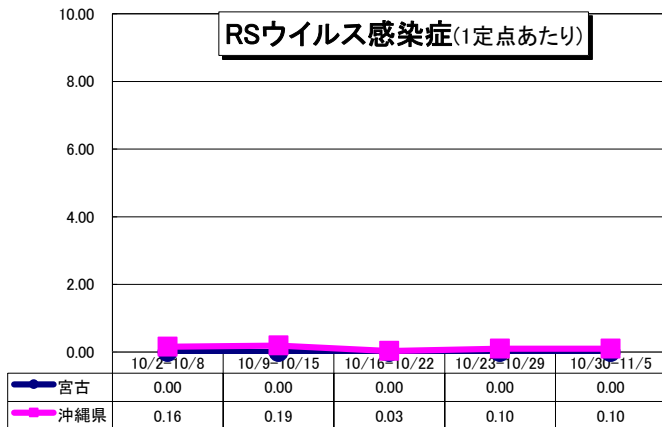


# 宮古保健所管内 感染症発生動向 (第44週) 令和5年10月



## \* インフルエンザ 定点医療機関あたりの報告数は

宮古 : 26.25人→16.75人→21.00人→14.75人→20.25人  
 沖縄県 : 30.85人→25.37人→18.28人→14.72人→13.65人  
 全国 : 9.99人→11.07人→16.41人→19.68人→21.13人

## \* 定点報告疾患について

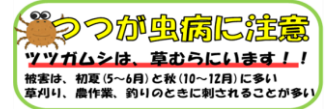
● 県全体の警報・注意報レベルの疾患は下記のとおりです

<警報レベル>

咽頭結膜熱  
 インフルエンザ

<注意報レベル>

なし



● 各保健所で警報・注意報レベルの疾患は下記のとおりです

<警報レベル>

北部保健所: 咽頭結膜熱  
 中部保健所: 咽頭結膜熱  
 那覇市保健所: 咽頭結膜熱、インフルエンザ  
 南部保健所: 咽頭結膜熱  
**宮古保健所: 咽頭結膜熱**  
 八重山保健所: 咽頭結膜熱、インフルエンザ

<注意報レベル>

中部保健所: インフルエンザ  
 南部保健所: インフルエンザ  
**宮古保健所: インフルエンザ**



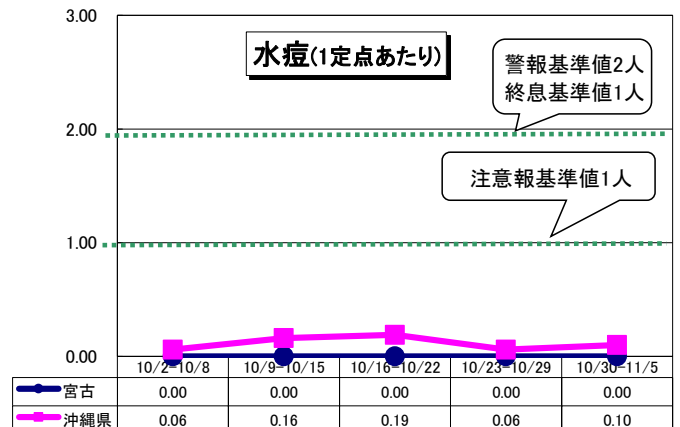
## \* 全数報告疾患について

- 二類: 結核 (中部2件、那覇市3件、南部2件)
- 三類: 腸管出血性大腸菌感染症 (南部1件)
- 四類: レプトスピラ症 (中部1件、那覇市1件)
- 五類: 急性脳炎 (南部1件)
  - : 侵襲性肺炎球菌感染症 (北部1件、南部1件)
  - : 梅毒 (那覇市2件)
  - : 播種性クリプトコックス症 (南部1件)

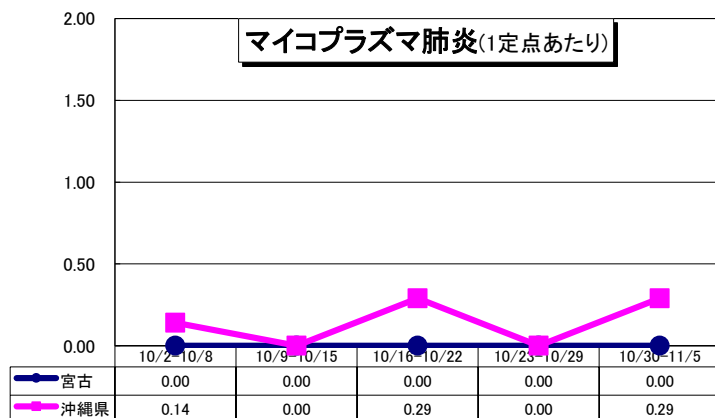
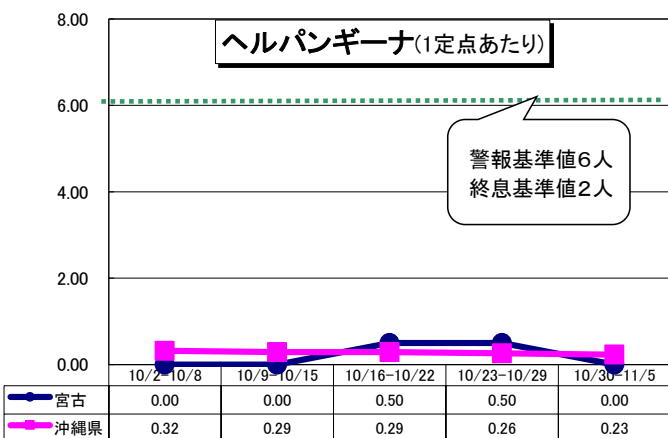
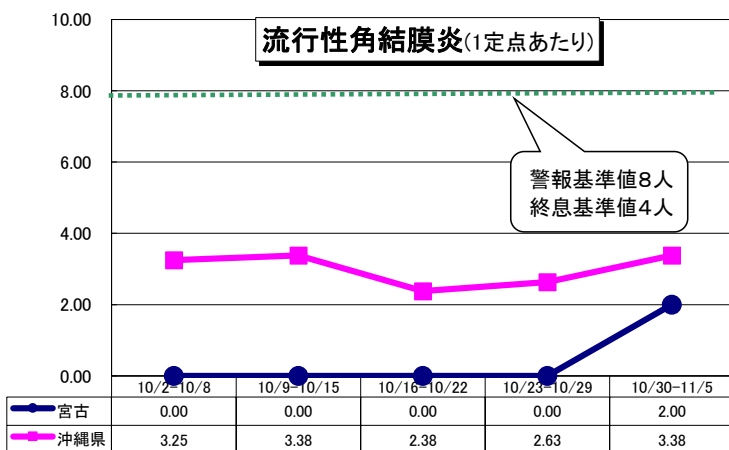
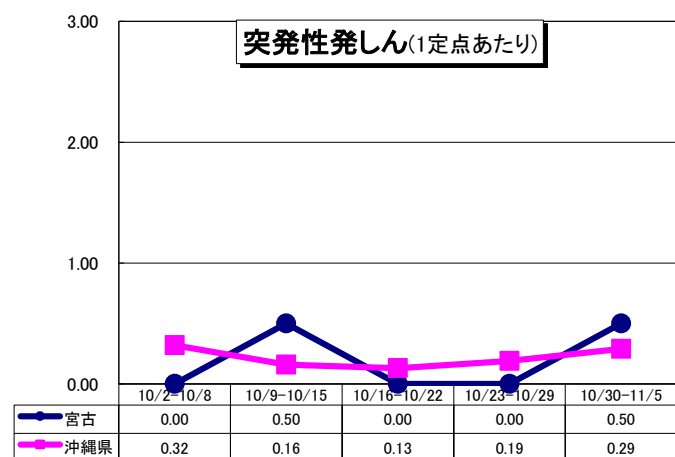
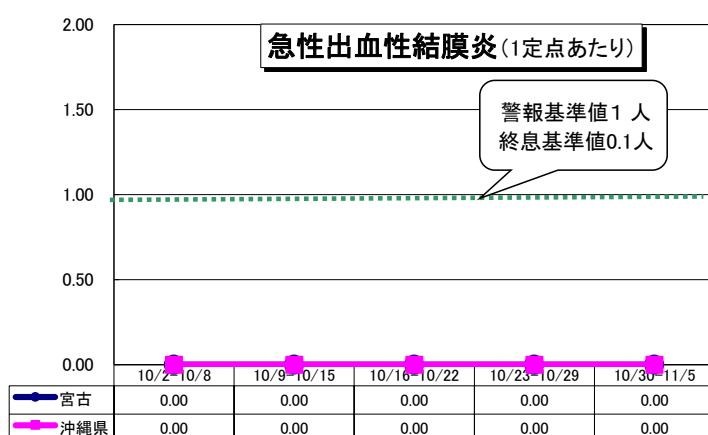
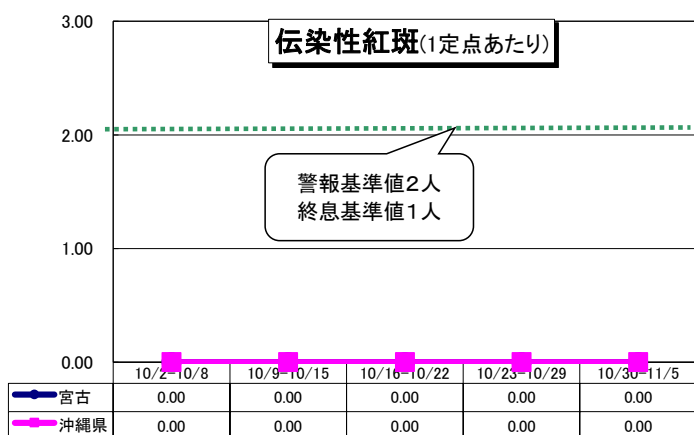
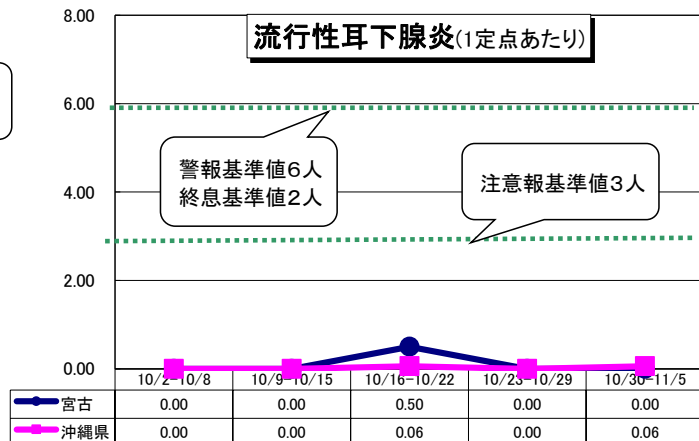
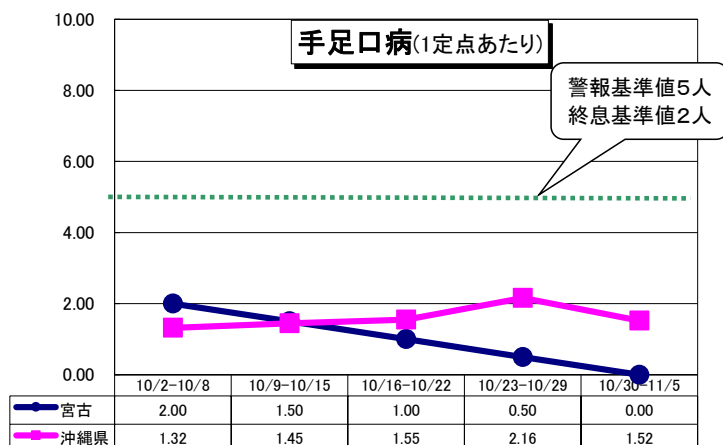


## ~ 宮古管内で咽頭結膜熱(プール熱) 警報出ています!

咽頭結膜熱の症状は主に「目の充血」「高熱」「のどの痛み」です。プールを介して流行することが多いので「プール熱」と呼ばれることもあります。病原体はアデノウイルスで感染経路は主に咳、くしゃみによる飛沫感染、手指、タオル共用等による接触感染があります。潜伏期間は5~7日間です。予防法はワクチン等はありませんので手洗い、うがい、咳エチケットといった基本的な感染対策が大切です。感染者との密接な接触を避けるためタオル等は別に使用して下さい。根本的な治療はないため、症状を和らげる対症療法が中心になります。ほとんどの場合は1週間程度で自然と良くなります。

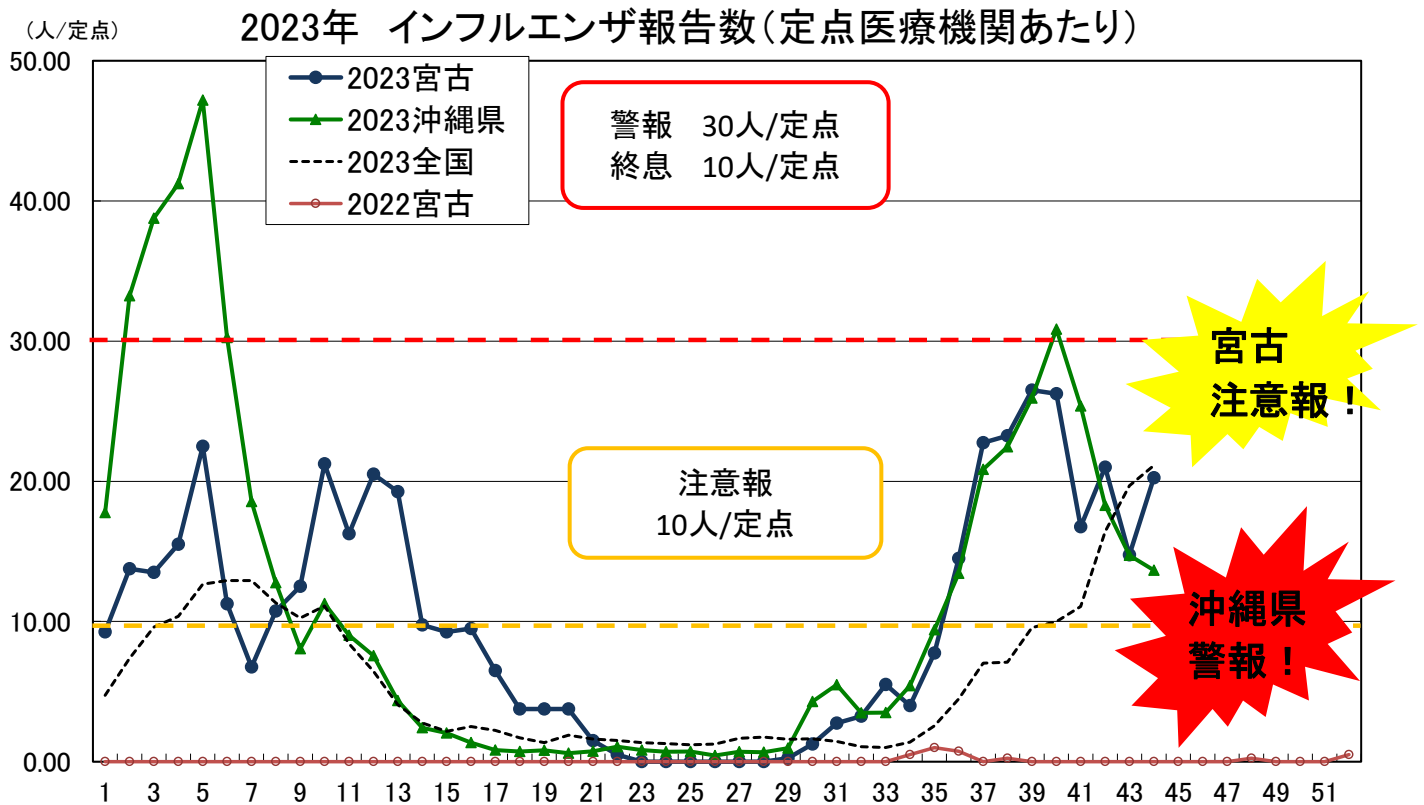


# 宮古保健所管内 感染症発生動向 (第44週) 令和5年10月



# 宮古保健所管内 インフルエンザ (第44週 10/30~11/5)

## 1. 定点あたり報告数の推移



		9月	10月				
保健所等\週		39	40	41	42	43	44
インフルエンザ (報告数)	北部	107	129	103	103	42	20
	中部	409	392	268	210	217	191
	那覇市	373	509	384	247	175	170
	南部	272	396	411	236	171	173
	宮古	106	105	67	84	59	81
	八重山	133	135	137	107	131	102
	沖縄県	1,400	1,666	1,370	987	795	737
	全国	47,346	49,212	54,709	81,160	97,292	104,359
インフルエンザ (定点あたり報告数)	北部	21.40	25.80	20.60	20.60	8.40	4.00
	中部	25.56	24.50	16.75	13.13	13.56	11.94
	那覇市	31.08	42.42	32.00	20.58	14.58	14.17
	南部	19.43	28.29	29.36	16.86	12.21	12.36
	宮古	26.50	26.25	16.75	21.00	14.75	20.25
	八重山	44.33	45.00	45.67	35.67	43.67	34.00
	沖縄県	25.93	30.85	25.37	18.28	14.72	13.65
	全国	9.57	9.99	11.07	16.41	19.68	21.13

警報 (30人以上)
注意報 (10人以上)
流行の兆し (1.0人以上)

※10人以下で終息

## 2. 管内の学級・学年・学校閉鎖等 (期間: 10/30~11/2)

なし

## 3. インフルエンザによる入院

3人



インフルエンザ注意報  
出てます！ワクチン  
接種はお早めに！

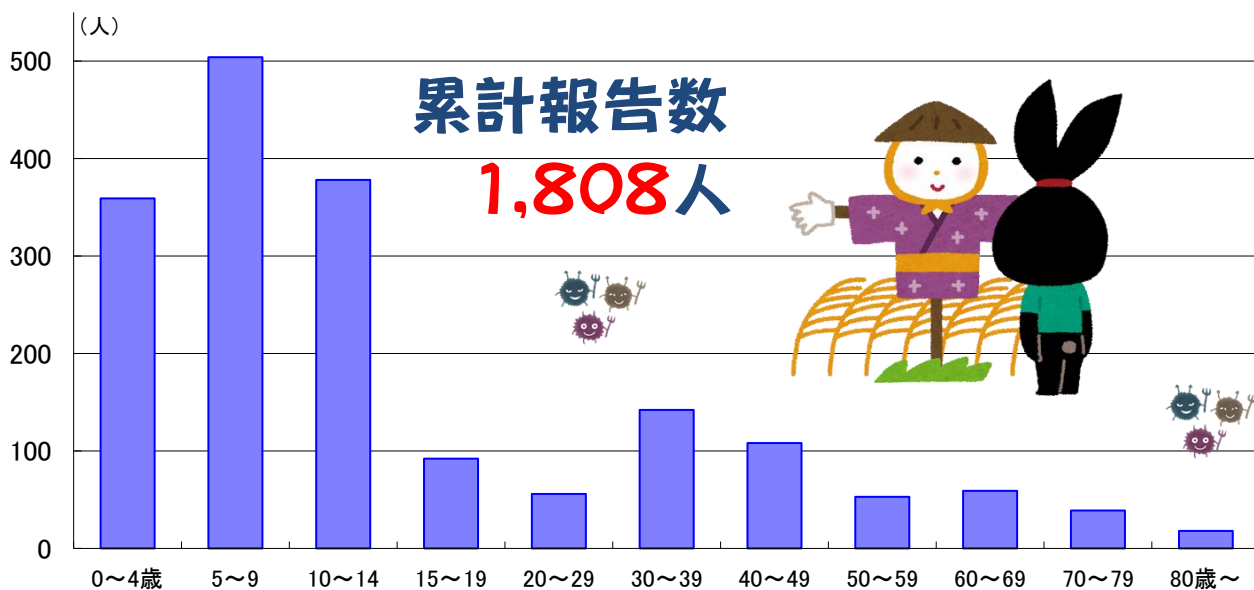
# 宮古保健所管内 インフルエンザ（第44週 10/30～11/5）

## 4. 年齢階級別報告数（直近7週間）

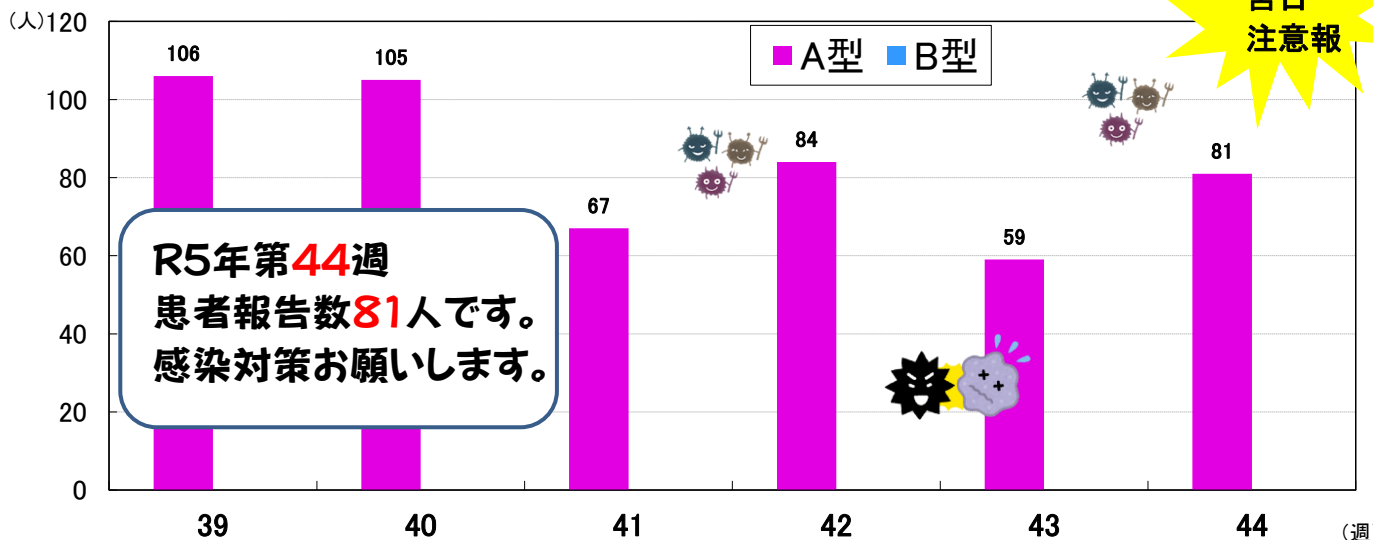


年齢\週	38	39	40	41	42	43	44
	9/18～ 9/24	9/25～ 10/1	10/2～ 10/8	10/9～ 10/15	10/16～ 10/22	10/23～ 10/29	10/30～ 11/5
0-4歳	31	25	14	11	16	10	17
5-9歳	26	25	32	17	21	5	19
10-14歳	14	22	20	11	15	10	22
15-19歳	0	7	5	8	6	10	4
20-29歳	1	1	4	3	2	2	3
30-39歳	3	8	12	3	6	3	3
40-49歳	3	9	4	6	4	6	5
50-59歳	4	2	2	2	3	4	3
60-69歳	5	2	5	4	6	5	1
70-79歳	4	3	5	1	3	2	2
80歳以上	2	2	2	1	2	2	2
合計	93	106	105	67	84	59	81

## 5. 年齢階級別報告数（2023年宮古管内累計）



## 6. 管内のインフルエンザ型別内訳



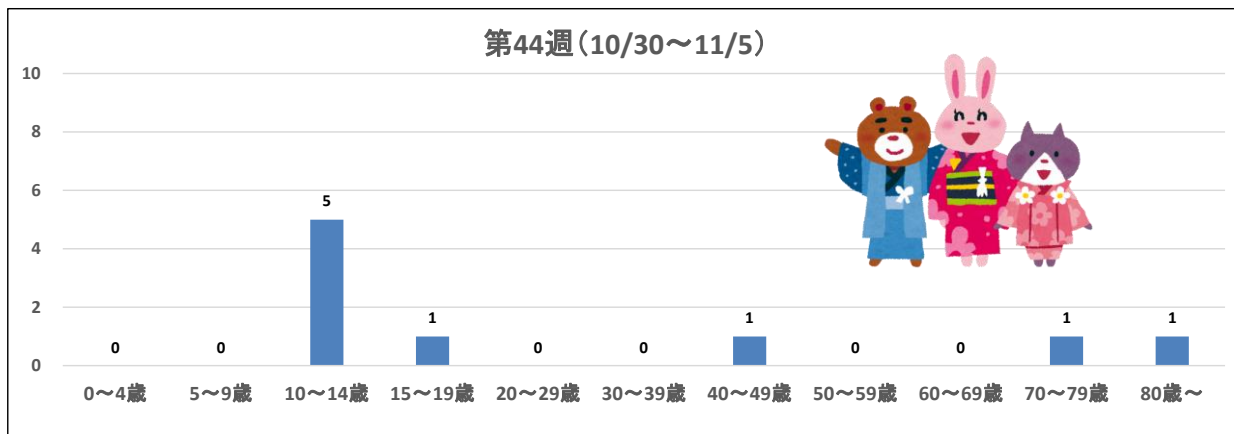
R5年第44週  
患者報告数81人です。  
感染対策をお願いします。



# 宮古保健所管内 新型コロナウイルス(第44週 10/30～11/5)

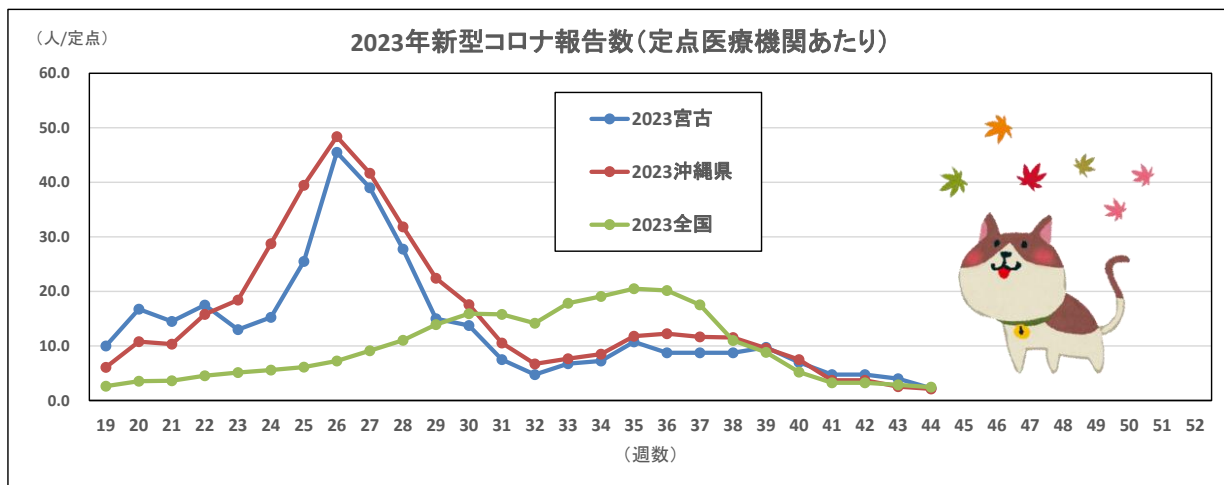
## 宮古管内における新型コロナウイルス感染症患者の発生状況(定点医療機関報告)

報告数	0～4歳	5～9歳	10～14歳	15～19歳	20～29歳	30～39歳	40～49歳	50～59歳	60～69歳	70～79歳	80歳～
9	0	0	5	1	0	0	1	0	0	1	1



## 沖縄県における新型コロナウイルス感染症の流行状況等について(令和5年第44週)

詳しくはこちらをクリック↑↑



保健所等\週	9月		10月				
	39	40	41	42	43	44	
新型コロナ (報告数)	北部	39	29	17	11	4	9
	中部	122	103	65	50	29	25
	那覇市	123	124	86	52	33	34
	南部	167	108	85	61	51	34
	宮古	39	28	32	19	16	9
	八重山	27	14	14	7	4	4
	沖縄県	517	406	299	200	137	115
全国	43,705	25,630	18,587	16,075	14,125	12,065	
新型コロナ (定点あたり報告数)	北部	7.80	5.80	3.40	2.20	0.80	1.80
	中部	7.63	6.44	4.06	3.13	1.81	1.56
	那覇市	10.25	10.33	7.17	4.33	2.75	2.83
	南部	11.93	7.71	6.07	4.36	3.64	2.43
	宮古	9.75	7.00	8.00	4.75	4.00	2.25
	八重山	9.00	4.67	4.67	2.33	1.33	1.33
	沖縄県	9.57	7.52	5.54	3.70	2.54	2.13
全国	8.83	5.20	3.76	3.25	2.86	2.44	

### 管内の学級・学年・学校閉鎖等

(期間:10/30～11/2)

なし

【学校等欠席者・感染情報システムより】

