

発令中の 警報／ 注意報	県全体	〈警報〉	なし	〈注意報〉	インフルエンザ
	警報	中部保健所：インフルエンザ 那覇市保健所：急性出血性結膜炎 南部保健所：インフルエンザ	注意報	中部保健所：なし 八重山保健所：インフルエンザ	

『インフルエンザ』に気を付けましょう【警報発令中】

○インフルエンザ

の感染予防策

○体調不良時には

① かかりつけ医にまず相談し、事前予約の上受診しましょう（救急医療をつぶさない）。

検査・受診のご相談は #7119（または 098-866-7119）へ。

② 「マスク」を着用し、咳やくしゃみをする時は「咳エチケット」を守りましょう。

③ 重症化リスクのある方と会う際は、特に体調に応じた感染対策をしましょう。

手洗い

栄養
睡眠咳
エチケット

換気

マスク
の着用

⚠️全国で麻しんの発生が続いています！ご注意ください⚠️

旅行される際は、旅行先の発生状況等を確認し、帰沖後も体調の変化に十分に留意ください。

麻しんウイルスの感染によって起こります。感染力が強く、飛沫・接触感染に加え、『**空気感染**』もあるため、手洗い・マスクのみでは予防できません。予防接種が最も有効な予防方法です。

○**主な症状**：発熱、咳、鼻水、眼球結膜の充血、めやに、発疹

○**経過**：約10日間の潜伏期間を経て発症。

38℃前後の発熱など風邪のような症状がみられる（**カタル期**）。

頬の内側に白い小さな斑点（コプリック斑）がみられ、
発熱は2～4日続いた後、いったん解熱する。

その後、再度発熱し、ほぼ同時に発疹が出現（**発疹期**）。

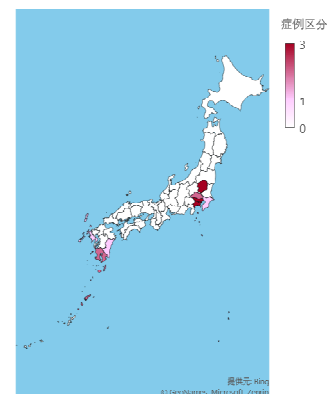
発疹は数日で色素沈着を残して消失し、解熱（**回復期**）。

○**定期予防接種対象者**：

第1期：1歳～2歳未満。1歳になったらできるだけ早めに受けましょう。

第2期：小学校就学前の1年間（5～7歳未満）

2026年第13週 麻しん発生状況



[「麻しん（はしか）」の感染事例が報告されています！（沖縄県中部保健所HP）](#)

作成：沖縄県衛生環境研究所
(感染症情報センター)

■ 感染症の発生動向 1類～5類（全数把握）

		県全体	うち中部
1類	なし		
2類	結核	10	6
3類	なし		
4類	なし		
5類	カルバペネム耐性腸内細菌目細菌感染症	2	0
	急性脳炎	1	0
	侵襲性肺炎球菌感染症	2	0
	梅毒	1	0
	百日咳	1	0

■ 感染症の定点当たり報告数

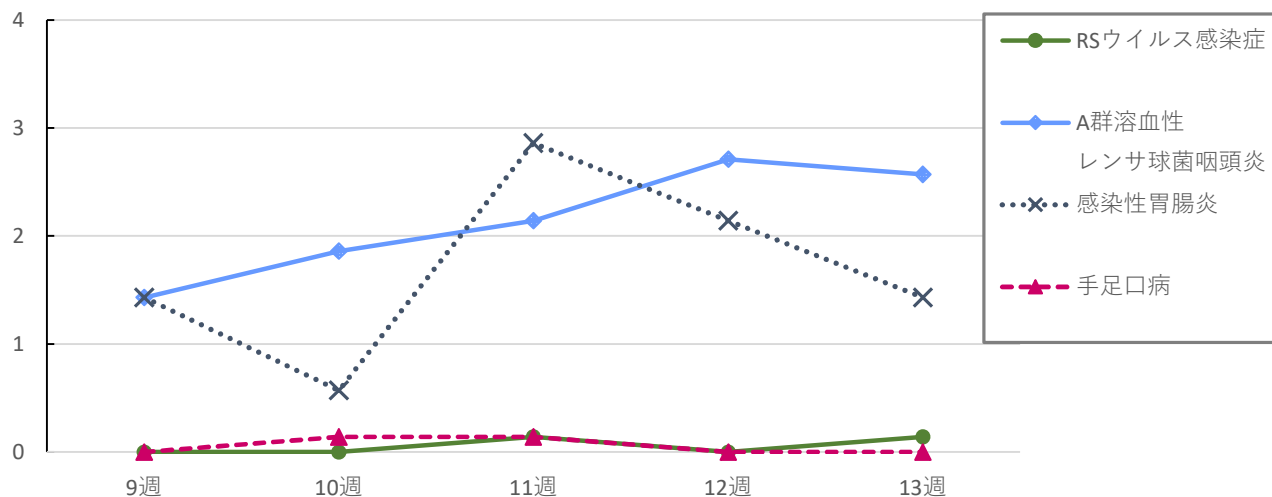
※直近5週間で報告された感染症のみ

	9週		10週		11週		12週		13週	
	中部	沖縄県	中部	沖縄県	中部	沖縄県	中部	沖縄県	中部	沖縄県
インフルエンザ	19.23	19.73	16.38	13.82	13.23	10.98	12.85	12.40	13.31	11.31
RSウイルス感染症	0.00	0.16	0.00	0.08	0.14	0.08	0.00	0.08	0.14	0.04
咽頭結膜熱	0.00	0.28	0.43	0.20	0.29	0.12	0.00	0.12	0.14	0.16
A群溶血性レンサ球菌咽頭炎	1.43	2.28	1.86	1.80	2.14	2.00	2.71	1.96	2.57	1.40
感染性胃腸炎	1.43	3.52	0.57	3.40	2.86	3.84	2.14	4.44	1.43	3.64
水痘	0.71	1.00	0.71	1.08	0.71	1.28	1.14	0.92	0.43	0.40
手足口病	0.00	0.00	0.14	0.04	0.14	0.04	0.00	0.00	0.00	0.04
伝染性紅斑	0.14	0.16	0.14	0.16	0.00	0.08	0.00	0.00	0.00	0.00
突発性発疹	0.14	0.20	0.00	0.08	0.29	0.12	0.00	0.04	0.29	0.16
ヘルパンギーナ	0.00	0.00	0.00	0.00	0.14	0.04	0.00	0.00	0.00	0.04
流行性耳下腺炎	0.00	0.04	0.00	0.00	0.00	0.00	0.00	0.00	0.00	0.04
急性出血性結膜炎	0.00	0.00	0.00	0.00	0.00	0.11	0.00	0.00	0.00	0.11
流行性角結膜炎	1.00	2.11	1.00	2.22	0.50	1.67	0.00	1.33	0.00	1.22
細菌性髄膜炎（真菌性含む）	0.00	0.00	0.00	0.00	0.50	0.14	0.00	0.00	0.00	0.00
無菌性髄膜炎	0.00	0.00	0.50	0.57	0.00	0.14	0.00	0.14	0.00	0.00
マイコプラズマ肺炎	0.00	0.00	0.00	0.00	0.00	0.29	0.00	0.14	0.00	0.29
感染性胃腸炎（ロタウイルス）	0.00	0.14	0.00	0.14	0.00	0.00	0.00	0.00	0.00	0.00
COVID-19	3.46	1.56	3.85	1.84	5.08	2.87	6.23	3.47	4.46	2.82

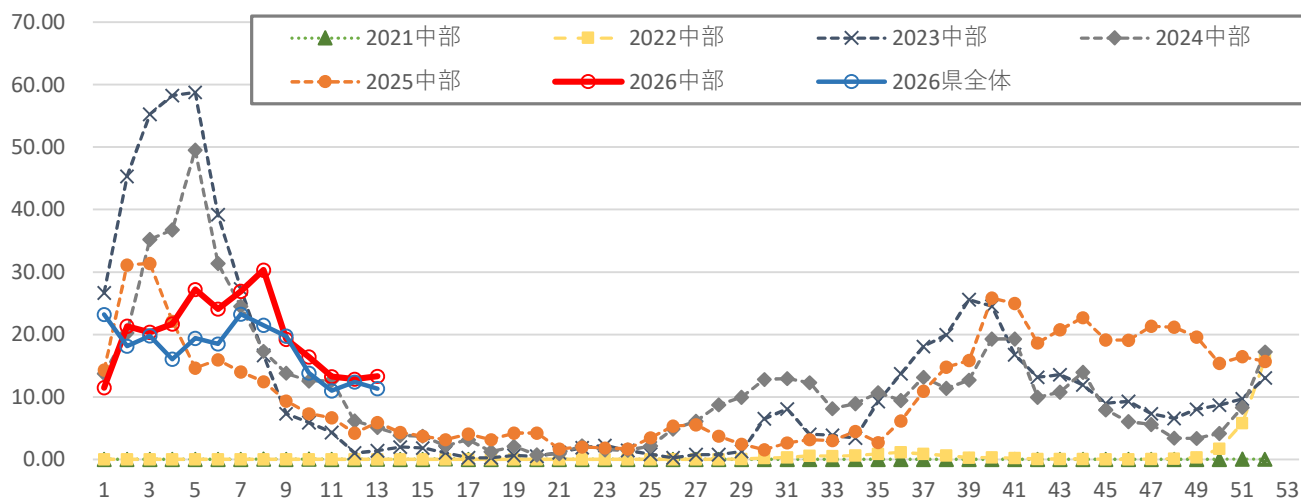
警報

注意報

■ 中部保健所管内の直近5週間の主な感染症の推移（10万人当たり患者数）



■ インフルエンザの過去5年の発生動向



■ 新型コロナウイルス感染症

