

中部保健所管内 感染症発生動向調査情報

2024/10/7 ~ 2024/10/13

発令中の警報／注意報	県全体	<警報>	手足口病	<注意報>	インフルエンザ
	各保健所	<b>警報</b>	<b>中部保健所：手足口病</b> 那覇市保健所：手足口病 南部保健所：手足口病 宮古保健所：手足口病、インフルエンザ 八重山保健所：咽頭結膜炎、手足口病	<b>注意報</b>	<b>中部保健所：インフルエンザ</b> 那覇市保健所：インフルエンザ 北部保健所：インフルエンザ 南部保健所：インフルエンザ

**『手足口病』に気を付けましょう【警報発令中】**

○主な症状

- ・手足や口の中などに水疱を伴う複数の発しんが出現
- ・発熱は発症した人の約3分の1で起こり、38度以下のことがほとんど

○感染経路

- ・飛沫感染、接触感染、糞口感染(便と一緒に排泄されたウイルスが口に入って感染する)

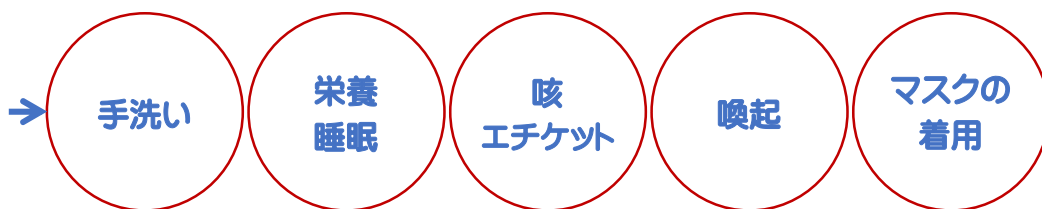
○対策

「流水やせっけんによる手洗い」「タオルの共有を避ける」

\*詳しくは[こちら](#)をご覧ください

**『インフルエンザ』に気を付けましょう【注意報発令中】**

○インフルエンザの感染予防策



○体調不良時には

- ① かかりつけ医にまず相談し、事前予約の上受診しましょう（救急医療をつぶさない）。  
 検査・受診のご相談は [#7119](#) へ。
- ② 「マスク」を着用し、咳やくしゃみをする時は「咳エチケット」を守りましょう。
- ③ 重症化リスクのある方と会う際は、特に体調に応じた感染対策をしましょう。

■ 感染症の発生動向 1類～5類（全数把握）

		県全体	うち中部
1類	なし		
2類	結核	4	1
3類	なし		
4類	レプトスピラ症	3	2
5類	劇症型溶血性レンサ球菌感染症	1	0
	侵襲性肺炎球菌感染症	2	1
	百日咳	2	0

■ 感染症の定点当たり報告数

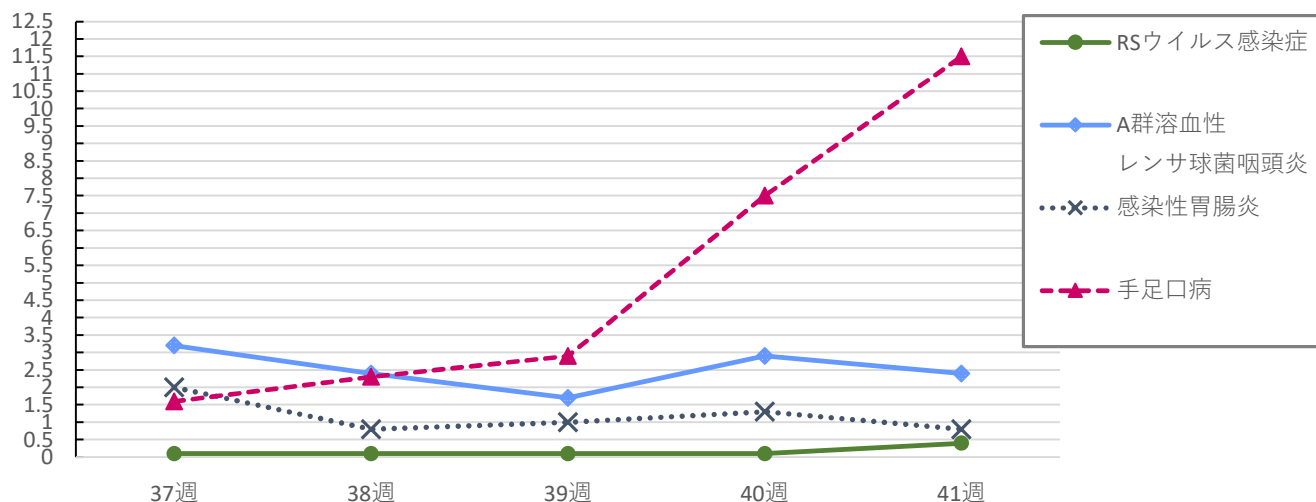
※直近5週間で報告された感染症のみ

	37週		38週		39週		40週		41週	
	中部	沖縄県	中部	沖縄県	中部	沖縄県	中部	沖縄県	中部	沖縄県
インフルエンザ	<b>13.17</b>	16.52	<b>11.39</b>	17.18	<b>12.67</b>	17.61	<b>19.28</b>	18.3	<b>19.28</b>	19.13
RSウイルス感染症	<b>0.1</b>	0.06	<b>0.1</b>	0.25	<b>0.1</b>	0.09	<b>0.1</b>	0.25	<b>0.4</b>	0.22
咽頭結膜熱	<b>0.1</b>	0.22	<b>0.5</b>	0.38	<b>1</b>	0.5	<b>0.6</b>	0.38	<b>0.5</b>	0.41
A群溶血性レンサ球菌咽頭炎	<b>3.2</b>	2.53	<b>2.4</b>	2.34	<b>1.7</b>	1.5	<b>2.9</b>	2.34	<b>2.4</b>	1.81
感染性胃腸炎	<b>2</b>	1.94	<b>0.8</b>	1.34	<b>1</b>	2.16	<b>1.3</b>	1.88	<b>0.8</b>	1.44
水痘	<b>0</b>	0.28	<b>0</b>	0.13	<b>0.4</b>	0.13	<b>0.2</b>	0.16	<b>0.1</b>	0.09
手足口病	<b>1.6</b>	1.94	<b>2.3</b>	2.25	<b>2.9</b>	2.75	<b>7.5</b>	6.25	<b>11.5</b>	9.72
伝染性紅斑	<b>0</b>	0.09	<b>0</b>	0	<b>0</b>	0	<b>0</b>	0.03	<b>0.2</b>	0.09
突発性発疹	<b>0.4</b>	0.28	<b>0</b>	0.16	<b>0.4</b>	0.16	<b>0.4</b>	0.28	<b>0.6</b>	0.31
ヘルパンギーナ	<b>0</b>	0.16	<b>0</b>	0.16	<b>0</b>	0.13	<b>0</b>	0.06	<b>0</b>	0.06
流行性耳下腺炎	<b>0.3</b>	0.09	<b>0.2</b>	0.06	<b>0.1</b>	0.03	<b>0</b>	0	<b>0.2</b>	0.06
急性出血性結膜炎	<b>0</b>	0	<b>0</b>	0	<b>0</b>	0	<b>0</b>	0.11	<b>0</b>	0
流行性角結膜炎	<b>0</b>	0.67	<b>0</b>	0.56	<b>0</b>	0.11	<b>0</b>	0.44	<b>0.5</b>	0.89
細菌性髄膜炎（真菌性含む）	<b>0</b>	0.14	<b>0</b>	0	<b>0</b>	0.14	<b>0</b>	0	<b>0</b>	0
無菌性髄膜炎	<b>0</b>	0	<b>0</b>	0	<b>0.5</b>	0.14	<b>0</b>	0	<b>0</b>	0
マイコプラズマ肺炎	<b>0.5</b>	0.71	<b>0.5</b>	0.71	<b>0.5</b>	0.86	<b>0</b>	0.29	<b>0</b>	0.43
感染性胃腸炎（ロタウイルス）	<b>0</b>	0	<b>0</b>	0	<b>0</b>	0	<b>0</b>	0.14	<b>0</b>	0
COVID-19	<b>1.78</b>	2.05	<b>2</b>	2.04	<b>1.17</b>	1.68	<b>1.06</b>	1.3	<b>1.39</b>	1.29

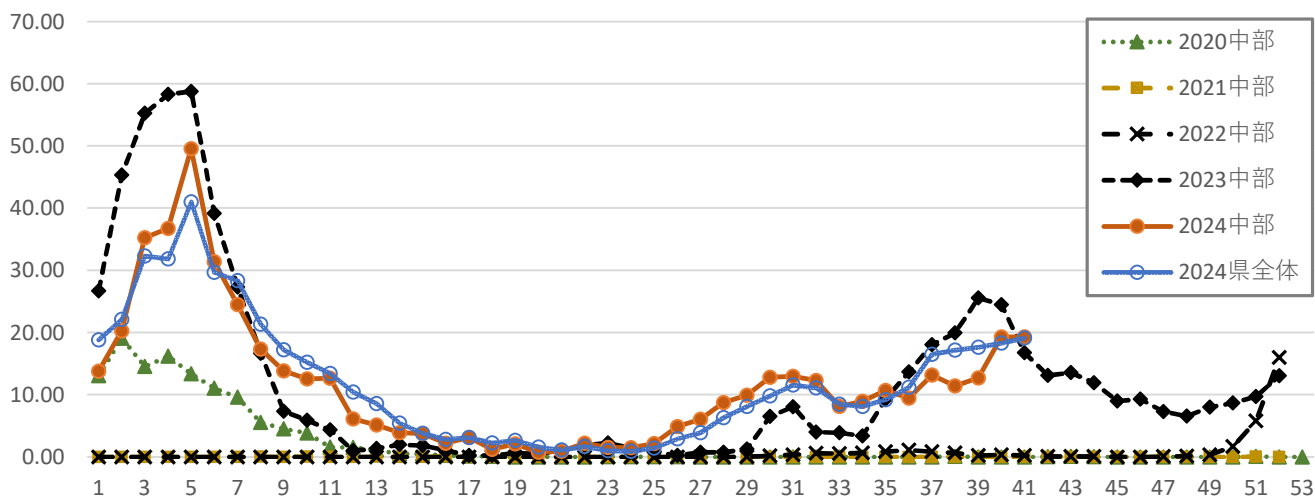
警報

注意報

■ 中部保健所管内の直近5週間の主な感染症の推移（10万人当たり患者数）



■ インフルエンザの過去5年の発生動向



■ 新型コロナウイルス感染症

