

# 感染症サーベイランス情報

● 沖縄県北部保健所

2019年第31週(7/29~8/4)

## ○北部保健所管内において水痘注意報レベル。

第31週における主な定点あたり患者数は次のとおりです。

- ・RSウイルス (30週 8.00人) → 8.67人
- ・感染性胃腸炎 (30週 0.00人) → 0.00人
- ・手足口病 (30週 1.33人) → 1.67人
- ・流行性角結膜炎 (30週 0.00人) → 1.00人
- ・伝染性紅斑 (30週0.00人) → 0.00人
- ・咽頭結膜熱 (30週1.33人) → 1.00人

水痘の定点あたり患者数が1.00人となり注意報レベルとなっています。インフルエンザの定点あたり患者数は8.60人、協力医療機関を含む患者数が47人となっています。RSウイルスが定点あたり8.67人といまだ多いです。手洗いなど日常から清潔に保ってください。

## ○県内での警報レベル、注意報レベルは次のとおりです。

咽頭結膜熱警報レベル（中部保健所）、感染性胃腸炎警報レベル（八重山保健所）、手足口病警報レベル（中部保健所、南部保健所、八重山保健所）、水痘注意報レベル（北部保健所、南部保健所）、インフルエンザ注意報レベル（那覇市保健所、中部保健所。手洗いなど日常から清潔に保ってください。

## ○県内の流行警報・注意報

注意報レベル	警報レベル
なし	なし

## ○全数報告の感染症発生状況

類名	疾患名	類名	疾患名
二類	結核（南部2件、中部2件）	四類	レジオネラ症（宮古1件）
三類	報告なし	五類	後天性免疫不全症候群（南部1件） 百日咳（中部1件）

### ●感染症サーベイランス（発生動向調査）とは

各保健所では、管内の定点医療機関のご協力のもと、感染症に関する情報を収集し、地域における感染症の流行状況の把握に努めています。

定点医療機関とは、発生動向調査の観測用に選定された医療機関のことです。発生状況を地域的に把握するために、保健所ごとに設定されています。ここで掲載する北部管内の情報は、地域の状況をより把握するため、定点とその他3ヶ所の協力機関から寄せられた情報を合わせた内容となっています。

### ○過去の感染症サーベイランス情報

北部保健所感染症サーベイランス情報

<http://www.pref.okinawa.lg.jp/site/hoken/hoken-hoku/kenko/survey.html>

### ○沖縄県全体の感染症情報

沖縄県感染症情報センター <http://www.pref.okinawa.jp/site/hoken/eiken/kikaku/kansenjouhou/home.html>

### ◇感染症サーベイランス情報は北部保健所ホームページに掲載しているほか、関係機関へ

Eメールで配信しています。

配信希望・配信停止・配信先変更などのご連絡は下記のアドレスにご連絡ください。

[xx090230@pref.okinawa.lg.jp](mailto:xx090230@pref.okinawa.lg.jp)

# ○北部保健所管内の感染症発生動向

定点+協力医療機関集計

(単位:人)

疾患名	22週	23週	24週	25週	26週	27週	28週	29週	30週	31週
	05/27~06/02	06/03~06/09	06/10~06/16	06/17~06/23	06/24~06/30	07/01~07/07	07/08~07/14	07/15~07/21	07/22~07/28	07/29~08/04
RSウイルス感染症	5	9	21	21	76	86	91	87	41	34
インフルエンザ	20	66	68	60	21	39	50	31	27	47
咽頭結膜熱	11	10	6	7	5	11	12	6	8	7
A群溶血性レンサ球菌咽頭炎	13	3	4	7	11	0	4	6	3	5
感染性胃腸炎	21	13	15	19	10	6	7	7	4	9
水痘	1	1	1	0	1	1	4	2	0	3
手足口病	9	5	5	9	4	5	1	6	14	15
伝染性紅斑	4	5	1	3	0	0	1	1	2	1
突発性発しん	0	1	0	1	1	0	0	1	0	0
ヘルパンギーナ	0	3	0	0	0	1	1	0	5	0
流行性耳下腺炎	1	0	0	0	0	0	0	0	0	0
流行性角結膜炎	2	1	1	0	1	0	0	1	0	1
急性出血性結膜炎	0	0	0	0	0	0	0	0	0	0

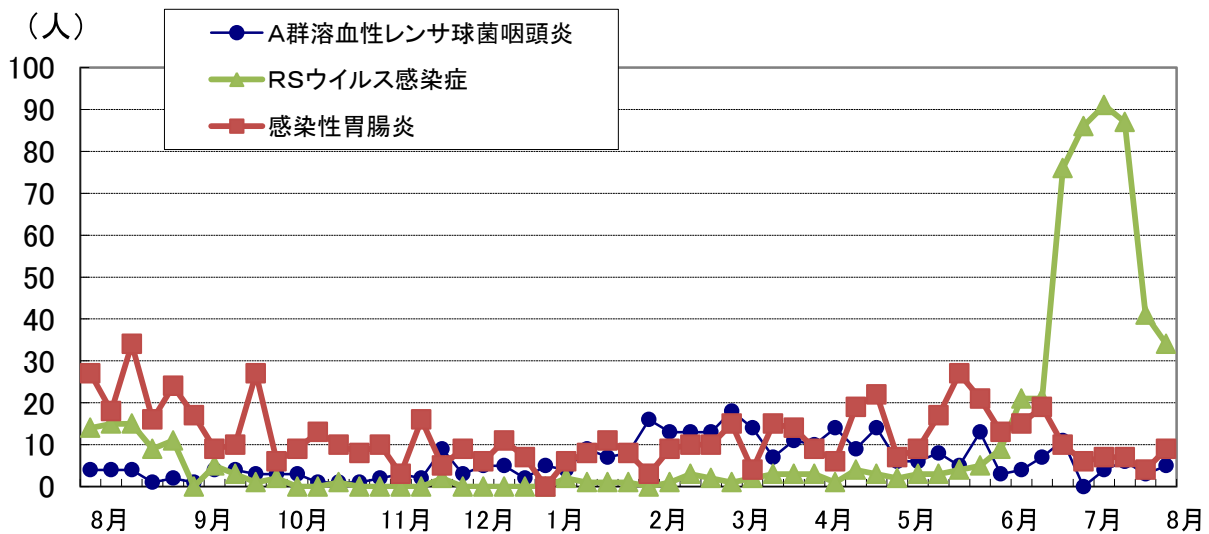
注意報

警報

## 主な感染症の年齢・市町村別の患者内訳 第31週(7/29~8/4)

疾患名	市町村名										年齢別										計						
	名護	国頭	東	大宜味	今帰仁	本部	伊江	伊平屋	伊是名	管外	0	1	2	3	4	5   9	10   14	15   19	20 	30 		40 	50 	60 	70 	80 	
RSウイルス感染症	17				7	6	3			1	18	9	5	2													34
水痘	3										2				1												3
手足口病	2					10	1			2	10	4	1													15	

## 主な感染症の報告数の推移(過去12ヶ月)



# ○沖縄県内の感染症発生動向

定点医療機関集計

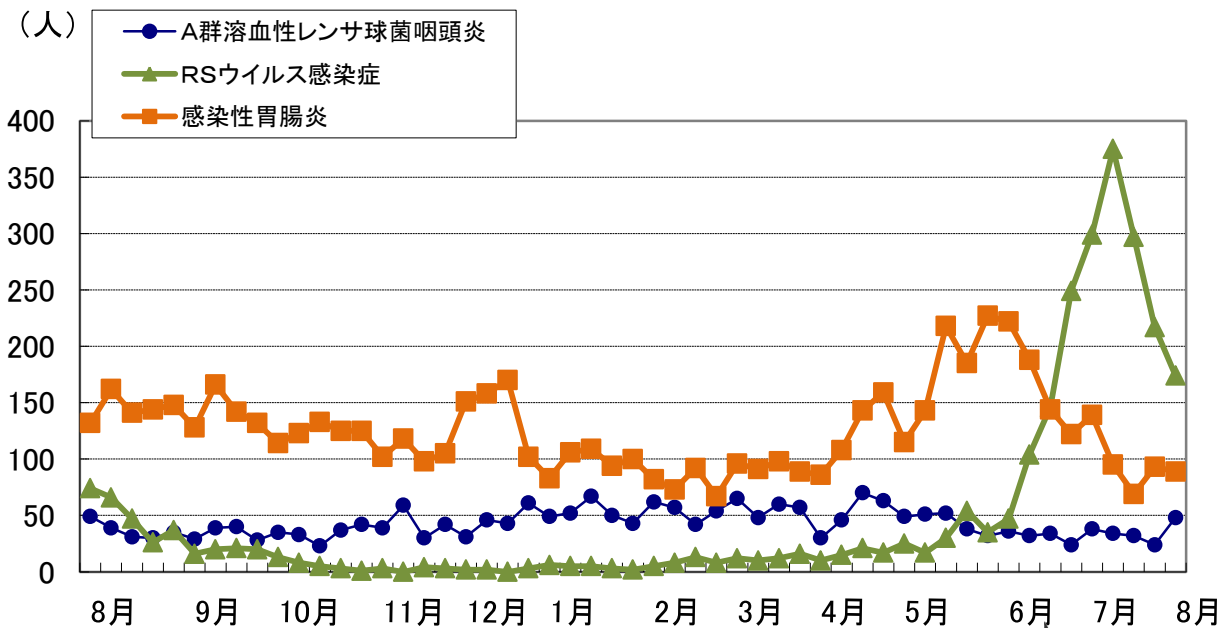
(単位:人)

疾患名	22週 05/27~06/02	23週 06/03~06/09	24週 06/10~06/16	25週 06/17~06/23	26週 06/24~06/30	27週 07/01~07/07	28週 07/08~07/14	29週 07/15~07/21	30週 07/22~07/28	31週 07/29~08/04
RSウイルス感染症	35	47	104	146	249	299	375	297	217	174
インフルエンザ	319	361	397	415	437	472	523	540	392	527
咽頭結膜熱	30	24	35	45	49	56	65	53	63	55
A群溶血性レンサ球菌咽頭炎	32	36	32	34	24	38	34	32	24	48
感染性胃腸炎	227	222	188	144	122	139	95	69	93	89
水痘	6	7	9	5	7	7	22	11	15	22
手足口病	53	51	68	51	52	47	66	93	126	160
伝染性紅斑	22	22	15	24	9	15	15	10	8	7
突発性発しん	16	18	11	8	14	13	8	12	9	16
ヘルパンギーナ	14	22	25	20	28	30	26	33	21	22
流行性耳下腺炎	3	2	4	8	3	4	1	2	5	4
流行性角結膜炎	10	13	9	21	15	19	31	28	22	21
急性出血性結膜炎	0	0	0	0	0	0	0	0	0	0

注意報

警報

## 主な感染症の報告数の推移(過去12ヶ月)



# ○インフルエンザの発生動向（北部・沖縄県）

定点医療機関集計

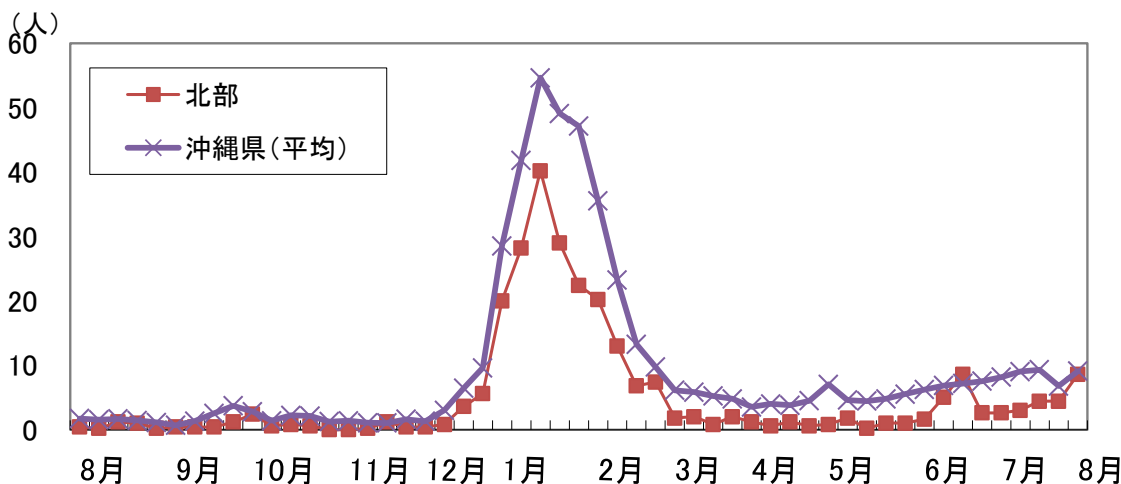
(単位:人)

報告数(人)	22週 05/27~06/02	23週 06/03~06/09	24週 06/10~06/16	25週 06/17~06/23	26週 06/24~06/30	27週 07/01~07/07	28週 07/08~07/14	29週 07/15~07/21	30週 07/22~07/28	31週 07/29~08/04
北部	5	8	25	43	13	13	15	22	22	43
沖縄県全体	319	361	397	415	437	472	523	540	392	527

定点あたり(人)	22週 05/27~06/02	23週 06/03~06/09	24週 06/10~06/16	25週 06/17~06/23	26週 06/24~06/30	27週 07/01~07/07	28週 07/08~07/14	29週 07/15~07/21	30週 07/22~07/28	31週 07/29~08/04
北部	1.00	1.60	5.00	8.60	2.60	2.60	3.00	4.40	4.40	8.60
中部	5.30	5.70	6.70	7.30	8.85	11.05	9.55	8.20	7.40	10.05
那覇市	8.00	9.50	10.58	9.00	9.17	10.50	12.42	17.00	9.33	10.50
南部	5.50	6.71	6.29	7.50	8.57	7.21	10.43	9.93	6.71	8.50
宮古	6.00	6.50	3.75	2.50	3.75	2.25	4.75	1.75	0.25	8.00
八重山	3.67	1.67	2.67	1.00	0.67	0.67	1.00	1.33	5.00	2.00
沖縄県(平均)	5.50	6.22	6.84	7.16	7.53	8.14	9.02	9.31	6.76	9.09

**注意報** 定点10人以上で発令 **警報** 定点30人以上で発令、10人以下で解除

## 定点あたり報告数の推移(過去12ヶ月)



## 年齢・市町村別の患者内訳 第31週(7/29~8/4)

疾患名	市町村名									年齢別											計				
	名護	国頭	東	大宜味	今帰仁	本部	伊江	伊平屋	伊是名	管外	0	1	2	3	4	5   9	10   14	15   19	20 	30 		40 	50 	60 	70 
インフルエンザ	32			2	8					1	1	1	6	3	11	7	3		1	3	4	1	1	1	43

## インフルエンザ型別内訳 第31週(7/29~8/4)

	A型	B型	不明・その他	合計
北部	32人 (74.4%)	11人 (25.6%)	0人 (0.0%)	43人
沖縄県全体	254人 (48.2%)	225人 (42.7%)	48人 (9.1%)	527人