

■ 感染症の発生動向(八重山管内) ※ 直近5週間で報告された感染症のみ

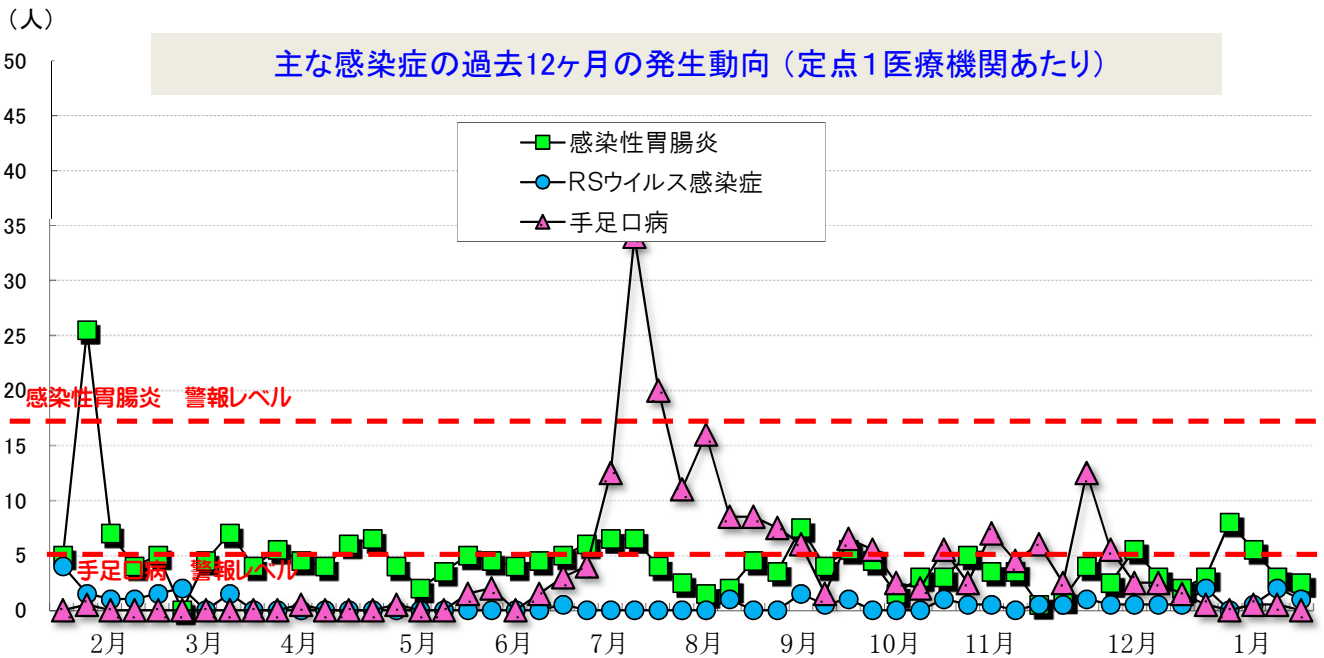
(単位:人)

	51週 (12/19~12/25)		52週 (12/26~1/1)		1週 (1/2~1/8)		2週 (1/9~1/15)		3週 (1/16~1/22)	
	罹患数	定点当り	罹患数	定点当り	罹患数	定点当り	罹患数	定点当り	罹患数	定点当り
インフルエンザ	1	(0.33)	6	(2.00)	57	(19.00)	118	(39.33)	80	(26.67)
RSウイルス感染症	4	(2.00)			1	(0.50)	4	(2.00)	2	(1.00)
咽頭結膜熱							1	(0.50)	1	(0.50)
A群溶血性レンサ球菌咽頭炎	10	(5.00)	6	(3.00)	3	(1.50)			3	(1.50)
感染性胃腸炎	6	(3.00)	16	(8.00)	11	(5.50)	6	(3.00)	5	(2.50)
水痘	1	(0.50)	1	(0.50)	3	(1.50)			3	(1.50)
手足口病	1	(0.50)			1	(0.50)	1	(0.50)		
伝染性紅斑					1	(0.50)				
流行性耳下腺炎			1	(0.50)						
ヘルパンギーナ					2	(1.00)				
流行性角結膜炎			3	(1.50)	5	(2.50)	10	(5.00)	3	(1.50)

■ 警報レベル ■ 注意報レベル ■ 流行の兆し

定点とは?

感染症の発生状況を知るため、感染症患者の発生情報を提供してくれる医療機関のことで、1週間に「定点」からどのくらいの患者が発生したかを集計することで、感染症の流行状況を把握します。



過去12ヶ月の全数報告情報(R4.2~R5.1) ※ カッコ内は月毎の発生数、赤字は直近週に発生した感染症

結核	6月(1)、12月(4)	急性脳炎	—	腸管出血性大腸菌感染症	8月(3)、12月(1)
			—	つつが虫病	—
		梅毒	6月(1)、11月(2)	レプトスピラ症(発症月)	3月(1)、9月(1)、10月(4)
			—	レジオネラ症	9月(3)
		風疹	—	侵襲性肺炎球菌感染症	—
			—	カルバペネム耐性腸内細菌感染症	—
			—	劇症型溶血性レンサ球菌感染症	—
		麻疹	—	後天性免疫不全症候群発生届	—
			—	新型コロナウイルス感染症	3月(805)、4月(1592)、5月(1522)、6月(1337)、7月(6765)、8月(3701)、9月(867)、10月(224)、11月(553)、12月(779)、1月(546)

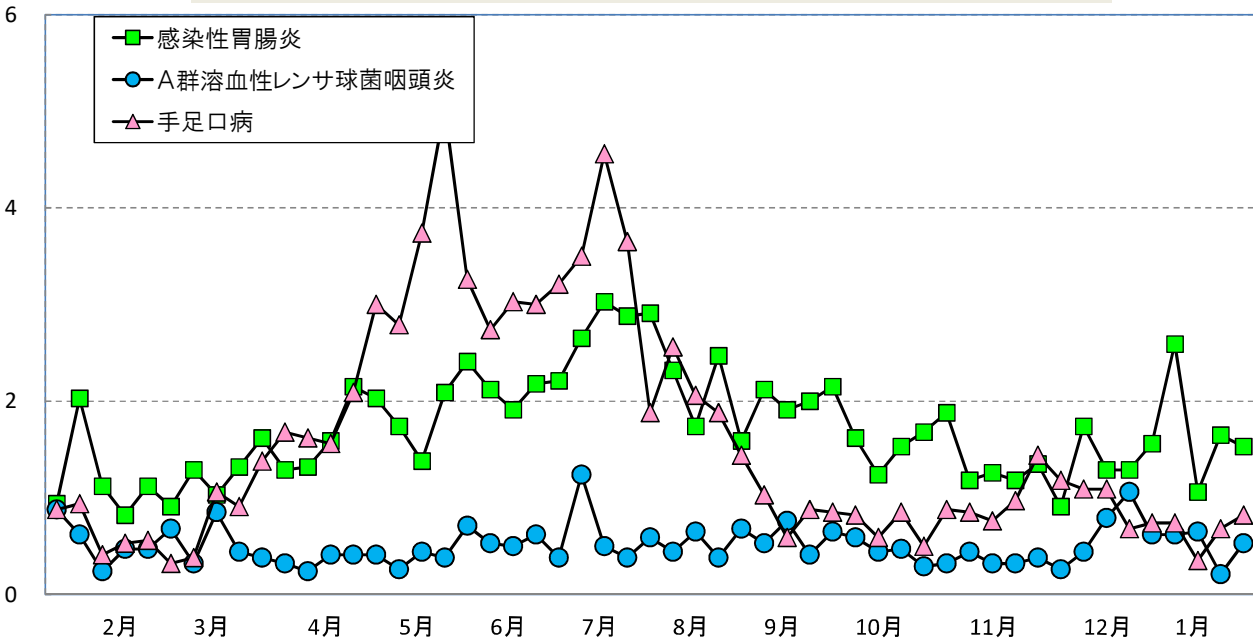
■ 感染症の発生動向(沖縄県全体) ※ 直近5週間に報告された感染症のみ掲載

(単位:人)

	51週 (12/19~12/25)		52週 (12/26~1/1)		1週 (1/2~1/8)		2週 (1/9~1/15)		3週 (1/16~1/22)	
	罹患数	定点あたり	罹患数	定点あたり	罹患数	定点あたり	罹患数	定点あたり	罹患数	定点あたり
インフルエンザ	163	(2.81)	554	(9.55)	995	(17.77)	1,861	(33.23)	2,171	(38.77)
RSウイルス感染症	14	(0.41)	11	(0.32)	11	(0.32)	6	(0.18)	6	(0.18)
咽頭結膜熱	5	(0.15)	4	(0.12)	5	(0.15)	7	(0.21)	6	(0.18)
A群溶血性レンサ球菌咽頭炎	21	(0.62)	21	(0.62)	22	(0.65)	7	(0.21)	18	(0.53)
感染性胃腸炎	53	(1.56)	88	(2.59)	36	(1.06)	56	(1.65)	52	(1.53)
水痘	2	(0.06)	1	(0.03)	5	(0.15)	4	(0.12)	3	(0.09)
手足口病	25	(0.74)	25	(0.74)	12	(0.35)	23	(0.68)	28	(0.82)
伝染性紅斑	1	(0.03)								
突発性発疹	7	(0.21)	7	(0.21)	7	(0.21)	7	(0.21)	4	(0.12)
ヘルパンギーナ	8	(0.24)	9	(0.26)	4	(0.12)	1	(0.03)		
流行性耳下腺炎			1	(0.03)	1	(0.03)	1	(0.03)	1	(0.03)
急性出血性結膜炎	3	(0.33)	1	(0.11)	1	(0.11)	2	(0.22)		
流行性角結膜炎	8	(0.89)	8	(0.89)	6	(0.67)	16	(1.78)	7	(0.78)
細菌性髄膜炎(真菌性含む)	1	(0.14)							1	(0.14)
無菌性髄膜炎										
マイコプラズマ肺炎										

■ 警報レベル ■ 注意報レベル ■ 流行の兆し

(人) 主な感染症の過去12ヶ月の発生動向(定点1医療機関あたり)



2022年 全数報告感染症 (法律に基づき届出が必要な感染症)

	累計	先週からの追加報告		累計	先週からの追加報告
一類感染症	0	報告なし	五類感染症	25	劇症型溶血性レンサ球菌感染症 4件(南部3件、中部1件) 侵襲性肺炎球菌感染症 4件(那覇市1件、南部1件、中部2件) 梅毒 5件(南部4件、八重山1件)
二類感染症	1	報告なし			
三類感染症	1	腸管出血性大腸菌感染症 1件(那覇市1件)			
四類感染症	0	報告なし	指定感染症	0	報告なし

## ■ インフルエンザの発生動向（圏域別）

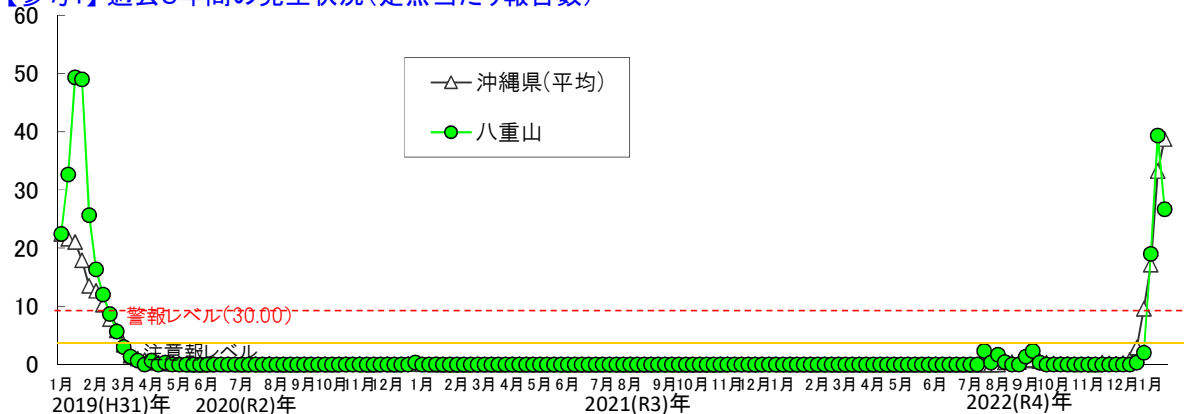
罹患数 (人)	46週	47週	48週	49週	50週	51週	52週	1週	2週	3週
	11/14~11/20	11/21~11/27	11/28~12/4	12/5~12/11	12/12~12/18	12/19~12/25	12/26~1/1	1/2~1/8	1/9~1/15	1/16~1/22
八重山	0	0	0	0	0	1	6	57	118	80
沖縄県(総計)	17	12	6	14	45	163	554	995	1,861	2,171
全国(参考)	546	535	636	1,238	2,592	6,103	9,768	23,139	36,388	47,366

定点当たり (人)	46週	47週	48週	49週	50週	51週	52週	1週	2週	3週
	11/14~11/20	11/21~11/27	11/28~12/4	12/5~12/11	12/12~12/18	12/19~12/25	12/26~1/1	1/2~1/8	1/9~1/15	1/16~1/22
北 部	3.20	0.00	0.40	1.20	0.40	0.00	2.80	10.40	26.00	39.00
中 部	0.00	0.00	0.11	0.33	1.67	5.78	16.00	24.61	45.33	55.28
那 覇	0.08	0.08	0.08	0.00	0.67	3.33	8.58	17.92	29.67	34.83
南 部	0.00	0.00	0.00	0.14	0.36	1.29	10.07	13.64	27.57	30.64
宮 古	0.00	0.00	0.25	0.00	0.00	0.00	0.50	9.25	13.75	13.50
八重山	0.00	0.00	0.00	0.00	0.00	0.33	2.00	19.00	39.33	26.67
沖縄県(平均)	0.30	0.21	0.11	0.24	0.78	2.91	9.55	17.77	33.23	38.77

**注意報** 定点10人以上で発令

**警報** 定点30人以上(発令後は10人以下で解除)

### 【参考1】 過去3年間の発生状況(定点当たり報告数)



### 【参考2】 年齢別の罹患数(八重山管内)

(単位:人)

インフルエンザ	年齢	0-4	5-9	10-14	15-19	20-29	30-39	40-49	50-59	60-69	70~	総数
R5_3週 (1/16~1/22)	罹患数	20	37	18	1	1	3	0	0	0	0	80
R5_2週 (1/9~1/15)	罹患数	32	31	23	7	7	4	7	5	0	2	118

### 【参考3】 インフルエンザの型の内訳

(単位:人、%)

3週	A型	B型	不明	A型+B型	合計
県全体	2075人 (1.0%)	2人 (0.1%)	94人 (4.3%)	0人 (0.0%)	2171人 (100%)
八重山	74人 -	0人 (0.0%)	6人 (7.5%)	0人 (0.0%)	80人 (100%)