

■ 感染症の発生動向(八重山管内) ※ 直近5週間で報告された感染症のみ

(単位:人)

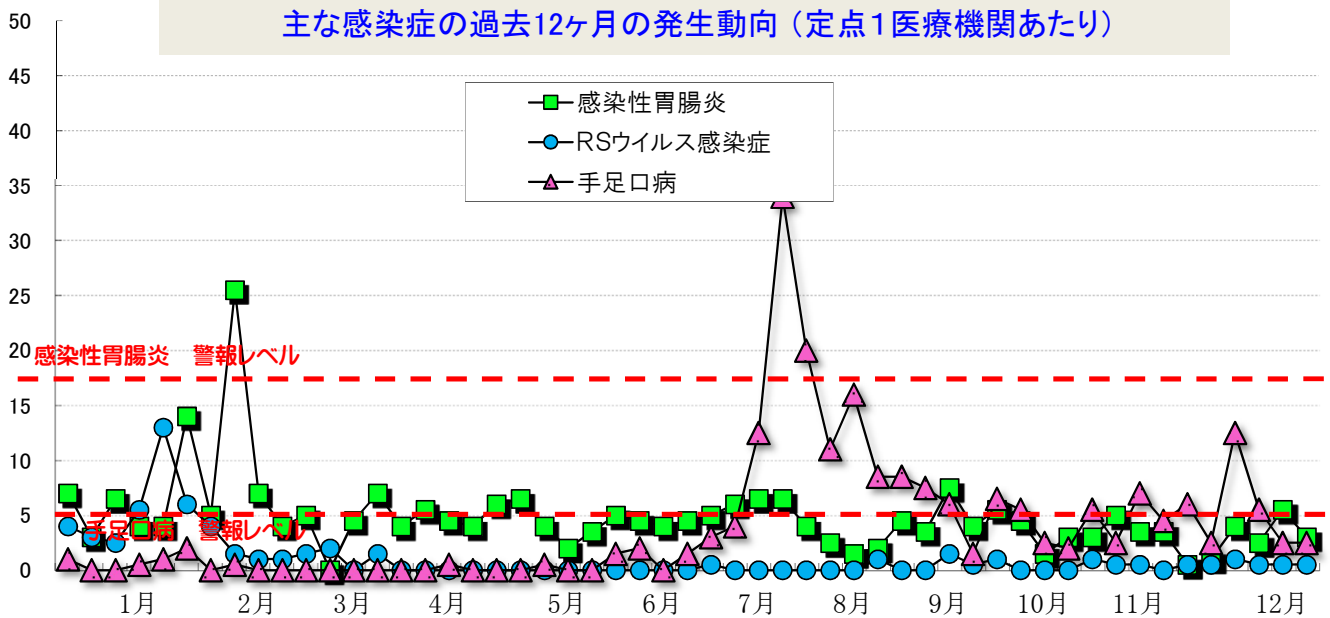
	45週 (11/7~11/13)		46週 (11/14~11/20)		47週 (11/21~11/27)		48週 (11/28~12/4)		49週 (12/5~12/11)	
	罹患数	定点当り	罹患数	定点当り	罹患数	定点当り	罹患数	定点当り	罹患数	定点当り
インフルエンザ										
RSウイルス感染症	1	(0.50)	2	(1.00)	1	(0.50)	1	(0.50)	1	(0.50)
咽頭結膜熱										
A群溶血性レンサ球菌咽頭炎	7	(3.50)	4	(2.00)	1	(0.50)	7	(3.50)	18	(9.00)
感染性胃腸炎	2	(1.00)	8	(4.00)	5	(2.50)	11	(5.50)	6	(3.00)
水痘	3	(1.50)	4	(2.00)	6	(3.00)	4	(2.00)	2	(1.00)
手足口病	5	(2.50)	25	(12.50)	11	(5.50)	5	(2.50)	5	(2.50)
伝染性紅斑										
流行性耳下腺炎					1	(0.50)				
ヘルパンギーナ	1	(0.50)	3	(1.50)	1	(0.50)			1	(0.50)
流行性角結膜炎					2	(1.00)	2	(1.00)		

■ 警報レベル ■ 注意報レベル ■ 流行の兆し

定点とは?

感染症の発生状況を知るため、感染症患者の発生情報を提供してくれる医療機関のことで。1週間に「定点」からどのくらいの患者が発生したかを集計することで、感染症の流行状況を把握します。

(人)



過去12ヶ月の全数報告情報(R4.1~R4.12) ※ カッコ内は月毎の発生数、赤字は直近週に発生した感染症

結核	1月(3)、6月(1)、12月(2)	急性脳炎	—	腸管出血性大腸菌感染症	8月(3)、12月(1)	
			—	つつが虫病	—	
		梅毒	6月(1)、11月(2)	レプトスピラ症(発症月)	3月(1)、9月(1)、10月(4)	
			—	レジオネラ症	9月(3)	
		風疹	—	—	侵襲性肺炎球菌感染症	—
				—	カルバペネム耐性腸内細菌感染症	—
				—	劇症型溶血性レンサ球菌感染症	1月(1)
		麻疹	—	—	後天性免疫不全症候群発生届	—
				—	新型コロナウイルス感染症	1月(855)、2月(653)、3月(805)、4月(1592)、5月(1522)、6月(1337)、7月(6765)、8月(3701)、9月(867)、10月(224)、11月(553)、12月(237)

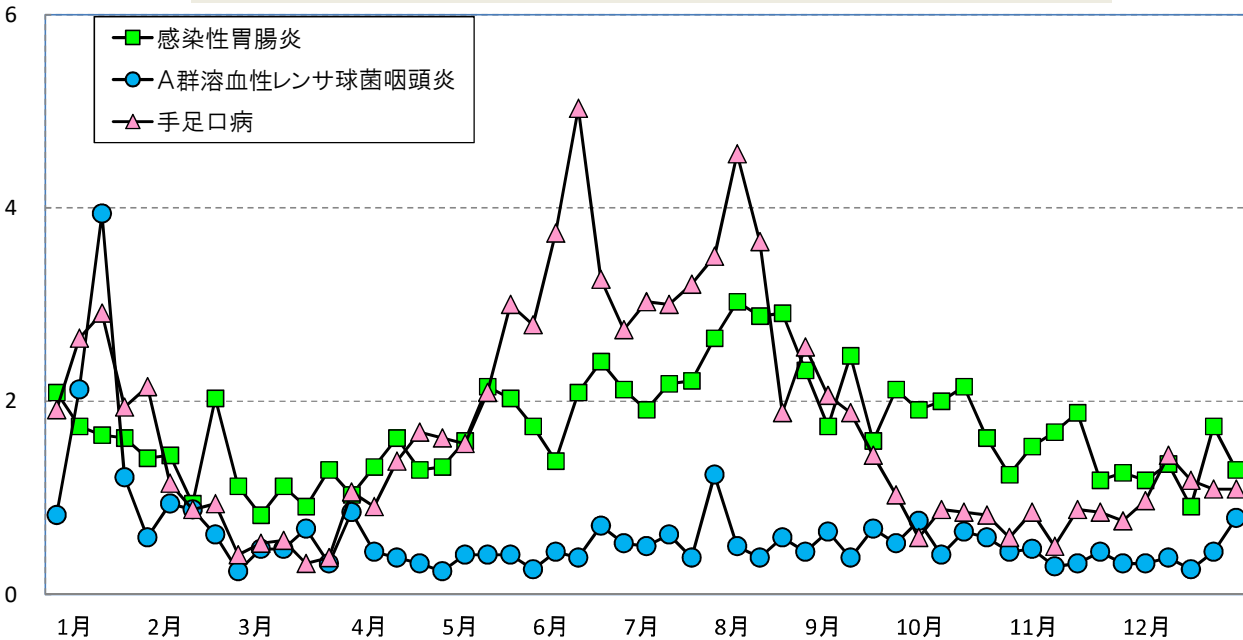
■ 感染症の発生動向(沖縄県全体) ※ 直近5週間に報告された感染症のみ掲載

(単位:人)

	45週 (11/7~11/13)		46週 (11/14~11/20)		47週 (11/21~11/27)		48週 (11/28~12/4)		49週 (12/5~12/11)	
	罹患数	定点あたり	罹患数	定点あたり	罹患数	定点あたり	罹患数	定点あたり	罹患数	定点あたり
インフルエンザ			17	(0.29)	12	(0.21)	6	(0.10)	14	(0.24)
RSウイルス感染症	80	(2.35)	83	(2.44)	53	(1.56)	39	(1.15)	32	(0.94)
咽頭結膜熱	2	(0.06)	2	(0.06)	3	(0.09)	2	(0.06)	8	(0.24)
A群溶血性レンサ球菌咽頭炎	11	(0.32)	13	(0.38)	9	(0.26)	15	(0.44)	27	(0.79)
感染性胃腸炎	40	(1.18)	46	(1.35)	31	(0.91)	59	(1.74)	44	(1.29)
水痘	7	(0.21)	5	(0.15)	9	(0.26)	9	(0.26)	8	(0.24)
手足口病	33	(0.97)	49	(1.44)	40	(1.18)	37	(1.09)	37	(1.09)
伝染性紅斑	1	(0.03)								
突発性発疹	11	(0.32)	11	(0.32)	8	(0.24)	4	(0.12)	11	(0.32)
ヘルパンギーナ	10	(0.29)	16	(0.47)	16	(0.47)	12	(0.35)	18	(0.53)
流行性耳下腺炎	3	(0.09)			5	(0.15)	1	(0.03)	2	(0.06)
急性出血性結膜炎										
流行性角結膜炎	3	(0.33)	4	(0.44)	4	(0.44)	5	(0.56)	9	(1.00)
細菌性髄膜炎(真菌性含む)										
無菌性髄膜炎	1	(0.14)	1	(0.14)			1	(0.14)	2	(0.29)
マイコプラズマ肺炎					1	(0.14)				

■ 警報レベル ■ 注意報レベル ■ 流行の兆し

(人) 主な感染症の過去12ヶ月の発生動向(定点1医療機関あたり)



2022年 全数報告感染症 (法律に基づき届出が必要な感染症)

	累計	先週からの追加報告		累計	先週からの追加報告
一類感染症	0	報告なし	五類感染症	232	梅毒 1件(那覇市1件) (削除)水痘(入院例) 1件(中部1件)
二類感染症	239	結核 4件(那覇市1件、北部1件、八重山1件、中部1件) (削除)結核 1件(北部1件)			
三類感染症	24	腸管出血性大腸菌感染症 3件(南部1件、宮古1件、八重山1件) 腸チフス 1件(宮古1件)			
四類感染症	45	報告なし	指定感染症	0	報告なし

## ■ インフルエンザの発生動向（圏域別）

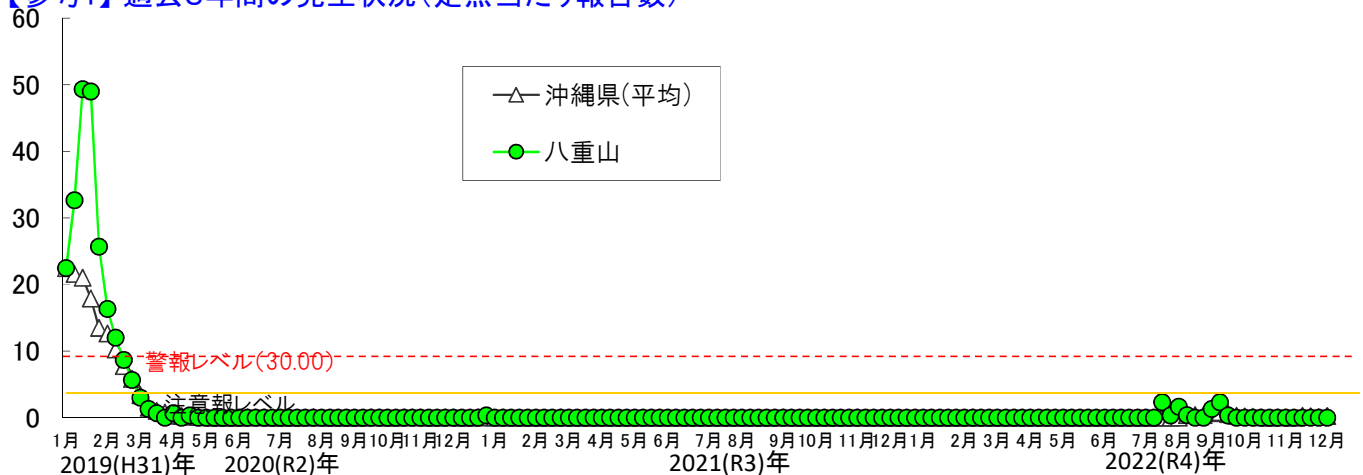
罹患数 (人)	40週	41週	42週	43週	44週	45週	46週	47週	48週	49週
	10/3~10/9	10/10~10/16	10/17~10/23	10/24~10/30	10/31~11/6	11/7~11/13	11/14~11/20	11/21~11/27	11/28~12/4	12/5~12/11
八重山	0	0	0	0	0	0	0	0	0	0
沖縄県(総計)	7	4	1	2	4	0	17	12	6	14
全国(参考)	68	97	106	153	270	407	546	535	636	1,238

定点当たり (人)	40週	41週	42週	43週	44週	45週	46週	47週	48週	49週
	10/3~10/9	10/10~10/16	10/17~10/23	10/24~10/30	10/31~11/6	11/7~11/13	11/14~11/20	11/21~11/27	11/28~12/4	12/5~12/11
北部	0.00	0.00	0.00	0.00	0.20	0.00	3.20	0.00	0.40	1.20
中部	0.33	0.22	0.06	0.06	0.06	0.00	0.00	0.00	0.11	0.33
那覇	0.00	0.00	0.00	0.00	0.17	0.00	0.08	0.08	0.08	0.00
南部	0.07	0.00	0.00	0.07	0.00	0.00	0.00	0.00	0.00	0.14
宮古	0.00	0.00	0.00	0.00	0.00	0.00	0.00	0.00	0.25	0.00
八重山	0.00	0.00	0.00	0.00	0.00	0.00	0.00	0.00	0.00	0.00
沖縄県(平均)	0.13	0.07	0.02	0.03	0.07	0.00	0.30	0.21	0.11	0.24

**注意報** 定点10人以上で発令

**警報** 定点30人以上(発令後は10人以下で解除)

### 【参考1】 過去3年間の発生状況(定点当たり報告数)



### 【参考2】 年齢別の罹患数(八重山管内)

(単位:人)

インフルエンザ	年齢	0-4	5-9	10-14	15-19	20-29	30-39	40-49	50-59	60-69	70~	総数
R4_49週 (12/5~12/11)	罹患数	0	0	0	0	0	0	0	0	0	0	0
R4_48週 (11/28~12/4)	罹患数	0	0	0	0	0	0	0	0	0	0	0

### 【参考3】 インフルエンザの型の内訳

(単位:人、%)

49週	A型	B型	不明	A型+B型	合計
県全体	14人 (100.0%)	0人 (0.0%)	0人 (0.0%)	0人 (0.0%)	14人 (100%)
八重山	0人 -	0人 -	0人 -	0人 -	0人 (100%)