

■ 感染症の発生動向(八重山管内) ※ 直近5週間で報告された感染症のみ

(単位:人)

| | 41週 (10/10~10/16) | | 42週 (10/17~10/23) | | 43週 (10/24~10/30) | | 44週 (10/31~11/6) | | 45週 (11/7~11/13) | |
|---------------|----------------------|--------|----------------------|--------|----------------------|--------|---------------------|--------|---------------------|--------|
| | 罹患数 | 定点当り | 罹患数 | 定点当り | 罹患数 | 定点当り | 罹患数 | 定点当り | 罹患数 | 定点当り |
| インフルエンザ | | | | | | | | | | |
| RSウイルス感染症 | 1 | (0.50) | 1 | (0.50) | | | 1 | (0.50) | 1 | (0.50) |
| 咽頭結膜熱 | | | | | | | | | | |
| A群溶血性レンサ球菌咽頭炎 | 2 | (1.00) | 5 | (2.50) | 2 | (1.00) | 1 | (0.50) | 7 | (3.50) |
| 感染性胃腸炎 | 10 | (5.00) | 7 | (3.50) | 7 | (3.50) | 1 | (0.50) | 2 | (1.00) |
| 水痘 | 1 | (0.50) | | | 2 | (1.00) | | | 3 | (1.50) |
| 手足口病 | 5 | (2.50) | 14 | (7.00) | 9 | (4.50) | 12 | (6.00) | 5 | (2.50) |
| 伝染性紅斑 | | | | | | | | | | |
| 流行性耳下腺炎 | | | | | | | | | | |
| ヘルパンギーナ | 4 | (2.00) | 1 | (0.50) | 1 | (0.50) | 3 | (1.50) | 1 | (0.50) |
| 流行性角結膜炎 | | | | | 1 | (0.50) | | | | |

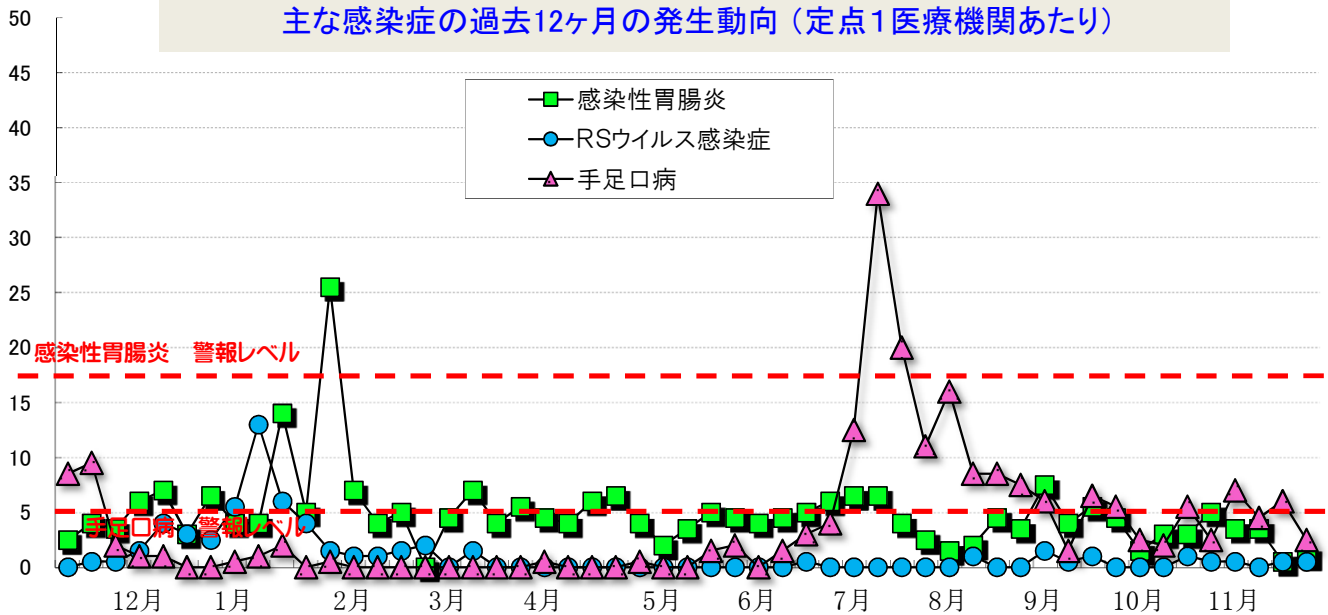
■ 警報レベル ■ 注意報レベル ■ 流行の兆し

定点とは?

感染症の発生状況を知るため、感染症患者の発生情報を提供してくれる医療機関のことで、1週間に「定点」からどのくらいの患者が発生したかを集計することで、感染症の流行状況を把握します。

(人)

主な感染症の過去12ヶ月の発生動向(定点1医療機関あたり)



過去12ヶ月の全数報告情報(R3.12~R4.11) ※ カッコ内は月毎の発生数、赤字は直近週に発生した感染症

| | | | | | |
|----|-------------|------|--------------|-----------------|---|
| 結核 | 1月(3)、6月(1) | 急性脳炎 | — | 腸管出血性大腸菌感染症 | 8月(3) |
| | | 梅毒 | 6月(1)、11月(1) | つつが虫病 | — |
| | | | | レプトスピラ症(発症月) | 3月(1)、9月(1)、10月(4) |
| | | 風疹 | — | レジオネラ症 | 9月(3) |
| | | | | 侵襲性肺炎球菌感染症 | — |
| | | | | カルバペネム耐性腸内細菌感染症 | — |
| | | 麻疹 | — | 劇症型溶血性レンサ球菌感染症 | 1月(1) |
| | | | | 後天性免疫不全症候群発生届 | — |
| | | | | 新型コロナウイルス感染症 | 12月(1)、1月(855)、2月(653)、3月(805)、4月(1592)、5月(1522)、6月(1337)、7月(6765)、8月(3701)、9月(867)、10月(224)、11月(163) |

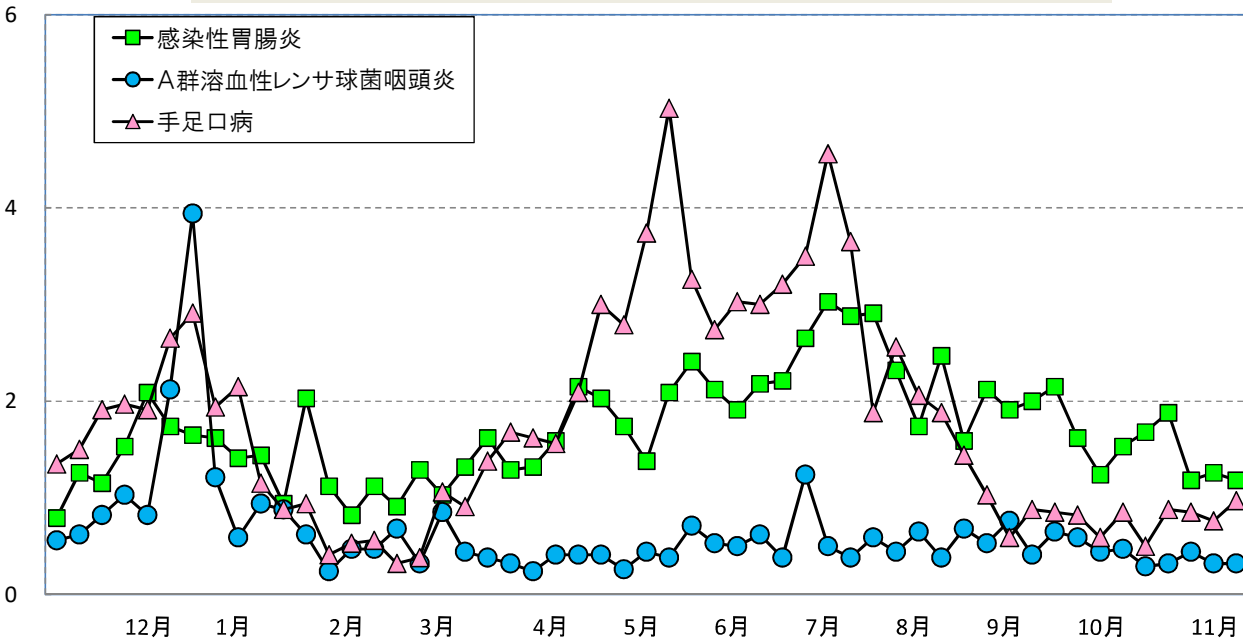
■ 感染症の発生動向(沖縄県全体) ※ 直近5週間に報告された感染症のみ掲載

(単位:人)

| | 41週 (10/10~10/16) | | 42週 (10/17~10/23) | | 43週 (10/24~10/30) | | 44週 (10/31~11/6) | | 45週 (11/7~11/13) | |
|---------------|----------------------|--------|----------------------|--------|----------------------|--------|---------------------|--------|---------------------|--------|
| | 罹患数 | 定点あたり | 罹患数 | 定点あたり | 罹患数 | 定点あたり | 罹患数 | 定点あたり | 罹患数 | 定点あたり |
| インフルエンザ | 4 | (0.07) | 1 | (0.02) | 2 | (0.03) | 4 | (0.07) | | |
| RSウイルス感染症 | 91 | (2.68) | 72 | (2.12) | 68 | (2.00) | 90 | (2.65) | 80 | (2.35) |
| 咽頭結膜熱 | 3 | (0.09) | 3 | (0.09) | 3 | (0.09) | 3 | (0.09) | 2 | (0.06) |
| A群溶血性レンサ球菌咽頭炎 | 10 | (0.29) | 11 | (0.32) | 15 | (0.44) | 11 | (0.32) | 11 | (0.32) |
| 感染性胃腸炎 | 57 | (1.68) | 64 | (1.88) | 40 | (1.18) | 43 | (1.26) | 40 | (1.18) |
| 水痘 | 5 | (0.15) | 6 | (0.18) | 5 | (0.15) | | | 7 | (0.21) |
| 手足口病 | 17 | (0.50) | 30 | (0.88) | 29 | (0.85) | 26 | (0.76) | 33 | (0.97) |
| 伝染性紅斑 | | | | | | | | | 1 | (0.03) |
| 突発性発疹 | 8 | (0.24) | 6 | (0.18) | 7 | (0.21) | 8 | (0.24) | 11 | (0.32) |
| ヘルパンギーナ | 11 | (0.32) | 7 | (0.21) | 6 | (0.18) | 13 | (0.38) | 10 | (0.29) |
| 流行性耳下腺炎 | 2 | (0.06) | 3 | (0.09) | 1 | (0.03) | 4 | (0.12) | 3 | (0.09) |
| 急性出血性結膜炎 | | | | | | | | | | |
| 流行性角結膜炎 | 5 | (0.56) | 5 | (0.56) | 1 | (0.11) | 2 | (0.22) | 3 | (0.33) |
| 細菌性髄膜炎(真菌性含む) | | | | | | | | | | |
| 無菌性髄膜炎 | | | 2 | (0.29) | 1 | (0.14) | | | 1 | (0.14) |
| マイコプラズマ肺炎 | | | | | | | | | | |

■ 警報レベル ■ 注意報レベル ■ 流行の兆し

(人) 主な感染症の過去12ヶ月の発生動向(定点1医療機関あたり)



2022年 全数報告感染症 (法律に基づき届出が必要な感染症)

| | 累計 | 先週からの追加報告 | | 累計 | 先週からの追加報告 |
|-------|-----|------------------------|-------|-----|--|
| 一類感染症 | 0 | 報告なし | 五類感染症 | 210 | ウイルス性肝炎 1件(那覇市1件) 梅毒 2件(那覇市1件、宮古1件) |
| 二類感染症 | 221 | 結核 8件(那覇市3件、南部2件、中部3件) | | | |
| 三類感染症 | 20 | 報告なし | | | |
| 四類感染症 | 44 | 報告なし | | | |

■ インフルエンザの発生動向（圏域別）

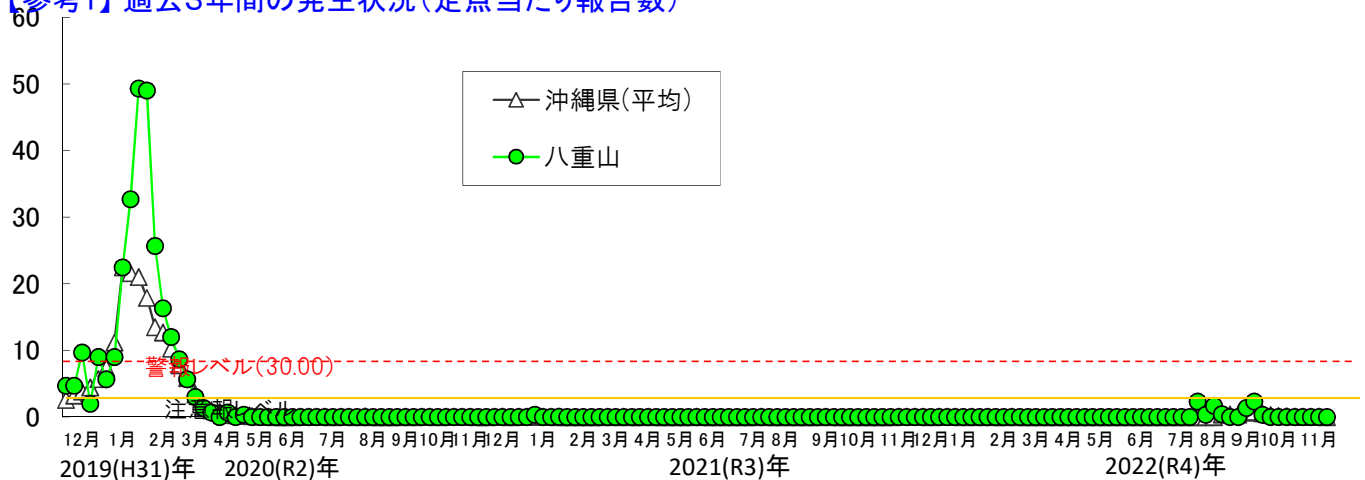
| 罹患数 (人) | 36週 | 37週 | 38週 | 39週 | 40週 | 41週 | 42週 | 43週 | 44週 | 45週 |
|------------|----------|-----------|-----------|-----------|-----------|-------------|-------------|-------------|------------|------------|
| | 9/5~9/11 | 9/12~9/18 | 9/19~9/25 | 9/26~10/2 | 10/3~10/9 | 10/10~10/16 | 10/17~10/23 | 10/24~10/30 | 10/31~11/6 | 11/7~11/13 |
| 八重山 | 7 | 1 | 0 | 0 | 0 | 0 | 0 | 0 | 0 | 0 |
| 沖縄県(総計) | 46 | 32 | 17 | 10 | 7 | 4 | 1 | 2 | 4 | 0 |
| 全国(参考) | 133 | 111 | 78 | 51 | 68 | 97 | 106 | 153 | 270 | 407 |

| 定点当たり (人) | 36週 | 37週 | 38週 | 39週 | 40週 | 41週 | 42週 | 43週 | 44週 | 45週 |
|--------------|----------|-----------|-----------|-----------|-----------|-------------|-------------|-------------|------------|------------|
| | 9/5~9/11 | 9/12~9/18 | 9/19~9/25 | 9/26~10/2 | 10/3~10/9 | 10/10~10/16 | 10/17~10/23 | 10/24~10/30 | 10/31~11/6 | 11/7~11/13 |
| 北部 | 0.00 | 0.20 | 0.00 | 0.20 | 0.00 | 0.00 | 0.00 | 0.00 | 0.20 | 0.00 |
| 中部 | 1.11 | 0.84 | 0.63 | 0.26 | 0.33 | 0.22 | 0.06 | 0.06 | 0.06 | 0.00 |
| 那覇 | 0.25 | 0.67 | 0.00 | 0.33 | 0.00 | 0.00 | 0.00 | 0.00 | 0.17 | 0.00 |
| 南部 | 0.86 | 0.43 | 0.29 | 0.00 | 0.07 | 0.00 | 0.00 | 0.07 | 0.00 | 0.00 |
| 宮古 | 0.75 | 0.00 | 0.25 | 0.00 | 0.00 | 0.00 | 0.00 | 0.00 | 0.00 | 0.00 |
| 八重山 | 2.33 | 0.33 | 0.00 | 0.00 | 0.00 | 0.00 | 0.00 | 0.00 | 0.00 | 0.00 |
| 沖縄県(平均) | 0.81 | 0.56 | 0.30 | 0.18 | 0.13 | 0.07 | 0.02 | 0.03 | 0.07 | 0.00 |

注意報 定点10人以上で発令

警報 定点30人以上(発令後は10人以下で解除)

【参考1】 過去3年間の発生状況(定点当たり報告数)



【参考2】 年齢別の罹患数(八重山管内)

(単位:人)

| インフルエンザ | 年齢 | 0-4 | 5-9 | 10-14 | 15-19 | 20-29 | 30-39 | 40-49 | 50-59 | 60-69 | 70~ | 総数 |
|------------------------|-----|-----|-----|-------|-------|-------|-------|-------|-------|-------|-----|----|
| R4_45週 (11/7~11/13) | 罹患数 | 0 | 0 | 0 | 0 | 0 | 0 | 0 | 0 | 0 | 0 | 0 |
| R4_44週 (10/31~11/6) | 罹患数 | 0 | 0 | 0 | 0 | 0 | 0 | 0 | 0 | 0 | 0 | 0 |

【参考3】 インフルエンザの型の内訳

(単位:人、%)

| 45週 | A型 | B型 | 不明 | A型+B型 | 合計 |
|-----|------|------|------|-------|-----------|
| 県全体 | 0人 - | 0人 - | 0人 - | 0人 - | 0人 (100%) |
| 八重山 | 0人 - | 0人 - | 0人 - | 0人 - | 0人 (100%) |