

■ 感染症の発生動向(八重山管内) ※ 直近5週間で報告された感染症のみ

(単位:人)

| | 26週 (6/27~7/3) | | 27週 (7/4~7/10) | | 28週 (7/11~7/17) | | 29週 (7/18~7/24) | | 30週 (7/25~7/31) | |
|---------------|-------------------|---------|-------------------|---------|--------------------|---------|--------------------|---------|--------------------|---------|
| | 罹患数 | 定点当り | 罹患数 | 定点当り | 罹患数 | 定点当り | 罹患数 | 定点当り | 罹患数 | 定点当り |
| インフルエンザ | | | | | | | 7 | (2.33) | 1 | (0.33) |
| RSウイルス感染症 | | | | | | | | | | |
| 咽頭結膜熱 | 1 | (0.50) | | | | | 1 | (0.50) | | |
| A群溶血性レンサ球菌咽頭炎 | 24 | (12.00) | 12 | (6.00) | 8 | (4.00) | 11 | (5.50) | 5 | (2.50) |
| 感染性胃腸炎 | 13 | (6.50) | 13 | (6.50) | 8 | (4.00) | 5 | (2.50) | 3 | (1.50) |
| 水痘 | | | | | | | | | | |
| 手足口病 | 25 | (12.50) | 68 | (34.00) | 40 | (20.00) | 22 | (11.00) | 32 | (16.00) |
| 伝染性紅斑 | | | | | | | | | | |
| 流行性耳下腺炎 | 1 | (0.50) | | | | | | | | |
| ヘルパンギーナ | 3 | (1.50) | 1 | (0.50) | 1 | (0.50) | | | 1 | (0.50) |
| 流行性角結膜炎 | 2 | (1.00) | | | | | | | | |

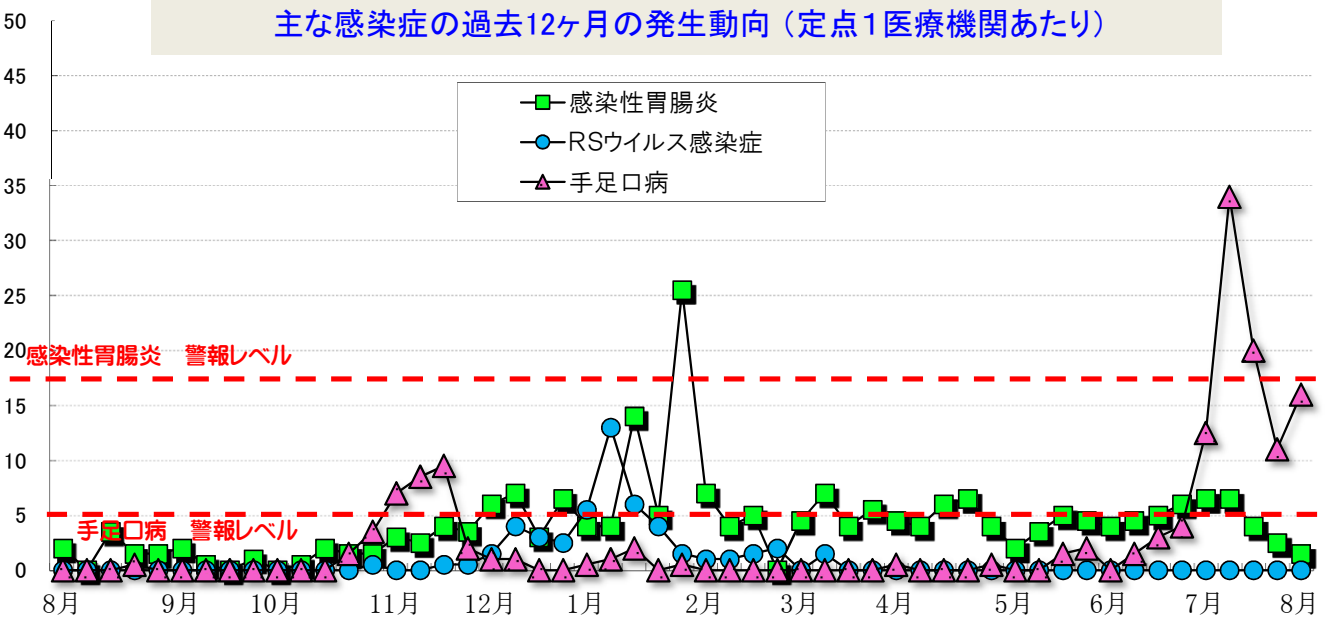
■ 警報レベル ■ 注意報レベル ■ 流行の兆し

定点とは?

感染症の発生状況を知るため、感染症患者の発生情報を提供してくれる医療機関のことで。1週間に「定点」からどのくらいの患者が発生したかを集計することで、感染症の流行状況を把握します。

(人)

主な感染症の過去12ヶ月の発生動向(定点1医療機関あたり)



過去12ヶ月の全数報告情報(R3.7~R4.7) ※ カッコ内は月毎の発生数、赤字は直近週に発生した感染症

| | | | | | | | |
|----|--------------------------|------|-------------|-----------------|---------------------------------------|--------------|---|
| 結核 | 7月(1)、9月(1)、11月(1)、1月(3) | 急性脳炎 | — | 腸管出血性大腸菌感染症 | — | | |
| | | 梅毒 | 7月(1)、6月(1) | つつが虫病 | 10月(1) | | |
| | | | | レプトスピラ症(発症月) | 7月(3)、8月(3)、9月(6)、10月(8)、11月(1)、3月(1) | | |
| | | 麻疹 | — | レジオネラ症 | 10月(1) | | |
| | | | | 侵襲性肺炎球菌感染症 | — | | |
| | | | | カルバペネム耐性腸内細菌感染症 | — | | |
| | | 麻疹 | — | 劇症型溶血性レンサ球菌感染症 | 7月(1)、1月(1) | | |
| | | | | 後天性免疫不全症候群発生届 | — | | |
| | | | | | | 新型コロナウイルス感染症 | 7月(46)、8月(614)、9月(173)、10月(71)、12月(1)、1月(855)、2月(653)、3月(806)、4月(1593)、5月(1512)、6月(1335)、7月(6760) |

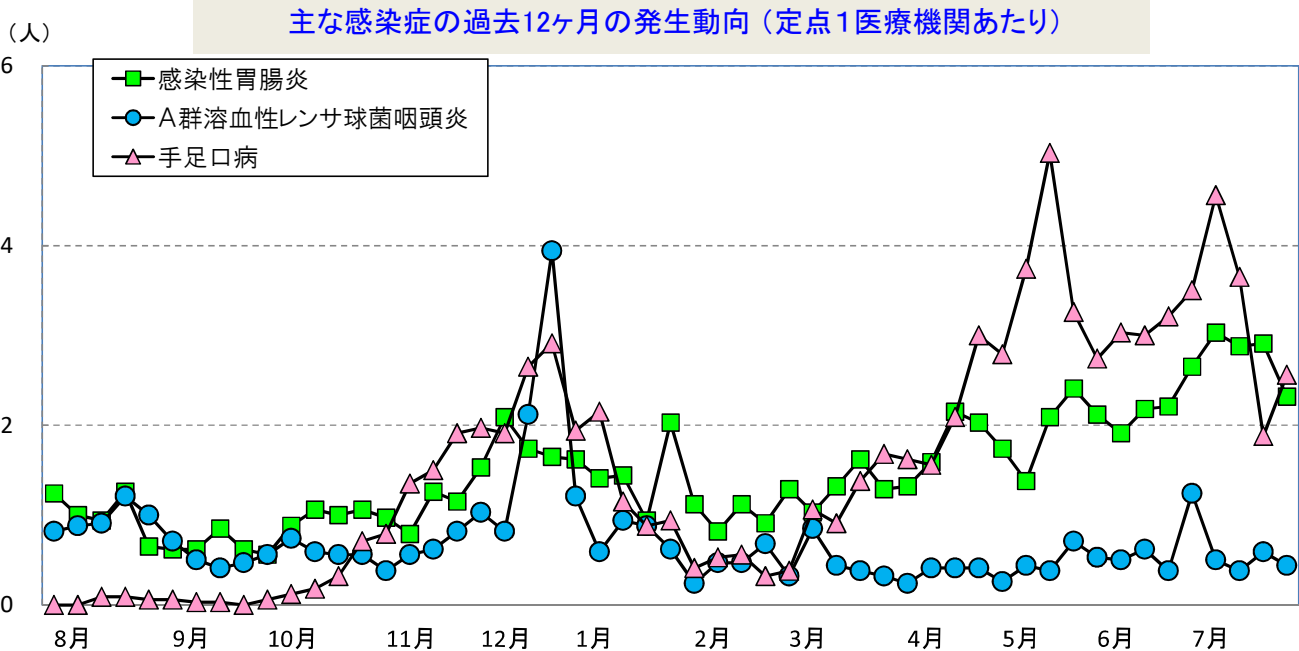
■ 感染症の発生動向(沖縄県全体)

※ 直近5週間に報告された感染症のみ掲載

(単位:人)

| | 26週 (6/27~7/3) | | 27週 (7/4~7/10) | | 28週 (7/11~7/17) | | 29週 (7/18~7/24) | | 30週 (7/25~7/31) | |
|---------------|-------------------|--------|-------------------|--------|--------------------|--------|--------------------|--------|--------------------|--------|
| | 罹患数 | 定点あたり | 罹患数 | 定点あたり | 罹患数 | 定点あたり | 罹患数 | 定点あたり | 罹患数 | 定点あたり |
| インフルエンザ | 2 | (0.03) | 2 | (0.03) | 5 | (0.09) | 11 | (0.19) | 13 | (0.22) |
| RSウイルス感染症 | 1 | (0.03) | 3 | (0.09) | 5 | (0.15) | 5 | (0.15) | 8 | (0.24) |
| 咽頭結膜熱 | 10 | (0.29) | 4 | (0.12) | 3 | (0.09) | 4 | (0.12) | 4 | (0.12) |
| A群溶血性レンサ球菌咽頭炎 | 42 | (1.24) | 17 | (0.50) | 13 | (0.38) | 20 | (0.59) | 15 | (0.44) |
| 感染性胃腸炎 | 90 | (2.65) | 103 | (3.03) | 98 | (2.88) | 99 | (2.91) | 79 | (2.32) |
| 水痘 | 4 | (0.12) | 3 | (0.09) | 1 | (0.03) | 4 | (0.12) | 2 | (0.06) |
| 手足口病 | 119 | (3.50) | 155 | (4.56) | 124 | (3.65) | 64 | (1.88) | 87 | (2.56) |
| 伝染性紅斑 | | | | | | | | | | |
| 突発性発疹 | 11 | (0.32) | 10 | (0.29) | 8 | (0.24) | 7 | (0.21) | 5 | (0.15) |
| ヘルパンギーナ | 10 | (0.29) | 10 | (0.29) | 4 | (0.12) | 4 | (0.12) | 11 | (0.32) |
| 流行性耳下腺炎 | 1 | (0.03) | | | 2 | (0.06) | | | | |
| 急性出血性結膜炎 | | | | | | | | | | |
| 流行性角結膜炎 | 5 | (0.56) | 5 | (0.56) | 1 | (0.11) | 2 | (0.22) | 1 | (0.11) |
| 細菌性髄膜炎(真菌性含む) | | | | | 1 | (0.14) | | | 4 | (0.57) |
| 無菌性髄膜炎 | 5 | (0.71) | 4 | (0.57) | 2 | (0.29) | | | 2 | (0.29) |
| マイコプラズマ肺炎 | | | | | | | | | | |

■ 警戒レベル ■ 注意報レベル ■ 流行の兆し



2022年 全数報告感染症 (法律に基づき届出が必要な感染症)

| | 累計 | 先週からの追加報告 | | 累計 | 先週からの追加報告 |
|-------|-----|------------------------|-------|-----|---|
| 一類感染症 | 0 | 報告なし | 五類感染症 | 124 | カルバペネム耐性腸内細菌感染症 1件(中部1件) 侵袭性肺炎球菌感染症 2件(中部2件) |
| 二類感染症 | 148 | 結核 4件(那覇市2件、北部1件、中部1件) | | | |
| 三類感染症 | 11 | 報告なし | | | |
| 四類感染症 | 17 | レプトスピラ症 1件(中部1件) | 指定感染症 | 0 | 報告なし |

■ インフルエンザの発生動向（圏域別）

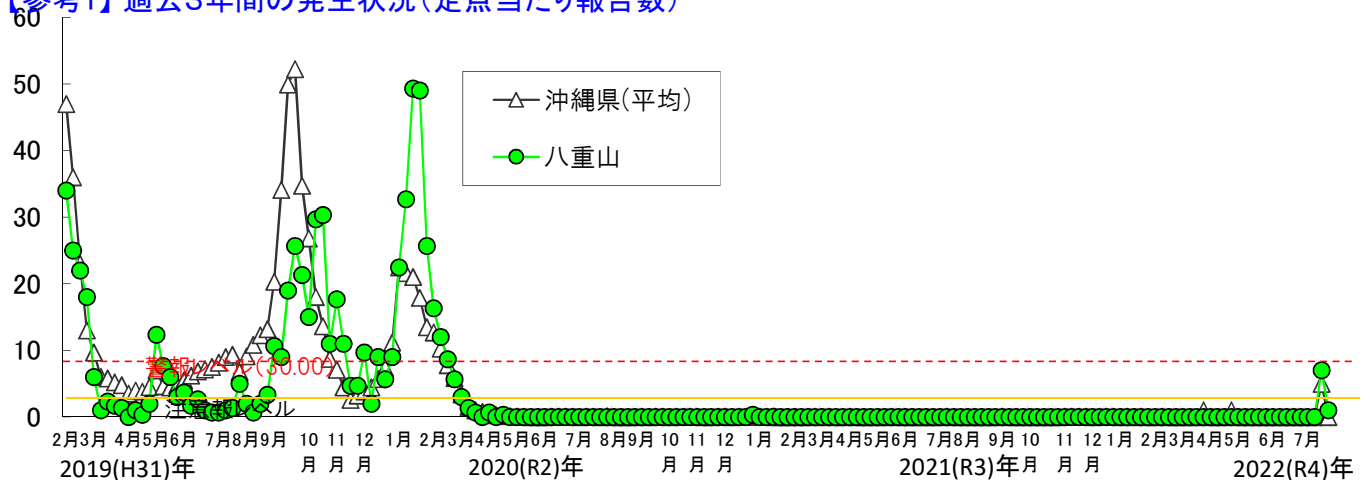
| 罹患数 (人) | 21週 | 22週 | 23週 | 24週 | 25週 | 26週 | 27週 | 28週 | 29週 | 30週 |
|------------|-----------|----------|----------|-----------|-----------|----------|----------|-----------|-----------|-----------|
| | 5/23~5/29 | 5/30~6/5 | 6/6~6/12 | 6/13~6/19 | 6/20~6/26 | 6/27~7/3 | 7/4~7/10 | 7/11~7/17 | 7/18~7/24 | 7/25~7/31 |
| 八重山 | 0 | 0 | 0 | 0 | 0 | 0 | 0 | 0 | 7 | 1 |
| 沖縄県(総計) | 0 | 0 | 0 | 0 | 0 | 0 | 2 | 5 | 11 | 13 |
| 全国(参考) | 12 | 13 | 14 | 15 | 16 | 17 | 18 | 19 | 19 | 19 |

| 定点当たり (人) | 21週 | 22週 | 23週 | 24週 | 25週 | 26週 | 27週 | 28週 | 29週 | 30週 |
|--------------|-----------|----------|----------|-----------|-----------|----------|----------|-----------|-----------|-----------|
| | 5/23~5/29 | 5/30~6/5 | 6/6~6/12 | 6/13~6/19 | 6/20~6/26 | 6/27~7/3 | 7/4~7/10 | 7/11~7/17 | 7/18~7/24 | 7/25~7/31 |
| 北部 | 0.00 | 0.00 | 0.00 | 0.00 | 0.00 | 0.00 | 0.00 | 0.00 | 0.20 | 0.00 |
| 中部 | 0.00 | 0.00 | 0.00 | 0.00 | 0.00 | 0.00 | 0.00 | 0.00 | 0.05 | 0.21 |
| 那覇 | 0.00 | 0.00 | 0.00 | 0.00 | 0.00 | 0.00 | 0.00 | 0.00 | 0.00 | 0.17 |
| 南部 | 0.00 | 0.00 | 0.00 | 0.00 | 0.00 | 0.00 | 0.00 | 0.00 | 0.14 | 0.43 |
| 宮古 | 0.00 | 0.00 | 0.00 | 0.00 | 0.00 | 0.00 | 0.00 | 0.00 | 0.00 | 0.00 |
| 八重山 | 0.00 | 0.00 | 0.00 | 0.00 | 0.00 | 0.00 | 0.00 | 0.00 | 2.33 | 0.33 |
| 沖縄県(平均) | 0.00 | 0.00 | 0.00 | 0.00 | 0.00 | 0.00 | 0.00 | 0.00 | 0.19 | 0.23 |

注意報 定点10人以上で発令

警報 定点30人以上(発令後は10人以下で解除)

【参考1】 過去3年間の発生状況(定点当たり報告数)



【参考2】 年齢別の罹患数(八重山管内)

(単位:人)

| インフルエンザ | 年齢 | 0-4 | 5-9 | 10-14 | 15-19 | 20-29 | 30-39 | 40-49 | 50-59 | 60-69 | 70~ | 総数 |
|-----------------------|-----|-----|-----|-------|-------|-------|-------|-------|-------|-------|-----|----|
| R4_30週 (7/25~7/31) | 罹患数 | 1 | 0 | 0 | 0 | 0 | 0 | 0 | 0 | 0 | 0 | 1 |
| R4_29週 (7/18~7/24) | 罹患数 | 4 | 1 | 1 | 0 | 0 | 0 | 1 | 0 | 0 | 0 | 7 |

【参考3】 インフルエンザの型の内訳

(単位:人、%)

| 30週 | A型 | B型 | 不明 | A型+B型 | 合計 |
|-----|--------------|-----------|-----------|-----------|------------|
| 県全体 | 13人 (100.0%) | 0人 (0.0%) | 0人 (0.0%) | 0人 (0.0%) | 13人 (100%) |
| 八重山 | 1人 - | 0人 - | 0人 (0.0%) | 0人 (0.0%) | 1人 (100%) |