

■ 感染症の発生動向(八重山管内) ※ 直近5週間で報告された感染症のみ

(単位:人)

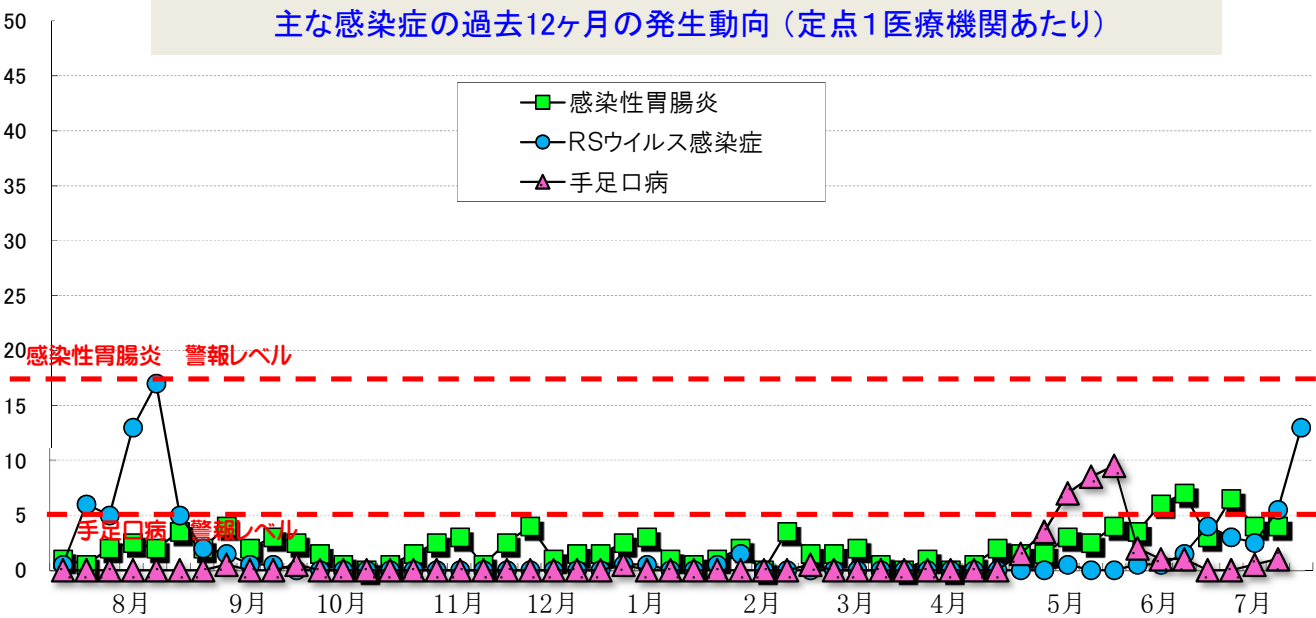
|               | 23週<br>(6/6~6/12) |        | 24週<br>(6/13~6/19) |        | 25週<br>(6/20~6/26) |        | 26週<br>(6/27~7/3) |         | 27週<br>(7/4~7/10) |         |
|---------------|-------------------|--------|--------------------|--------|--------------------|--------|-------------------|---------|-------------------|---------|
|               | 罹患数               | 定点当り   | 罹患数                | 定点当り   | 罹患数                | 定点当り   | 罹患数               | 定点当り    | 罹患数               | 定点当り    |
| インフルエンザ       |                   |        |                    |        |                    |        |                   |         |                   |         |
| RSウイルス感染症     |                   |        | 1                  | (0.50) |                    |        |                   |         |                   |         |
| 咽頭結膜熱         | 1                 | (0.50) |                    |        | 2                  | (1.00) | 1                 | (0.50)  |                   |         |
| A群溶血性レンサ球菌咽頭炎 | 6                 | (3.00) | 11                 | (5.50) | 9                  | (4.50) | 24                | (12.00) | 12                | (6.00)  |
| 感染性胃腸炎        | 9                 | (4.50) | 10                 | (5.00) | 12                 | (6.00) | 13                | (6.50)  | 13                | (6.50)  |
| 水痘            |                   |        |                    |        |                    |        |                   |         |                   |         |
| 手足口病          | 3                 | (1.50) | 6                  | (3.00) | 8                  | (4.00) | 25                | (12.50) | 68                | (34.00) |
| 伝染性紅斑         |                   |        |                    |        | 3                  | (1.50) |                   |         |                   |         |
| 流行性耳下腺炎       |                   |        |                    |        |                    |        | 1                 | (0.50)  |                   |         |
| ヘルパンギーナ       |                   |        | 1                  | (0.50) |                    |        | 3                 | (1.50)  | 1                 | (0.50)  |
| 流行性角結膜炎       |                   |        | 2                  | (1.00) | 1                  | (0.50) | 2                 | (1.00)  |                   |         |

■ 警報レベル ■ 注意報レベル ■ 流行の兆し

定点とは?

感染症の発生状況を知るため、感染症患者の発生情報を提供してくれる医療機関のことで。1週間に「定点」からどのくらいの患者が発生したかを集計することで、感染症の流行状況を把握します。

(人)



過去12ヶ月の全数報告情報(R3.6~R4.6) ※ カッコ内は月毎の発生数、赤字は直近週に発生した感染症

|    |                          |      |             |                 |   |
|----|--------------------------|------|-------------|-----------------|---|
| 結核 | 7月(1)、9月(1)、11月(1)、1月(3) | 急性脳炎 | —           | 腸管出血性大腸菌感染症     | —   |
|    |                          | 梅毒   | 7月(1)、6月(1) | つつが虫病           | 10月(1)  |
|    |                          |      |             | レプトスピラ症(発症月)    | 7月(3)、8月(3)、9月(6)、10月(8)、11月(1)、3月(1)   |
|    |                          |      |             | レジオネラ症          | 10月(1)  |
|    |                          | 麻疹   | —           | 侵襲性肺炎球菌感染症      | —   |
|    |                          |      |             | カルバペネム耐性腸内細菌感染症 | —   |
|    |                          |      |             | 劇症型溶血性レンサ球菌感染症  | 7月(1)、1月(1)   |
|    |                          | 麻疹   | —           | 後天性免疫不全症候群発生届   | —   |
|    |                          |      |             | 新型コロナウイルス感染症    | 6月(121)、7月(46)、8月(614)、9月(173)、10月(71)、12月(1)、1月(855)、2月(653)、3月(806)、4月(1593)、5月(1512)、6月(1335)、7月(1627) |

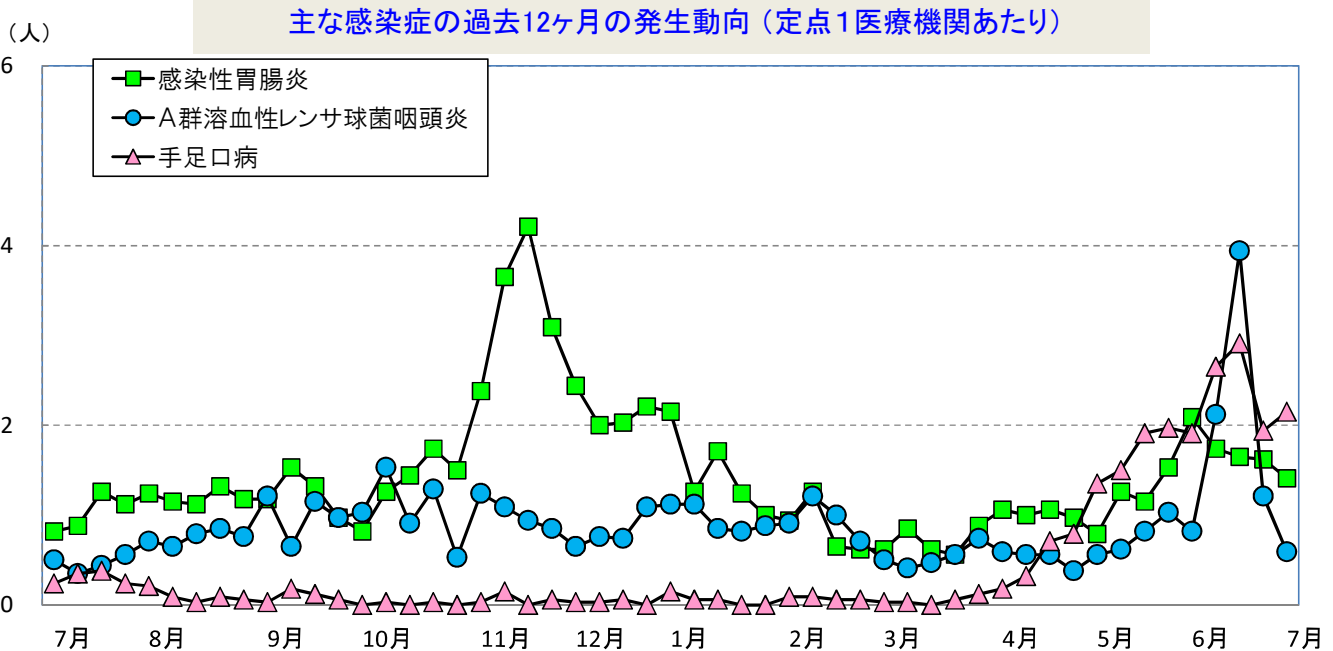
## ■ 感染症の発生動向(沖縄県全体)

※ 直近5週間に報告された感染症のみ掲載

(単位:人)

|               | 23週<br>(6/6~6/12) |        | 24週<br>(6/13~6/19) |        | 25週<br>(6/20~6/26) |        | 26週<br>(6/27~7/3) |        | 27週<br>(7/4~7/10) |        |
|---------------|-------------------|--------|--------------------|--------|--------------------|--------|-------------------|--------|-------------------|--------|
|               | 罹患数               | 定点あたり  | 罹患数                | 定点あたり  | 罹患数                | 定点あたり  | 罹患数               | 定点あたり  | 罹患数               | 定点あたり  |
| インフルエンザ       |                   |        |                    |        |                    |        | 2                 | (0.03) | 2                 | (0.03) |
| RSウイルス感染症     | 1                 | (0.03) | 1                  | (0.03) |                    |        | 1                 | (0.03) | 3                 | (0.09) |
| 咽頭結膜熱         | 9                 | (0.26) | 4                  | (0.12) | 5                  | (0.15) | 10                | (0.29) | 4                 | (0.12) |
| A群溶血性レンサ球菌咽頭炎 | 17                | (0.50) | 21                 | (0.62) | 13                 | (0.38) | 42                | (1.24) | 17                | (0.50) |
| 感染性胃腸炎        | 65                | (1.91) | 74                 | (2.18) | 75                 | (2.21) | 90                | (2.65) | 103               | (3.03) |
| 水痘            | 4                 | (0.12) | 2                  | (0.06) | 4                  | (0.12) | 4                 | (0.12) | 3                 | (0.09) |
| 手足口病          | 103               | (3.03) | 102                | (3.00) | 109                | (3.21) | 119               | (3.50) | 155               | (4.56) |
| 伝染性紅斑         |                   |        |                    |        | 4                  | (0.12) |                   |        |                   |        |
| 突発性発疹         | 6                 | (0.18) | 4                  | (0.12) | 8                  | (0.24) | 11                | (0.32) | 10                | (0.29) |
| ヘルパンギーナ       | 8                 | (0.24) | 5                  | (0.15) | 8                  | (0.24) | 10                | (0.29) | 10                | (0.29) |
| 流行性耳下腺炎       | 2                 | (0.06) | 1                  | (0.03) | 4                  | (0.12) | 1                 | (0.03) |                   |        |
| 急性出血性結膜炎      |                   |        |                    |        |                    |        |                   |        |                   |        |
| 流行性角結膜炎       | 1                 | (0.11) | 2                  | (0.22) | 4                  | (0.44) | 5                 | (0.56) | 5                 | (0.56) |
| 細菌性髄膜炎(真菌性含む) |                   |        | 1                  | (0.14) | 1                  | (0.14) |                   |        |                   |        |
| 無菌性髄膜炎        | 1                 | (0.14) | 2                  | (0.29) | 4                  | (0.57) | 5                 | (0.71) | 4                 | (0.57) |
| マイコプラズマ肺炎     |                   |        |                    |        |                    |        |                   |        |                   |        |

■ 警戒レベル ■ 注意報レベル ■ 流行の兆し



### 2022年 全数報告感染症(法律に基づき届出が必要な感染症)

|       | 累計  | 先週からの追加報告                                   |       | 累計  | 先週からの追加報告                |
|-------|-----|---|-------|-----|--------------------------|
| 一類感染症 | 0   | 報告なし  | 五類感染症 | 119 | 後天性免疫不全症候群 2件(南部1件、中部1件) |
| 二類感染症 | 137 | 結核 13件(那覇市1件、北部1件、南部11件)<br>結核(削除) 1件(中部1件) |       |     |                          |
| 三類感染症 | 9   | 腸管出血性大腸菌感染症 1件(宮古1件)                        |       |     |                          |
| 四類感染症 | 13  | 報告なし  | 指定感染症 | 0   | 報告なし                     |

## ■ インフルエンザの発生動向（圏域別）

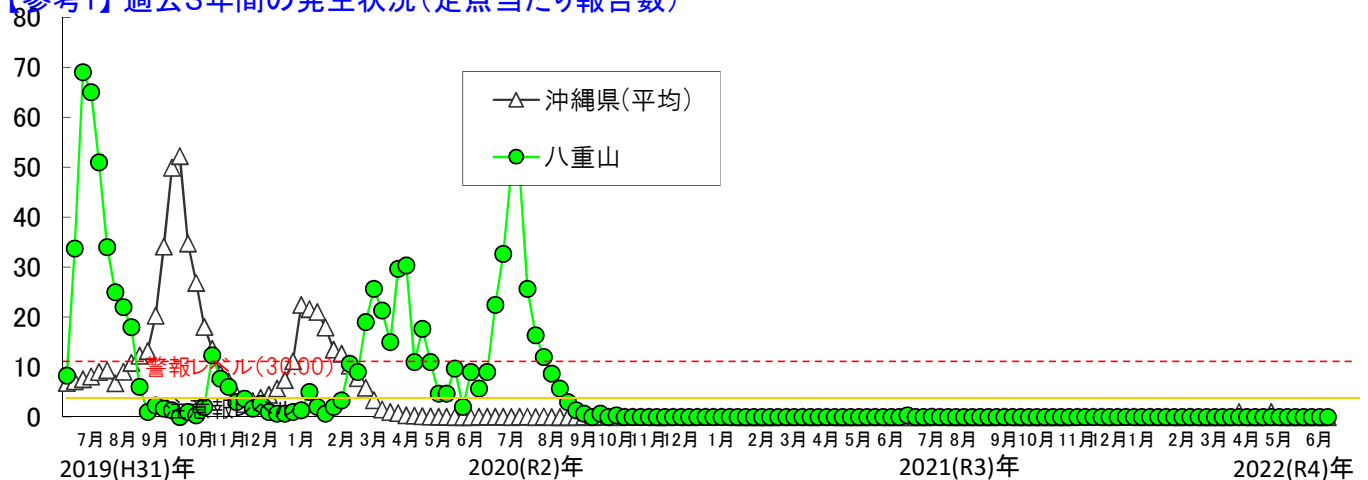
| 罹患数<br>(人) | 18週     | 19週      | 20週       | 21週       | 22週      | 23週      | 24週       | 25週       | 26週      | 27週      |
|------------|---------|----------|-----------|-----------|----------|----------|-----------|-----------|----------|----------|
|            | 5/2~5/8 | 5/9~5/15 | 5/16~5/22 | 5/23~5/29 | 5/30~6/5 | 6/6~6/12 | 6/13~6/19 | 6/20~6/26 | 6/27~7/3 | 7/4~7/10 |
| 八重山        | 0       | 0        | 0         | 0         | 0        | 0        | 0         | 0         | 0        | 0        |
| 沖縄県(総計)    | 0       | 0        | 0         | 0         | 0        | 0        | 0         | 0         | 0        | 2        |
| 全国(参考)     | 9       | 10       | 11        | 12        | 13       | 14       | 15        | 16        | 17       | 18       |

| 定点当たり<br>(人) | 18週     | 19週      | 20週       | 21週       | 22週      | 23週      | 24週       | 25週       | 26週      | 27週      |
|--------------|---------|----------|-----------|-----------|----------|----------|-----------|-----------|----------|----------|
|              | 5/2~5/8 | 5/9~5/15 | 5/16~5/22 | 5/23~5/29 | 5/30~6/5 | 6/6~6/12 | 6/13~6/19 | 6/20~6/26 | 6/27~7/3 | 7/4~7/10 |
| 北部           | 0.00    | 0.00     | 0.00      | 0.00      | 0.00     | 0.00     | 0.00      | 0.00      | 0.00     | 0.00     |
| 中部           | 0.00    | 0.00     | 0.00      | 0.00      | 0.00     | 0.00     | 0.00      | 0.00      | 0.00     | 0.00     |
| 那覇           | 0.00    | 0.00     | 0.00      | 0.00      | 0.00     | 0.00     | 0.00      | 0.00      | 0.00     | 0.00     |
| 南部           | 0.00    | 0.00     | 0.00      | 0.00      | 0.00     | 0.00     | 0.00      | 0.00      | 0.00     | 0.00     |
| 宮古           | 0.00    | 0.00     | 0.00      | 0.00      | 0.00     | 0.00     | 0.00      | 0.00      | 0.00     | 0.00     |
| 八重山          | 0.00    | 0.00     | 0.00      | 0.00      | 0.00     | 0.00     | 0.00      | 0.00      | 0.00     | 0.00     |
| 沖縄県(平均)      | 0.00    | 0.00     | 0.00      | 0.00      | 0.00     | 0.00     | 0.00      | 0.00      | 0.00     | 0.00     |

**注意報** 定点10人以上で発令

**警報** 定点30人以上(発令後は10人以下で解除)

### 【参考1】 過去3年間の発生状況(定点当たり報告数)



### 【参考2】 年齢別の罹患数(八重山管内)

(単位:人)

| インフルエンザ              | 年齢  | 0-4 | 5-9 | 10-14 | 15-19 | 20-29 | 30-39 | 40-49 | 50-59 | 60-69 | 70~ | 総数 |
|----------------------|-----|-----|-----|-------|-------|-------|-------|-------|-------|-------|-----|----|
| R4_27週<br>(7/4~7/10) | 罹患数 | 0   | 0   | 0     | 0     | 0     | 0     | 0     | 0     | 0     | 0   | 0  |
| R4_26週<br>(6/27~7/3) | 罹患数 | 0   | 0   | 0     | 0     | 0     | 0     | 0     | 0     | 0     | 0   | 0  |

### 【参考3】 インフルエンザの型の内訳

(単位:人、%)

| 27週 | A型          | B型        | 不明        | A型+B型     | 合計        |
|-----|-------------|-----------|-----------|-----------|-----------|
| 県全体 | 2人 (100.0%) | 0人 (0.0%) | 0人 (0.0%) | 0人 (0.0%) | 2人 (100%) |
| 八重山 | 0人 -        | 0人 -      | 0人 -      | 0人 -      | 0人 (100%) |