

■ 感染症の発生動向(八重山管内) ※ 直近5週間で報告された感染症のみ

(単位:人)

	15週 (4/11~4/17)		16週 (4/18~4/24)		17週 (4/25~5/1)		18週 (5/2~5/8)		19週 (5/9~5/15)	
	罹患数	定点当り	罹患数	定点当り	罹患数	定点当り	罹患数	定点当り	罹患数	定点当り
インフルエンザ										
RSウイルス感染症										
咽頭結膜熱										
A群溶血性レンサ球菌咽頭炎	4	(2.00)			6	(3.00)	3	(1.50)	8	(4.00)
感染性胃腸炎	12	(6.00)	13	(6.50)	8	(4.00)	4	(2.00)	7	(3.50)
水痘										
手足口病					1	(0.50)				
伝染性紅斑										
流行性耳下腺炎										
ヘルパンギーナ										
流行性角結膜炎					1	(0.50)				

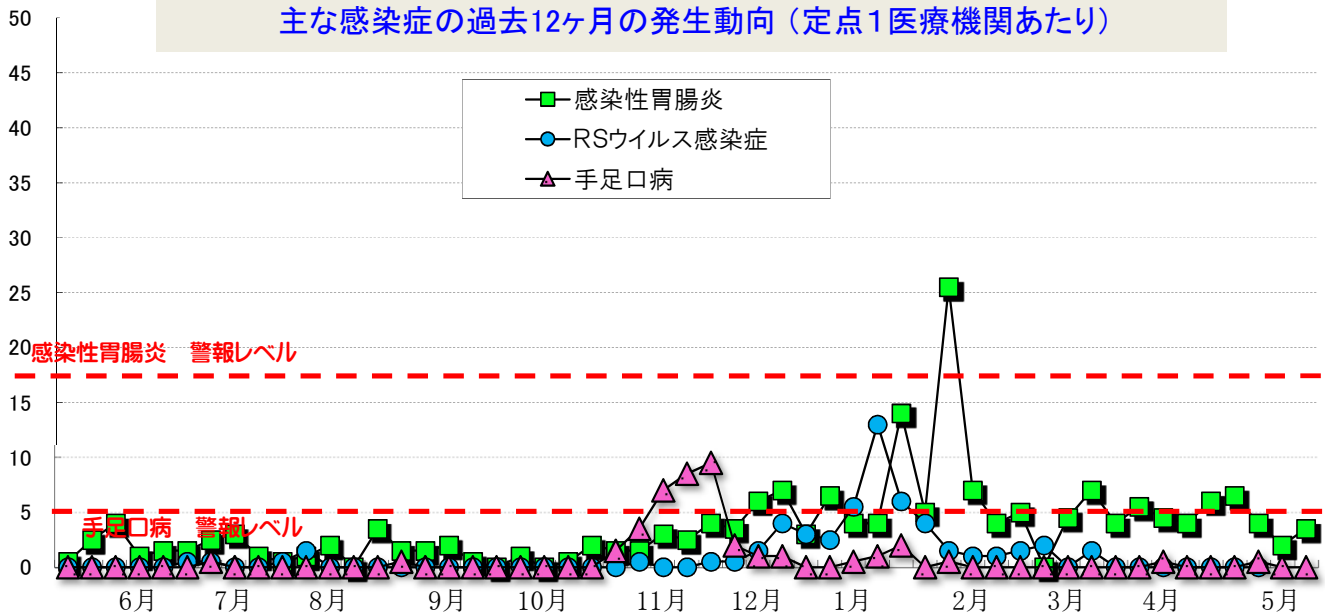
■ 警報レベル ■ 注意報レベル ■ 流行の兆し

定点とは?

感染症の発生状況を知るため、感染症患者の発生情報を提供してくれる医療機関のことで。1週間に「定点」からどのくらいの患者が発生したかを集計することで、感染症の流行状況を把握します。

(人)

主な感染症の過去12ヶ月の発生動向(定点1医療機関あたり)



過去12ヶ月の全数報告情報(R3.4~R4.4) ※ カッコ内は月毎の発生数、赤字は直近週に発生した感染症

結核	7月(1)、9月(1)、11月(1)、1月(3)	急性脳炎	—	腸管出血性大腸菌感染症	—
		梅毒	7月(1)、3月(1)	つつが虫病	10月(1)
				レプトスピラ症(発症月)	7月(3)、8月(3)、9月(6)、10月(8)、11月(1)、3月(1)
		風疹	—	レジオネラ症	10月(1)
				侵襲性肺炎球菌感染症	—
				カルバペネム耐性腸内細菌感染症	—
		麻疹	—	劇症型溶血性レンサ球菌感染症	7月(1)、1月(1)
				後天性免疫不全症候群発生届	—
				新型コロナウイルス感染症	5月(311)、6月(121)、7月(46)、8月(614)、9月(173)、10月(71)、12月(1)、1月(855)、2月(653)、3月(806)、4月(1593)、5月(718)

## ■ 感染症の発生動向(沖縄県全体)

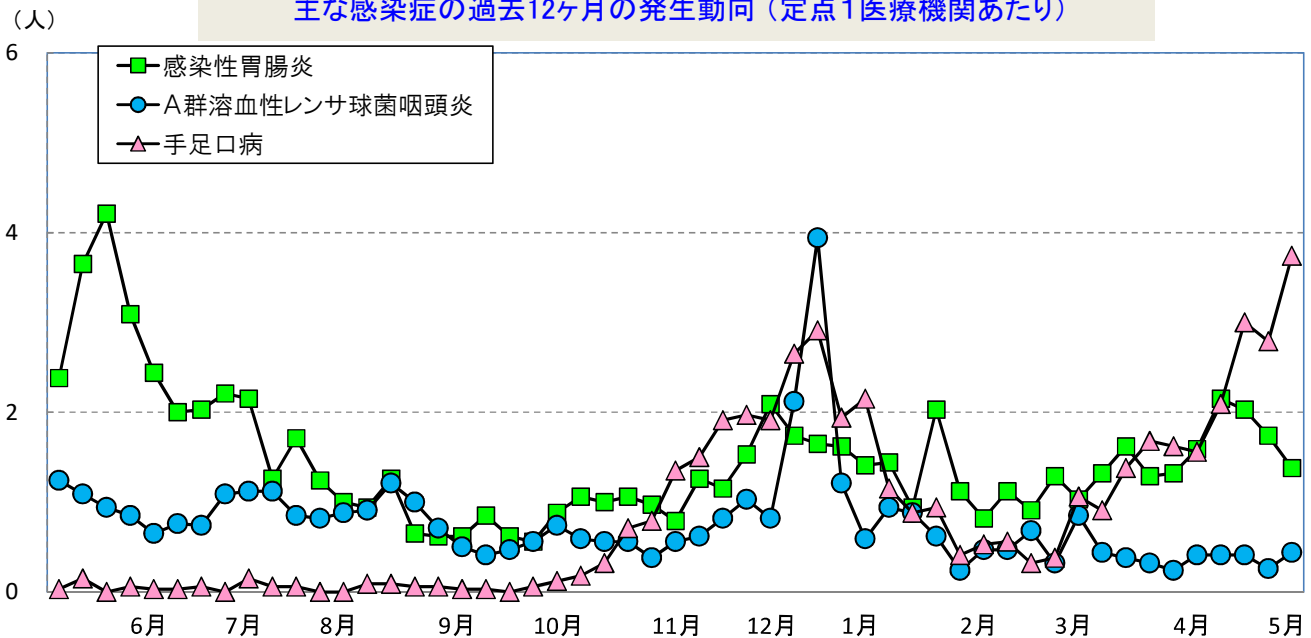
※ 直近5週間に報告された感染症のみ掲載

(単位:人)

	15週 (4/11~4/17)		16週 (4/18~4/24)		17週 (4/25/~5/1)		18週 (5/2/~5/8)		19週 (5/9~5/15)	
	罹患数	定点あたり	罹患数	定点あたり	罹患数	定点あたり	罹患数	定点あたり	罹患数	定点あたり
インフルエンザ			1	(0.02)						
RSウイルス感染症	1	(0.03)	1	(0.03)						
咽頭結膜熱	2	(0.06)	4	(0.12)	4	(0.12)			5	(0.15)
A群溶血性レンサ球菌咽頭炎	14	(0.41)	14	(0.41)	14	(0.41)	9	(0.26)	15	(0.44)
感染性胃腸炎	54	(1.59)	73	(2.15)	69	(2.03)	59	(1.74)	47	(1.38)
水痘	6	(0.18)	7	(0.21)	3	(0.09)	2	(0.06)	3	(0.09)
手足口病	53	(1.56)	71	(2.09)	102	(3.00)	95	(2.79)	127	(3.74)
伝染性紅斑	1	(0.03)			1	(0.03)				
突発性発疹	5	(0.15)	15	(0.44)	11	(0.32)	9	(0.26)	8	(0.24)
ヘルパンギーナ	2	(0.06)			2	(0.06)			5	(0.15)
流行性耳下腺炎	1	(0.03)	3	(0.09)	5	(0.15)	3	(0.09)		
急性出血性結膜炎			1	(0.11)						
流行性角結膜炎	2	(0.22)			5	(0.56)	3	(0.33)	2	(0.22)
細菌性髄膜炎(真菌性含む)										
無菌性髄膜炎							2	(0.29)		
マイコプラズマ肺炎										

■ 警戒レベル ■ 注意報レベル ■ 流行の兆し

主な感染症の過去12ヶ月の発生動向(定点1医療機関あたり)



2022年全数報告感染症(法律に基づき届出が必要な感染症)

	累計	先週からの追加報告		累計	先週からの追加報告
一類感染症	0	報告なし	五類感染症	91	カルバペネム耐性腸内細菌感染症 1件(中部1件) 急性脳炎 1件(南部1件) 後天性免疫不全症候群 1件(那覇市1件) 優襲性肺炎球菌感染症 1件(南部1件) 梅毒 8件(那覇市2件、南部2件、中部4件)
二類感染症	94	結核 7件(宮古2件、中部5件)			
三類感染症	3	報告なし			
四類感染症	7	報告なし	指定感染症	0	報告なし

## ■ インフルエンザの発生動向（圏域別）

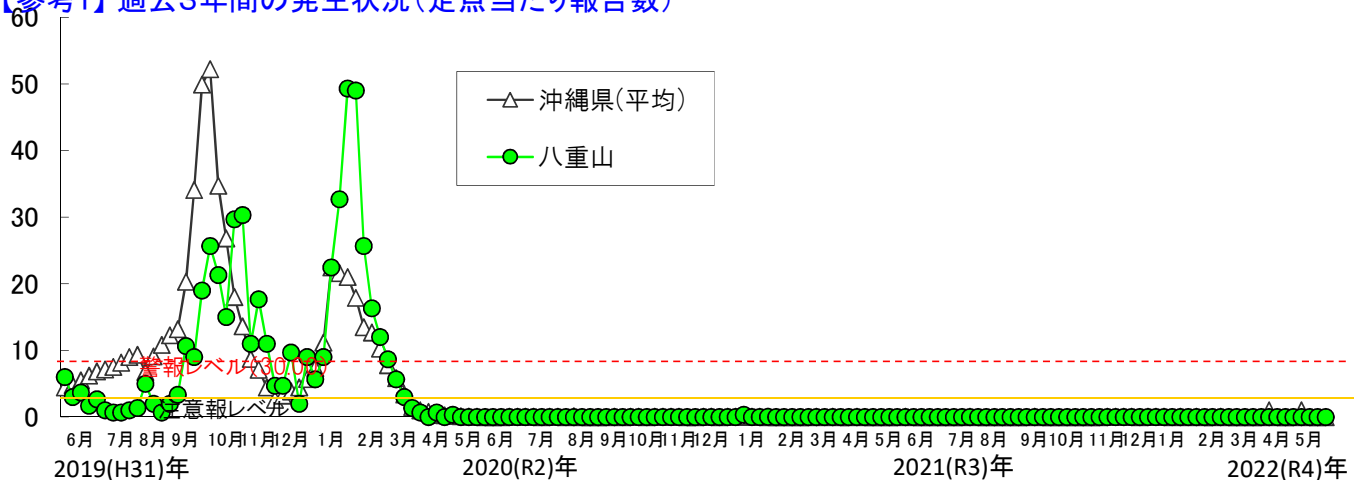
罹患数 (人)	10週	11週	12週	13週	14週	15週	16週	17週	18週	19週
	3/7~3/13	3/14~3/20	3/21~3/27	3/28~4/3	4/4~4/10	4/11~4/17	4/18~4/24	4/25~5/1	5/2~5/8	5/9~5/15
八重山	0	0	0	0	0	0	0	0	0	0
沖縄県(総計)	0	0	1	0	0	0	1	0	0	0
全国(参考)	18	17	14	15	0	6	7	8	9	10

定点当たり (人)	10週	11週	12週	13週	14週	15週	16週	17週	18週	19週
	3/7~3/13	3/14~3/20	3/21~3/27	3/28~4/3	4/4~4/10	4/11~4/17	4/18~4/24	4/25~5/1	5/2~5/8	5/9~5/15
北部	0.00	0.00	0.00	0.00	0.00	0.00	0.00	0.00	0.00	0.00
中部	0.00	0.00	0.00	0.00	0.00	0.00	0.00	0.00	0.00	0.00
那覇	0.00	0.00	0.00	0.00	0.00	0.00	0.00	0.00	0.00	0.00
南部	0.00	0.00	0.07	0.00	0.00	0.00	0.00	0.00	0.00	0.00
宮古	0.00	0.00	0.00	0.00	0.00	0.00	0.00	0.00	0.00	0.00
八重山	0.00	0.00	0.00	0.00	0.00	0.00	0.00	0.00	0.00	0.00
沖縄県(平均)	0.00	0.00	0.02	0.00	0.00	0.00	0.02	0.00	0.00	0.00

**注意報** 定点10人以上で発令

**警報** 定点30人以上(発令後は10人以下で解除)

### 【参考1】 過去3年間の発生状況(定点当たり報告数)



### 【参考2】 年齢別の罹患数(八重山管内)

(単位:人)

インフルエンザ	年齢	0-4	5-9	10-14	15-19	20-29	30-39	40-49	50-59	60-69	70~	総数
R4_19週 (5/9~5/15)	罹患数	0	0	0	0	0	0	0	0	0	0	0
R4_18週 (5/2~5/8)	罹患数	0	0	0	0	0	0	0	0	0	0	0

### 【参考3】 インフルエンザの型の内訳

(単位:人、%)

19週	A型	B型	不明	A型+B型	合計
県全体	0人 -	0人 -	0人 -	0人 -	0人 (100%)
八重山	0人 -	0人 -	0人 -	0人 -	0人 (100%)