

■ 感染症の発生動向(八重山管内) ※ 直近5週間で報告された感染症のみ

(単位:人)

	45週 (11/8~11/14)		46週 (11/15~11/21)		47週 (11/22~11/28)		48週 (11/29~12/5)		49週 (12/6~12/12)	
	罹患数	定点当り	罹患数	定点当り	罹患数	定点当り	罹患数	定点当り	罹患数	定点当り
インフルエンザ										
RSウイルス感染症			1	(0.50)	1	(0.50)	3	(1.50)	8	(4.00)
咽頭結膜熱			1	(0.50)						
A群溶血性レンサ球菌咽頭炎	6	(3.00)	8	(4.00)	15	(7.50)	25	(12.50)	13	(6.50)
感染性胃腸炎	5	(2.50)	8	(4.00)	7	(3.50)	12	(6.00)	14	(7.00)
水痘							2	(1.00)		
手足口病	17	(8.50)	19	(9.50)	4	(2.00)	2	(1.00)	2	(1.00)
伝染性紅斑										
流行性耳下腺炎										
ヘルパンギーナ	10	(5.00)	18	(9.00)	9	(4.50)	16	(8.00)	5	(2.50)
流行性角結膜炎					1	(0.50)	1	(0.50)		

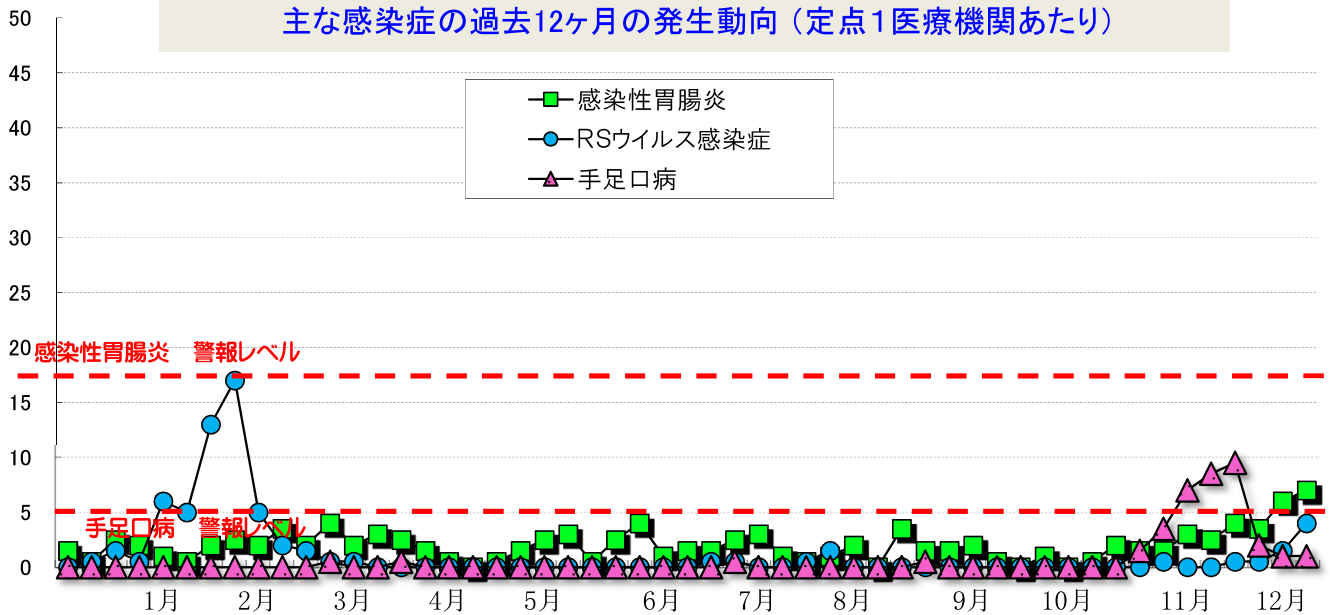
■ 警報レベル ■ 注意報レベル ■ 流行の兆し

定点とは?

感染症の発生状況を知るため、感染症患者の発生情報を提供してくれる医療機関のことで。1週間に「定点」からどのくらいの患者が発生したかを集計することで、感染症の流行状況を把握します。

(人)

主な感染症の過去12ヶ月の発生動向(定点1医療機関あたり)



過去12ヶ月の全数報告情報(R2.12~R3.12) ※ カッコ内は月毎の発生数、赤字は直近週に発生した感染症

結核	急性脳炎	—	腸管出血性大腸菌感染症	—
			つつが虫病	10月(1)
	梅毒	7月(1)	レプトスピラ症(発症月)	7月(3)、8月(3)、9月(6)、10月(8)、11月(1)
			レジオネラ症	10月(1)
	風疹	—	侵襲性肺炎球菌感染症	—
			カルバペネム耐性腸内細菌感染症	—
			劇症型溶血性レンサ球菌感染症	7月(1)
	麻疹	—	後天性免疫不全症候群発生届	—
			新型コロナウイルス感染症	12月(38)、1月(77)、2月(1)、3月(22)、4月(32)、5月(311)、6月(121)、7月(46)、8月(614)、9月(173)、10月(71)

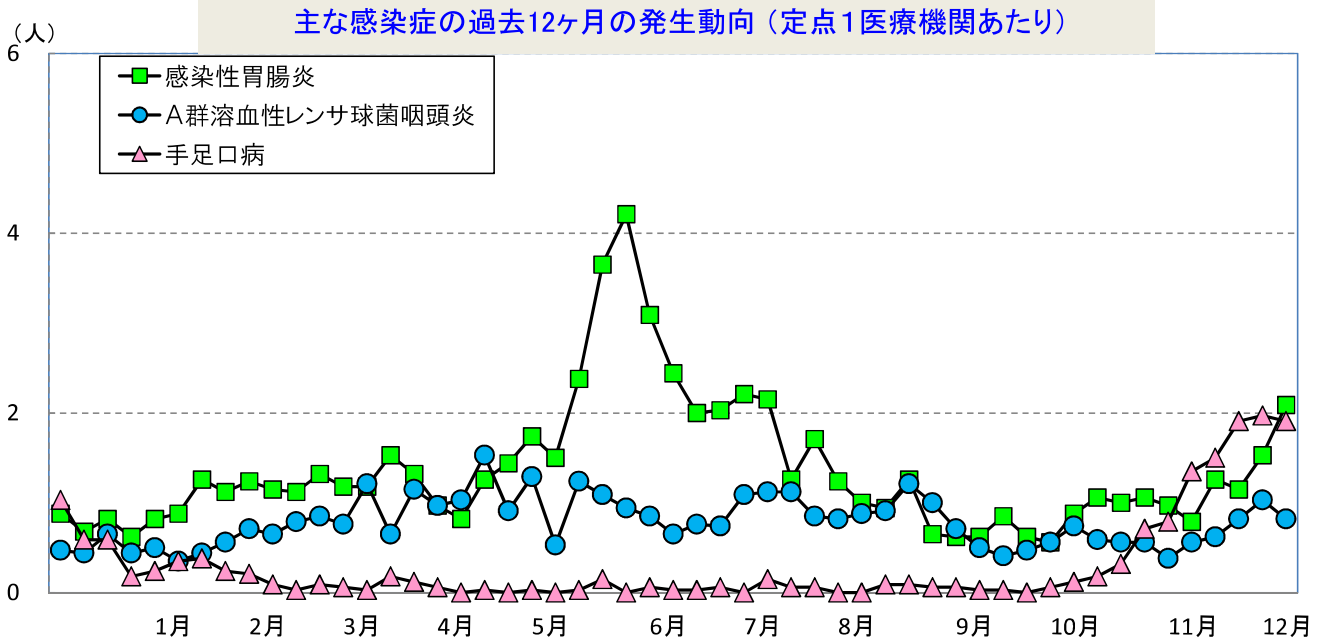
## ■ 感染症の発生動向(沖縄県全体)

※ 直近5週間に報告された感染症のみ掲載

(単位:人)

	45週 (11/8~11/14)		46週 (11/15~11/21)		47週 (11/22~11/28)		48週 (11/29~12/5)		49週 (12/6~12/12)	
	罹患数	定点あたり	罹患数	定点あたり	罹患数	定点あたり	罹患数	定点あたり	罹患数	定点あたり
インフルエンザ	1	(0.02)	1	(0.02)	1	(0.02)			1	(0.02)
RSウイルス感染症	81	(2.38)	88	(2.59)	88	(2.59)	73	(2.15)	82	(2.41)
咽頭結膜熱	7	(0.21)	10	(0.29)	12	(0.35)	9	(0.26)	20	(0.59)
A群溶血性レンサ球菌咽頭炎	19	(0.56)	21	(0.62)	28	(0.82)	35	(1.03)	28	(0.82)
感染性胃腸炎	27	(0.79)	43	(1.26)	39	(1.15)	52	(1.53)	71	(2.09)
水痘	4	(0.12)	2	(0.06)	6	(0.18)	5	(0.15)	6	(0.18)
手足口病	46	(1.35)	51	(1.50)	65	(1.91)	67	(1.97)	65	(1.91)
伝染性紅斑										
突発性発疹	9	(0.26)	10	(0.29)	5	(0.15)	8	(0.24)	8	(0.24)
ヘルパンギーナ	16	(0.47)	25	(0.74)	17	(0.50)	22	(0.65)	13	(0.38)
流行性耳下腺炎	2	(0.06)	2	(0.06)	1	(0.03)			1	(0.03)
急性出血性結膜炎										
流行性角結膜炎			3	(0.33)	1	(0.11)	2	(0.22)	2	(0.22)
細菌性髄膜炎(真菌性含む)										
無菌性髄膜炎					2	(0.29)	1	(0.14)		
マイコプラズマ肺炎										

■ 警報レベル ■ 注意報レベル ■ 流行の兆し



### 2021年 全数報告感染症 (法律に基づき届出が必要な感染症)

	累計	先週からの追加報告		累計	先週からの追加報告
一類感染症	0	報告なし	五類感染症	197	後天性免疫不全症候群 1件(南部1件) 梅毒 3件(南部2件、宮古1件)
二類感染症	266	結核 3件(那覇市3件)			
三類感染症	14	腸管出血性大腸菌感染症 2件(南部1件、宮古1件)			
四類感染症	53	報告なし	指定感染症	0	報告なし

## ■ インフルエンザの発生動向（圏域別）

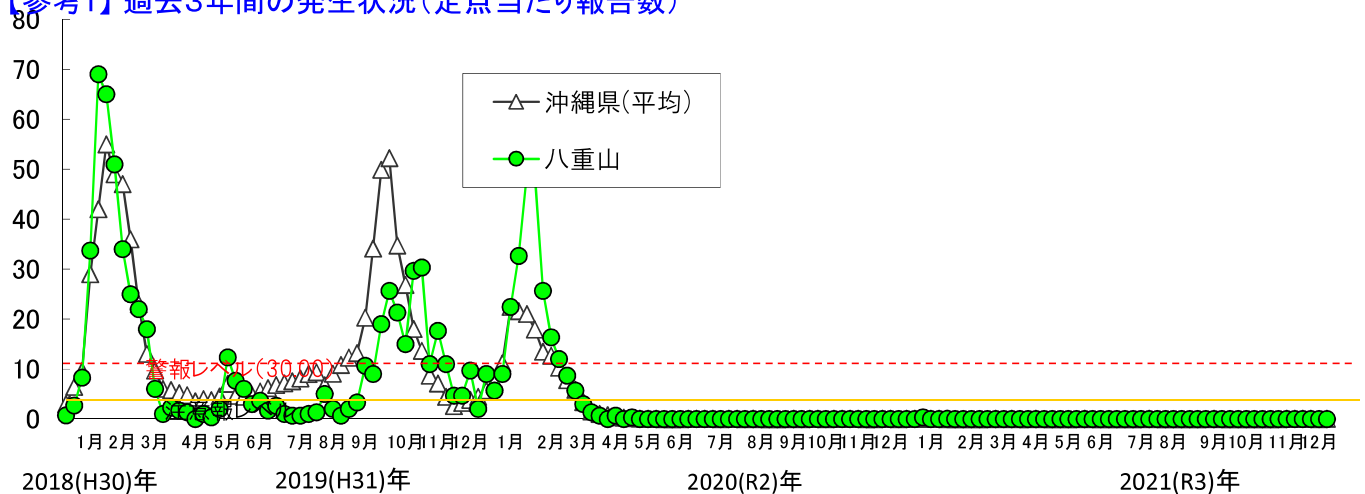
罹患数 (人)	40週	41週	42週	43週	44週	45週	46週	47週	48週	49週
	10/4~10/10	10/11~10/17	10/18~10/24	10/25~10/31	11/1~11/7	11/8~11/14	11/15~11/21	11/22~11/28	11/29~12/5	12/6~12/12
八重山	0	0	0	0	0	0	0	0	0	0
沖縄県(総計)	0	0	0	0	2	1	1	1	0	1
全国(参考)	10	10	13	20	23	28	19	27	30	35

定点当たり (人)	40週	41週	42週	43週	44週	45週	46週	47週	48週	49週
	10/4~10/10	10/11~10/17	10/18~10/24	10/25~10/31	11/1~11/7	11/8~11/14	11/15~11/21	11/22~11/28	11/29~12/5	12/6~12/12
北部	0.00	0.00	0.00	0.00	0.00	0.00	0.00	0.00	0.00	0.00
中部	0.00	0.00	0.00	0.00	0.00	0.00	0.00	0.00	0.00	0.00
那覇	0.00	0.00	0.00	0.00	0.17	0.08	0.08	0.08	0.00	0.08
南部	0.00	0.00	0.00	0.00	0.00	0.00	0.00	0.00	0.00	0.00
宮古	0.00	0.00	0.00	0.00	0.00	0.00	0.00	0.00	0.00	0.00
八重山	0.00	0.00	0.00	0.00	0.00	0.00	0.00	0.00	0.00	0.00
沖縄県(平均)	0.00	0.00	0.00	0.00	0.04	0.02	0.02	0.02	0.00	0.02

**注意報** 定点10人以上で発令

**警報** 定点30人以上(発令後は10人以下で解除)

### 【参考1】 過去3年間の発生状況(定点当たり報告数)



### 【参考2】 年齢別の罹患数(八重山管内)

(単位:人)

インフルエンザ	年齢	0-4	5-9	10-14	15-19	20-29	30-39	40-49	50-59	60-69	70~	総数
R3 49週 (12/6~12/12)	罹患数	0	0	0	0	0	0	0	0	0	0	0
R3 48週 (11/29~12/5)	罹患数	0	0	0	0	0	0	0	0	0	0	0

### 【参考3】 インフルエンザの型の内訳

(単位:人、%)

49週	A型	B型	不明	A型+B型	合計
県全体	1人 (100.0%)	0人 (0.0%)	0人 (0.0%)	0人 (0.0%)	1人 (100%)
八重山	0人 #DIV/0!	0人 #DIV/0!	0人 #DIV/0!	0人 #DIV/0!	0人 (100%)