

■ 感染症の発生動向(八重山管内) ※ 直近5週間で報告された感染症のみ

(単位:人)

	35週 (8/30~9/5)		36週 (9/6~9/12)		37週 (9/13~9/19)		38週 (9/20~9/26)		39週 (9/27~10/3)	
	罹患数	定点当り	罹患数	定点当り	罹患数	定点当り	罹患数	定点当り	罹患数	定点当り
インフルエンザ										
RSウイルス感染症										
咽頭結膜熱										
A群溶血性レンサ球菌咽頭炎	17	(8.50)	8	(4.00)	6	(3.00)	9	(4.50)	12	(6.00)
感染性胃腸炎	4	(2.00)	1	(0.50)			2	(1.00)		
水痘										
手足口病										
流行性耳下腺炎					1	(0.50)				
流行性角結膜炎			3	(1.50)	1	(0.50)	1	(0.50)	2	(1.00)

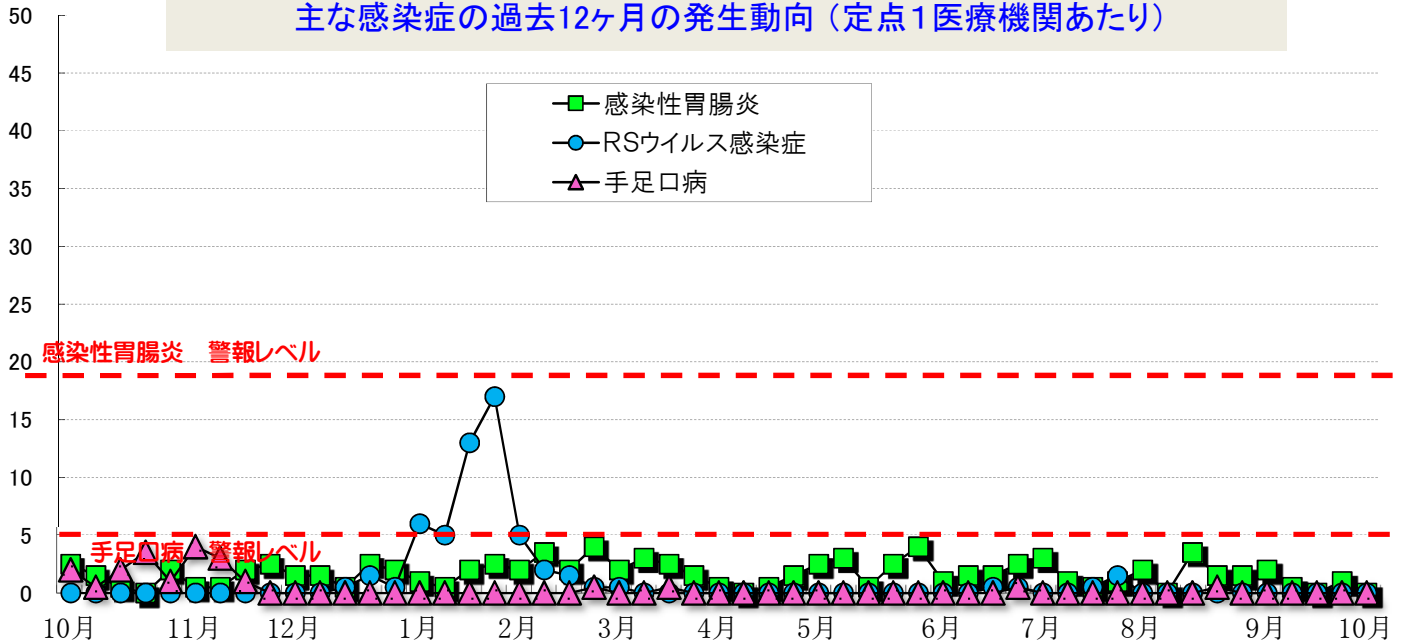
■ 警報レベル ■ 注意報レベル ■ 流行の兆し

定点とは?

感染症の発生状況を知るため、感染症患者の発生情報を提供してくれる医療機関のことで、1週間に「定点」からどのくらいの患者が発生したかを集計することで、感染症の流行状況を把握します。

(人)

主な感染症の過去12ヶ月の発生動向 (定点1医療機関あたり)



過去12ヶ月の全数報告情報(R2.10~R3.10) ※ カッコ内は月毎の発生数、赤字は直近週に発生した感染症

結核	11月(1)、12月(1)、2月(1)、7月(1)、9月(1)	急性脳炎	—	侵襲性肺炎球菌感染症	—
			—	腸管出血性大腸菌感染症	—
		梅毒	7月(1)	劇症型溶血性レンサ球菌感染症	7月(1)
				レプトスピラ症(発症月)	7月(3)、8月(3)、9月(6)
		風疹	—	レジオネラ症	11月(2)
				カルバペネム耐性腸内細菌感染症	—
		麻疹	—	後天性免疫不全症候群発生届	11月(1)
				新型コロナウイルス感染症	11月(18)、12月(38)、1月(77)、2月(1)、3月(22)、4月(32)、5月(311)、6月(121)、7月(46)、8月(614)、9月(173)

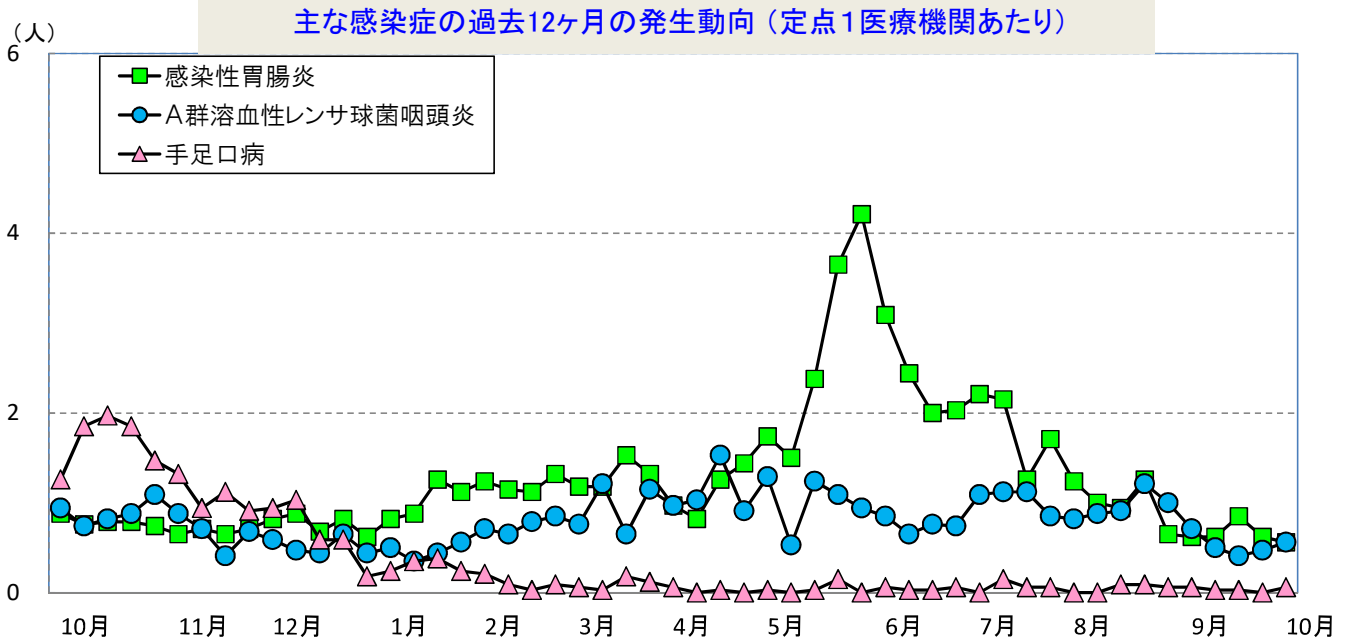
## ■ 感染症の発生動向(沖縄県全体)

※ 直近5週間に報告された感染症のみ掲載

(単位:人)

	35週 (8/30~9/5)		36週 (9/6~9/12)		37週 (9/13~9/19)		38週 (9/20~9/26)		39週 (9/27~10/3)	
	罹患数	定点あたり	罹患数	定点あたり	罹患数	定点あたり	罹患数	定点あたり	罹患数	定点あたり
インフルエンザ	2	(0.04)								
RSウイルス感染症	53	(1.56)	47	(1.38)	57	(1.68)	77	(2.26)	73	(2.15)
咽頭結膜熱	3	(0.09)	6	(0.18)	4	(0.12)	6	(0.18)	10	(0.29)
A群溶血性レンサ球菌咽頭炎	24	(0.71)	17	(0.50)	14	(0.41)	16	(0.47)	19	(0.56)
感染性胃腸炎	21	(0.62)	21	(0.62)	29	(0.85)	21	(0.62)	19	(0.56)
水痘	2	(0.06)	4	(0.12)	6	(0.18)	4	(0.12)	7	(0.21)
手足口病	2	(0.06)	1	(0.03)	1	(0.03)			2	(0.06)
伝染性紅斑										
突発性発疹	9	(0.26)	12	(0.35)	5	(0.15)	11	(0.32)	11	(0.32)
ヘルパンギーナ	2	(0.06)			2	(0.06)			2	(0.06)
流行性耳下腺炎	4	(0.12)	2	(0.06)			4	(0.12)		
急性出血性結膜炎										
流行性角結膜炎	4	(0.44)	6	(0.67)	3	(0.33)	6	(0.67)	7	(0.78)
細菌性髄膜炎(真菌性含む)	1	(0.14)	1	(0.14)	1	(0.14)				
無菌性髄膜炎										
マイコプラズマ肺炎									1	(0.14)

■ 警報レベル ■ 注意報レベル ■ 流行の兆し



### 2021年 全数報告感染症 (法律に基づき届出が必要な感染症)

	累計	先週からの追加報告		累計	先週からの追加報告
一類感染症	0	報告なし	五類感染症	95	梅毒 2件(那覇市2件)
二類感染症	216	結核 7件(北部1件、南部1件、中部5件)			
三類感染症	9	腸管出血性大腸菌感染症 2件(那覇市1件、宮古1件)			
四類感染症	31	レプトスピラ症 1件(八重山1件)	指定感染症	0	報告なし

## ■ インフルエンザの発生動向（圏域別）

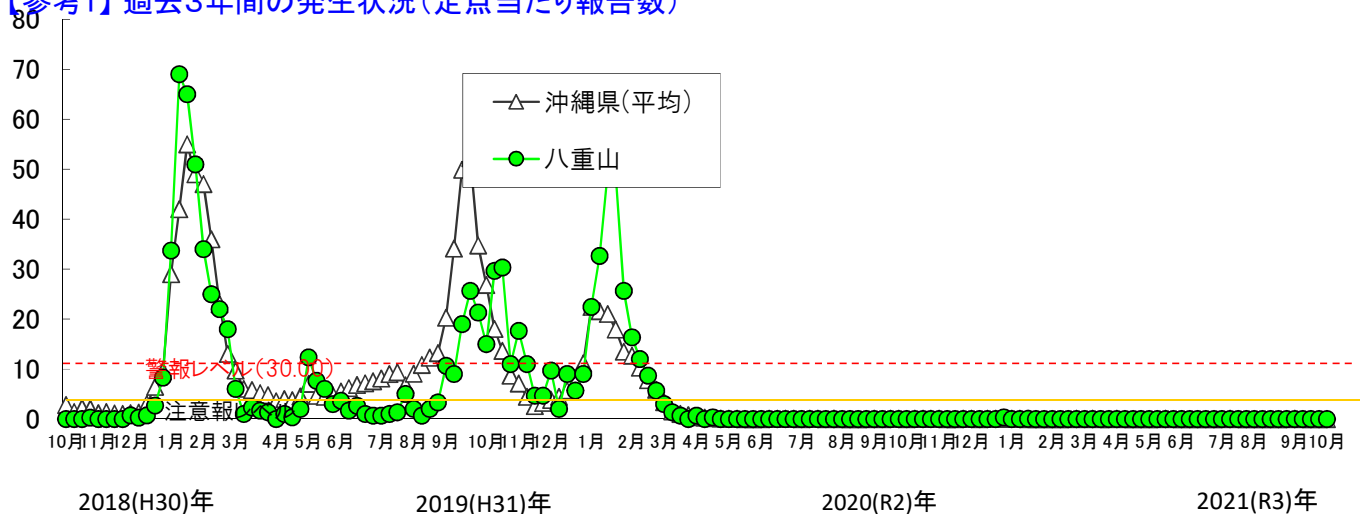
罹患数 (人)	30週	31週	32週	33週	34週	35週	36週	37週	38週	39週
	7/26~8/1	8/2~8/8	8/9~8/15	8/16~8/22	8/23~8/29	8/30~9/5	9/6~9/12	9/13~9/19	9/20~9/26	9/27~10/3
八重山	0	0	0	0	0	0	0	0	0	0
沖縄県(総計)	0	0	0	0	0	2	0	0	0	0
全国(参考)	6	2	0	3	5	4	0	1	3	5

定点当たり (人)	30週	31週	32週	33週	34週	35週	36週	37週	38週	39週
	7/26~8/1	8/2~8/8	8/9~8/15	8/16~8/22	8/23~8/29	8/30~9/5	9/6~9/12	9/13~9/19	9/20~9/26	9/27~10/3
北部	0.00	0.00	0.00	0.00	0.00	0.00	0.00	0.00	0.00	0.00
中部	0.00	0.00	0.00	0.00	0.00	0.00	0.00	0.00	0.00	0.00
那覇	0.00	0.00	0.00	0.00	0.00	0.17	0.00	0.00	0.00	0.00
南部	0.00	0.00	0.00	0.00	0.00	0.00	0.00	0.00	0.00	0.00
宮古	0.00	0.00	0.00	0.00	0.00	0.00	0.00	0.00	0.00	0.00
八重山	0.00	0.00	0.00	0.00	0.00	0.00	0.00	0.00	0.00	0.00
沖縄県(平均)	0.00	0.00	0.00	0.00	0.00	0.04	0.00	0.00	0.00	0.00

**注意報** 定点10人以上で発令

**警報** 定点30人以上(発令後は10人以下で解除)

### 【参考1】 過去3年間の発生状況(定点当たり報告数)



### 【参考2】 年齢別の罹患数(八重山管内)

(単位:人)

インフルエンザ	年齢	0-4	5-9	10-14	15-19	20-29	30-39	40-49	50-59	60-69	70~	総数
R3_39週 (9/27~10/3)	罹患数	0	0	0	0	0	0	0	0	0	0	0
R3_38週 (9/20~9/26)	罹患数	0	0	0	0	0	0	0	0	0	0	0

### 【参考3】 インフルエンザの型の内訳

(単位:人、%)

39週	A型	B型	不明	A型+B型	合計
県全体	0人 #DIV/0!	0人 #DIV/0!	0人 #DIV/0!	0人 #DIV/0!	0人 (100%)
八重山	0人 #DIV/0!	0人 #DIV/0!	0人 #DIV/0!	0人 #DIV/0!	0人 (100%)