

■ 感染症の発生動向(八重山管内) ※ 直近5週間で報告された感染症のみ


(単位:人)

	32週 (8/9~8/15)		33週 (8/16~8/22)		34週 (8/23~8/29)		35週 (8/30~9/5)		36週 (9/6~9/12)	
	罹患数	定点当り	罹患数	定点当り	罹患数	定点当り	罹患数	定点当り	罹患数	定点当り
インフルエンザ										
RSウイルス感染症										
咽頭結膜熱	2	(1.00)	1	(0.50)						
A群溶血性レンサ球菌咽頭炎	20	(10.00)	26	(13.00)	28	(14.00)	17	(8.50)	8	(4.00)
感染性胃腸炎	7	(3.50)	3	(1.50)	3	(1.50)	4	(2.00)	1	(0.50)
水痘										
手足口病			1	(0.50)						
流行性耳下腺炎	2	(1.00)								
流行性角結膜炎	1	(0.50)							3	(1.50)

■ 警報レベル ■ 注意報レベル ■ 流行の兆し

定点とは?

感染症の発生状況を知るため、感染症患者の発生情報を提供してくれる医療機関のことで、1週間に「定点」からどのくらいの患者が発生したかを集計することで、感染症の流行状況を把握します。



過去12ヶ月の全数報告情報(R2.8~R3.8) ※ カッコ内は月毎の発生数、赤字は直近週に発生した感染症

結核	11月(1)、12月(1)、2月(1)、7月(1)	急性脳炎	—	侵襲性肺炎球菌感染症	—
		梅毒	7月(1)	腸管出血性大腸菌感染症	—
				劇症型溶血性レンサ球菌感染症	7月(1)
				レプトスピラ症(発症月)	7月(3)、8月(3)、9月(4)
		風疹	—	レジオネラ症	11(2)
				カルバペネム耐性腸内細菌感染症	—
		麻疹	—	後天性免疫不全症候群発生病	11月(1)
				新型コロナウイルス感染症	10月(70)、11月(18)、12月(38)、1月(77)、2月(1)、3月(22)、4月(32)、5月(311)、6月(121)、7月(46)、8月(614)、9月(107)

■ 感染症の発生動向(沖縄県全体)

※ 直近5週間に報告された感染症のみ掲載

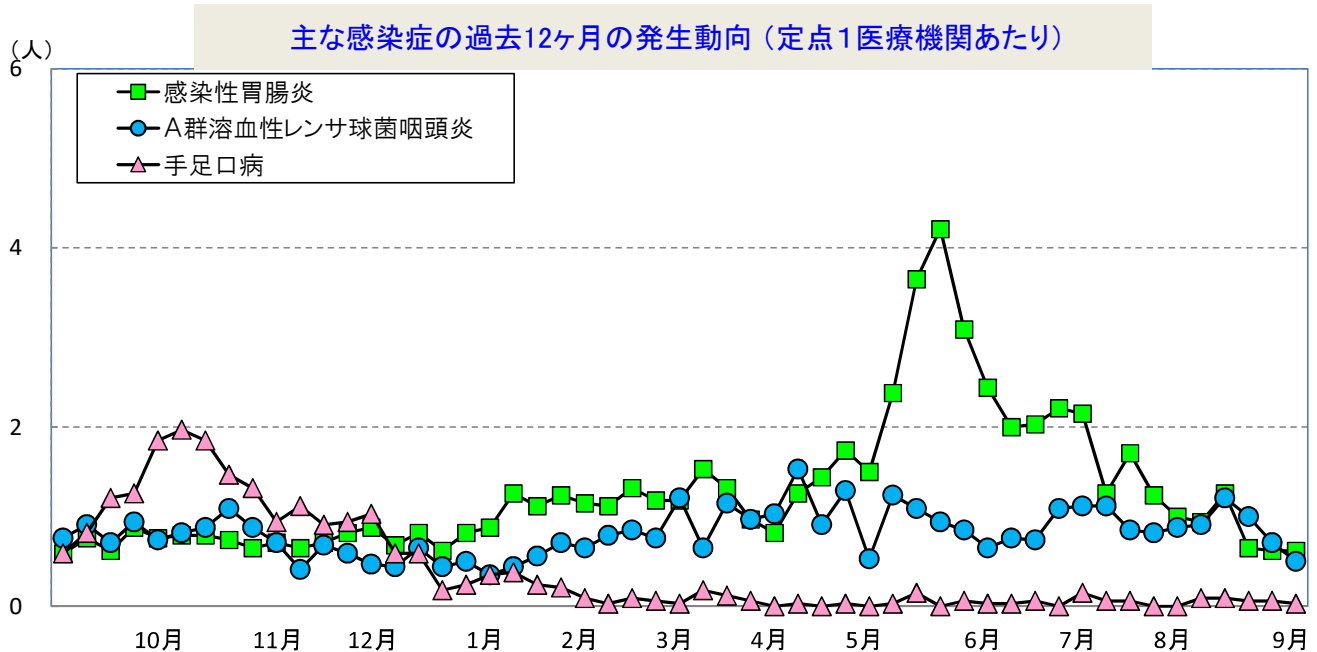
(単位:人)

	32週 (8/9~8/15)		33週 (8/16~8/22)		34週 (8/23~8/29)		35週 (8/30~9/5)		36週 (9/6~9/12)	
	罹患数	定点あたり	罹患数	定点あたり	罹患数	定点あたり	罹患数	定点あたり	罹患数	定点あたり
インフルエンザ							2	(0.04)		
RSウイルス感染症	18	(0.53)	26	(0.76)	39	(1.15)	53	(1.56)	47	(1.38)
咽頭結膜熱	9	(0.26)	10	(0.29)	7	(0.21)	3	(0.09)	6	(0.18)
A群溶血性レンサ球菌咽頭炎	31	(0.91)	41	(1.21)	34	(1.00)	24	(0.71)	17	(0.50)
感染性胃腸炎	32	(0.94)	43	(1.26)	22	(0.65)	21	(0.62)	21	(0.62)
水痘	4	(0.12)	1	(0.03)	2	(0.06)	2	(0.06)	4	(0.12)
手足口病	3	(0.09)	3	(0.09)	2	(0.06)	2	(0.06)	1	(0.03)
伝染性紅斑										
突発性発疹	9	(0.26)	7	(0.21)	14	(0.41)	9	(0.26)	12	(0.35)
ヘルパンギーナ	3	(0.09)	5	(0.15)	2	(0.06)	2	(0.06)		
流行性耳下腺炎	2	(0.06)	1	(0.03)			4	(0.12)	2	(0.06)
急性出血性結膜炎										
流行性角結膜炎	7	(0.78)	4	(0.44)	3	(0.33)	4	(0.44)	6	(0.67)
細菌性髄膜炎(真菌性含む)	1	(0.14)					1	(0.14)	1	(0.14)
無菌性髄膜炎					1	(0.14)				
マイコプラズマ肺炎										

■ 警報レベル

■ 注意報レベル

■ 流行の兆し



2021年 全数報告感染症 (法律に基づき届出が必要な感染症)

	累計	先週からの追加報告		累計	先週からの追加報告
一類感染症	0	報告なし	五類感染症	91	侵襲性肺炎球菌感染症 2件(那覇市2件) 梅毒 1件(那覇市1件)
二類感染症	193	結核 2件(南部2件)			
三類感染症	7	報告なし			
四類感染症	25	報告なし	指定感染症	0	報告なし

インフルエンザの発生動向（圏域別）

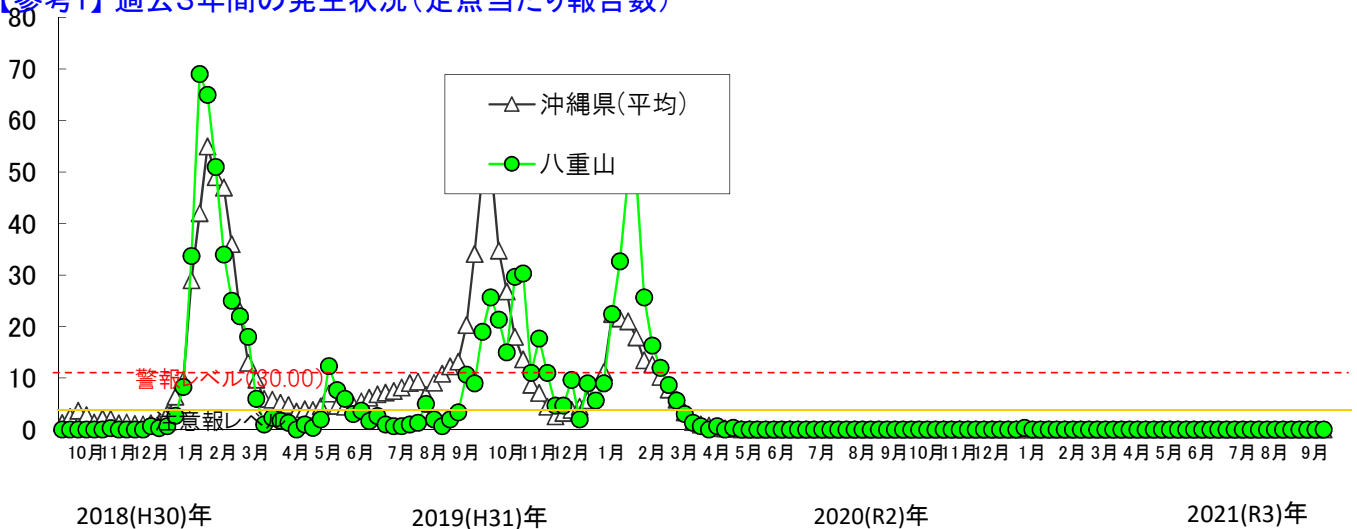
罹患数 (人)	27週	28週	29週	30週	31週	32週	33週	34週	35週	36週
	7/5~7/11	7/12~7/18	7/19~7/25	7/26~8/1	8/2~8/8	8/9~8/15	8/16~8/22	8/23~8/29	8/30~9/5	9/6~9/12
八重山	0	0	0	0	0	0	0	0	0	0
沖縄県(総計)	1	0	0	0	0	0	0	0	2	0
全国(参考)	2	1	2	6	2	0	3	5	4	0

定点当たり (人)	27週	28週	29週	30週	31週	32週	33週	34週	35週	36週
	7/5~7/11	7/12~7/18	7/19~7/25	7/26~8/1	8/2~8/8	8/9~8/15	8/16~8/22	8/23~8/29	8/30~9/5	9/6~9/12
北部	0.00	0.00	0.00	0.00	0.00	0.00	0.00	0.00	0.00	0.00
中部	0.00	0.00	0.00	0.00	0.00	0.00	0.00	0.00	0.00	0.00
那覇	0.00	0.00	0.00	0.00	0.00	0.00	0.00	0.00	0.17	0.00
南部	0.07	0.00	0.00	0.00	0.00	0.00	0.00	0.00	0.00	0.00
宮古	0.00	0.00	0.00	0.00	0.00	0.00	0.00	0.00	0.00	0.00
八重山	0.00	0.00	0.00	0.00	0.00	0.00	0.00	0.00	0.00	0.00
沖縄県(平均)	0.02	0.00	0.00	0.00	0.00	0.00	0.00	0.00	0.04	0.00

注意報 定点10人以上で発令

警報 定点30人以上(発令後は10人以下で解除)

【参考1】過去3年間の発生状況(定点当たり報告数)



【参考2】年齢別の罹患数(八重山管内)

(単位:人)

インフルエンザ	年齢	0-4	5-9	10-14	15-19	20-29	30-39	40-49	50-59	60-69	70~	総数
R3_36週 (9/6~9/12)	罹患数	0	0	0	0	0	0	0	0	0	0	0
R3_35週 (8/30~9/5)	罹患数	0	0	0	0	0	0	0	0	0	0	0

【参考3】インフルエンザの型の内訳

(単位:人、%)

36週	A型	B型	不明	A型+B型	合計
県全体	0人 #DIV/0!	0人 #DIV/0!	0人 #DIV/0!	0人 #DIV/0!	0人 (100%)
八重山	0人 #DIV/0!	0人 #DIV/0!	0人 #DIV/0!	0人 #DIV/0!	0人 (100%)