

■ 感染症の発生動向(八重山管内) ※ 直近5週間で報告された感染症のみ

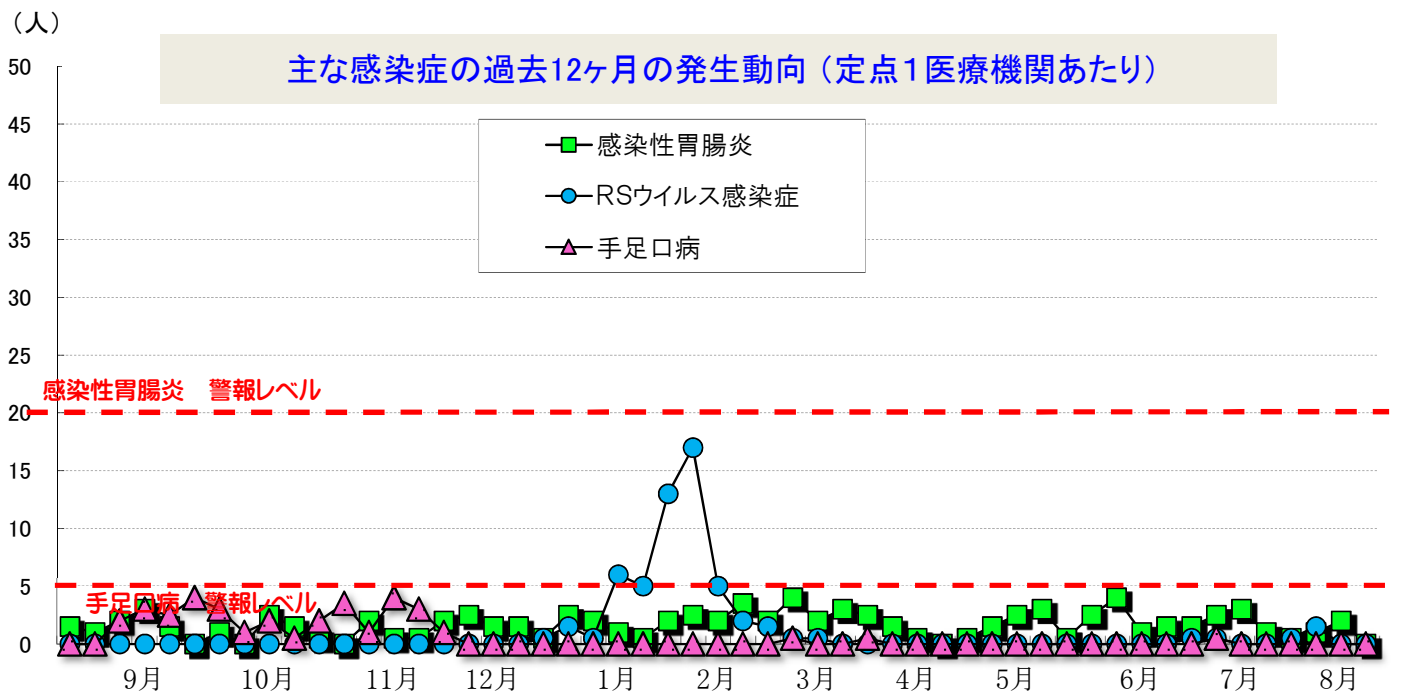
(単位:人)

| | 27週 (7/5~7/11) | | 28週 (7/12~7/18) | | 29週 (7/19~7/25) | | 30週 (7/26~8/1) | | 31週 (8/2~8/8) | |
|---------------|-------------------|--------|--------------------|--------|--------------------|--------|-------------------|--------|------------------|--------|
| | 罹患数 | 定点当り | 罹患数 | 定点当り | 罹患数 | 定点当り | 罹患数 | 定点当り | 罹患数 | 定点当り |
| インフルエンザ | | | | | | | | | | |
| RSウイルス感染症 | | | 1 | (0.50) | 3 | (1.50) | | | | |
| 咽頭結膜熱 | | | 1 | (0.50) | 2 | (1.00) | 2 | (1.00) | | |
| A群溶血性レンサ球菌咽頭炎 | 13 | (6.50) | 10 | (5.00) | 6 | (3.00) | 9 | (4.50) | 15 | (7.50) |
| 感染性胃腸炎 | 2 | (1.00) | 1 | (0.50) | 2 | (1.00) | 4 | (2.00) | | |
| 水痘 | | | | | | | | | | |
| 手足口病 | | | | | | | | | | |
| 流行性耳下腺炎 | | | | | | | | | | |
| 流行性角結膜炎 | 1 | (0.50) | 1 | (0.50) | | | | | | |

■ 警報レベル ■ 注意報レベル ■ 流行の兆し

定点とは?

感染症の発生状況を知るため、感染症患者の発生情報を提供してくれる医療機関のことで、1週間に「定点」からどのくらいの患者が発生したかを集計することで、感染症の流行状況を把握します。



過去12ヶ月の全数報告情報(R2.8~R3.8) ※ カッコ内は月毎の発生数、赤字は直近週に発生した感染症

| | | | | | |
|----|---------------------------|------|-------|-----------------|---|
| 結核 | 11月(1)、12月(1)、2月(1)、7月(1) | 急性脳炎 | — | 侵襲性肺炎球菌感染症 | 9月(1) |
| | | | | 腸管出血性大腸菌感染症 | |
| | | 梅毒 | 7月(1) | 劇症型溶血性レンサ球菌感染症 | 7月(1) |
| | | | | レプトスピラ症(発症月) | 9月(3)、7月(3) |
| | | 風疹 | — | レジオネラ症 | 11(2) |
| | | | | カルバペネム耐性腸内細菌感染症 | — |
| | | 麻疹 | — | 後天性免疫不全症候群発生届 | 9月(1)、11月(1) |
| | | | | 新型コロナウイルス感染症 | 9月(13)、10月(70)、11月(18)、12月(38)、1月(77)、2月(1)、3月(22)、4月(32)、5月(311)、6月(121)、7月(46)、8月(75) |

■ 感染症の発生動向(沖縄県全体)

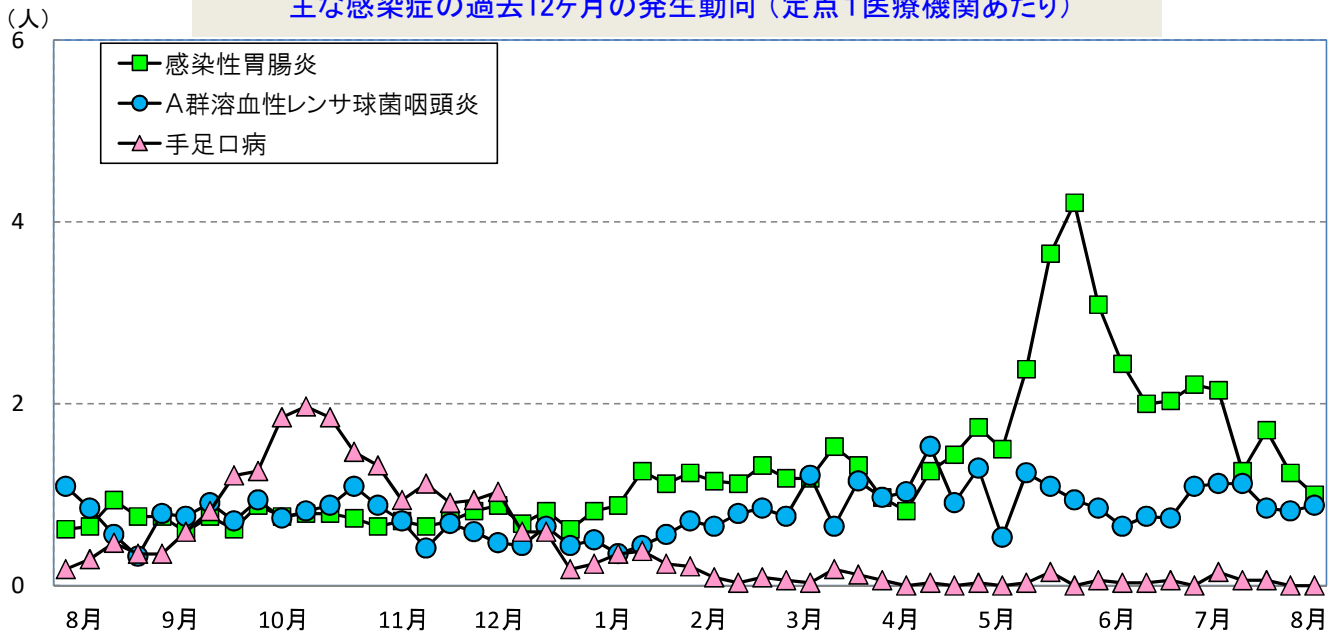
※ 直近5週間に報告された感染症のみ掲載

(単位:人)

| | 27週 (7/5~7/11) | | 28週 (7/12~7/18) | | 29週 (7/19~7/25) | | 30週 (7/26~8/1) | | 31週 (8/2~8/8) | |
|---------------|-------------------|--------|--------------------|--------|--------------------|--------|-------------------|--------|------------------|--------|
| | 罹患数 | 定点あたり | 罹患数 | 定点あたり | 罹患数 | 定点あたり | 罹患数 | 定点あたり | 罹患数 | 定点あたり |
| インフルエンザ | 1 | (0.02) | | | | | | | | |
| RSウイルス感染症 | 12 | (0.35) | 11 | (0.32) | 15 | (0.44) | 14 | (0.41) | 14 | (0.41) |
| 咽頭結膜熱 | 10 | (0.29) | 13 | (0.38) | 17 | (0.50) | 12 | (0.35) | 6 | (0.18) |
| A群溶血性レンサ球菌咽頭炎 | 38 | (1.12) | 38 | (1.12) | 29 | (0.85) | 28 | (0.82) | 30 | (0.88) |
| 感染性胃腸炎 | 73 | (2.15) | 43 | (1.26) | 58 | (1.71) | 42 | (1.24) | 34 | (1.00) |
| 水痘 | 7 | (0.21) | 5 | (0.15) | 2 | (0.06) | | | 5 | (0.15) |
| 手足口病 | 5 | (0.15) | 2 | (0.06) | 2 | (0.06) | | | | |
| 伝染性紅斑 | 1 | (0.03) | | | | | | | | |
| 突発性発疹 | 15 | (0.44) | 22 | (0.65) | 14 | (0.41) | 15 | (0.44) | 6 | (0.18) |
| ヘルパンギーナ | 2 | (0.06) | 6 | (0.18) | 4 | (0.12) | 2 | (0.06) | 3 | (0.09) |
| 流行性耳下腺炎 | 2 | (0.06) | 7 | (0.21) | 6 | (0.18) | 4 | (0.12) | 1 | (0.03) |
| 急性出血性結膜炎 | | | | | | | | | | |
| 流行性角結膜炎 | 8 | (0.89) | 5 | (0.56) | 3 | (0.33) | 7 | (0.78) | 7 | (0.78) |
| 細菌性髄膜炎(真菌性含む) | | | | | | | | | | |
| 無菌性髄膜炎 | | | | | 1 | (0.14) | | | | |
| マイコプラズマ肺炎 | | | | | | | | | | |

■ 警報レベル ■ 注意報レベル ■ 流行の兆し

主な感染症の過去12ヶ月の発生動向(定点1医療機関あたり)



2021年 全数報告感染症 (法律に基づき届出が必要な感染症)

| | 累計 | 先週からの追加報告 | | 累計 | 先週からの追加報告 |
|-------|-----|------------------|-------|----|--|
| 一類感染症 | 0 | 報告なし | 五類感染症 | 87 | クロイツフェルト・ヤコブ病 1件(中部1件) 後天性免疫不全症候群 1件(中部1件) 侵襲性肺炎球菌感染症 1件(那覇市1件) 梅毒 1件(中部1件) |
| 二類感染症 | 170 | 結核 4件(那覇1件、南部3件) | | | |
| 三類感染症 | 7 | 報告なし | | | |
| 四類感染症 | 17 | 報告なし | 指定感染症 | 0 | 報告なし |

■ インフルエンザの発生動向（圏域別）

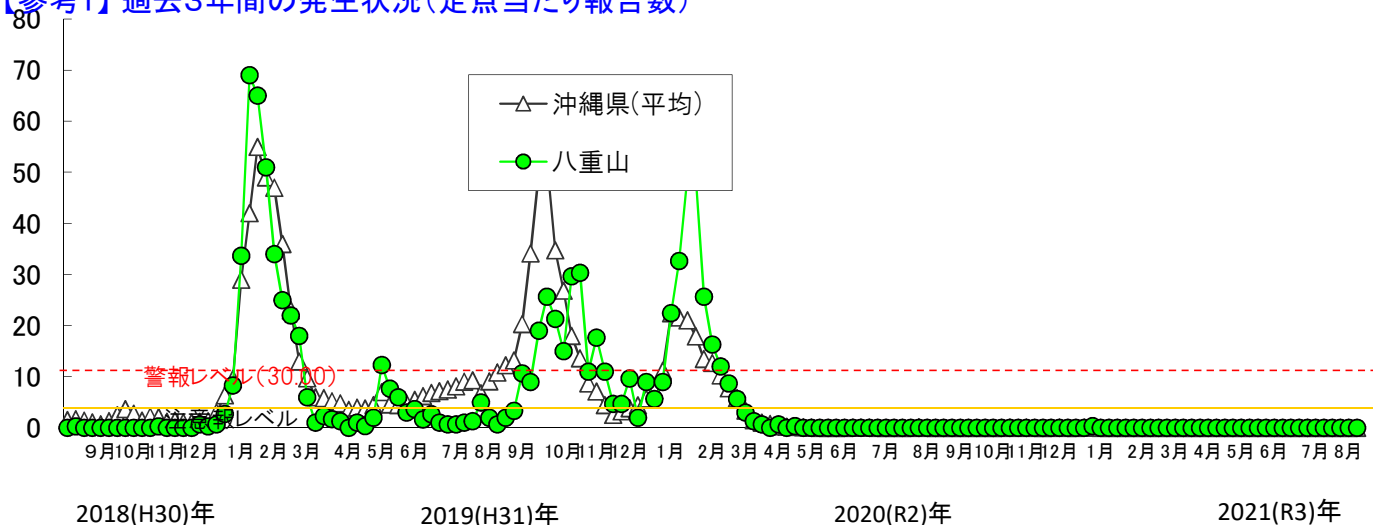
| 罹患数 (人) | 22週 | 23週 | 24週 | 25週 | 26週 | 27週 | 28週 | 29週 | 30週 | 31週 |
|------------|----------|----------|-----------|-----------|----------|----------|-----------|-----------|----------|---------|
| | 5/31~6/6 | 6/7~6/13 | 6/14~6/20 | 6/21~6/27 | 6/28~7/4 | 7/5~7/11 | 7/12~7/18 | 7/19~7/25 | 7/26~8/1 | 8/2~8/8 |
| 八重山 | 0 | 0 | 0 | 0 | 0 | 0 | 0 | 0 | 0 | 0 |
| 沖縄県(総計) | 0 | 0 | 0 | 0 | 0 | 1 | 0 | 0 | 0 | 0 |
| 全国(参考) | 9 | 5 | 3 | 3 | 9 | 2 | 1 | 2 | 6 | 2 |

| 定点当たり (人) | 22週 | 23週 | 24週 | 25週 | 26週 | 27週 | 28週 | 29週 | 30週 | 31週 |
|--------------|----------|----------|-----------|-----------|----------|----------|-----------|-----------|----------|---------|
| | 5/31~6/6 | 6/7~6/13 | 6/14~6/20 | 6/21~6/27 | 6/28~7/4 | 7/5~7/11 | 7/12~7/18 | 7/19~7/25 | 7/26~8/1 | 8/2~8/8 |
| 北部 | 0.00 | 0.00 | 0.00 | 0.00 | 0.00 | 0.00 | 0.00 | 0.00 | 0.00 | 0.00 |
| 中部 | 0.00 | 0.00 | 0.00 | 0.00 | 0.00 | 0.00 | 0.00 | 0.00 | 0.00 | 0.00 |
| 那覇 | 0.00 | 0.00 | 0.00 | 0.00 | 0.00 | 0.00 | 0.00 | 0.00 | 0.00 | 0.00 |
| 南部 | 0.00 | 0.00 | 0.00 | 0.00 | 0.00 | 0.07 | 0.00 | 0.00 | 0.00 | 0.00 |
| 宮古 | 0.00 | 0.00 | 0.00 | 0.00 | 0.00 | 0.00 | 0.00 | 0.00 | 0.00 | 0.00 |
| 八重山 | 0.00 | 0.00 | 0.00 | 0.00 | 0.00 | 0.00 | 0.00 | 0.00 | 0.00 | 0.00 |
| 沖縄県(平均) | 0.00 | 0.00 | 0.00 | 0.00 | 0.00 | 0.02 | 0.00 | 0.00 | 0.00 | 0.00 |

注意報 定点10人以上で発令

警報 定点30人以上(発令後は10人以下で解除)

【参考1】 過去3年間の発生状況（定点当たり報告数）



【参考2】 年齢別の罹患数（八重山管内）

(単位:人)

| インフルエンザ | 年齢 | 0-4 | 5-9 | 10-14 | 15-19 | 20-29 | 30-39 | 40-49 | 50-59 | 60-69 | 70~ | 総数 |
|----------------------|-----|-----|-----|-------|-------|-------|-------|-------|-------|-------|-----|----|
| R3_31週 (8/2~8/8) | 罹患数 | 0 | 0 | 0 | 0 | 0 | 0 | 0 | 0 | 0 | 0 | 0 |
| R3_30週 (7/26~8/1) | 罹患数 | 0 | 0 | 0 | 0 | 0 | 0 | 0 | 0 | 0 | 0 | 0 |

【参考3】 インフルエンザの型の内訳

(単位:人、%)

| 31週 | A型 | B型 | 不明 | A型+B型 | 合計 |
|-----|------------|------------|------------|------------|-----------|
| 県全体 | 0人 #DIV/0! | 0人 #DIV/0! | 0人 #DIV/0! | 0人 #DIV/0! | 0人 (100%) |
| 八重山 | 0人 #DIV/0! | 0人 #DIV/0! | 0人 #DIV/0! | 0人 #DIV/0! | 0人 (100%) |