

■ 感染症の発生動向(八重山管内) ※ 直近5週間で報告された感染症のみ

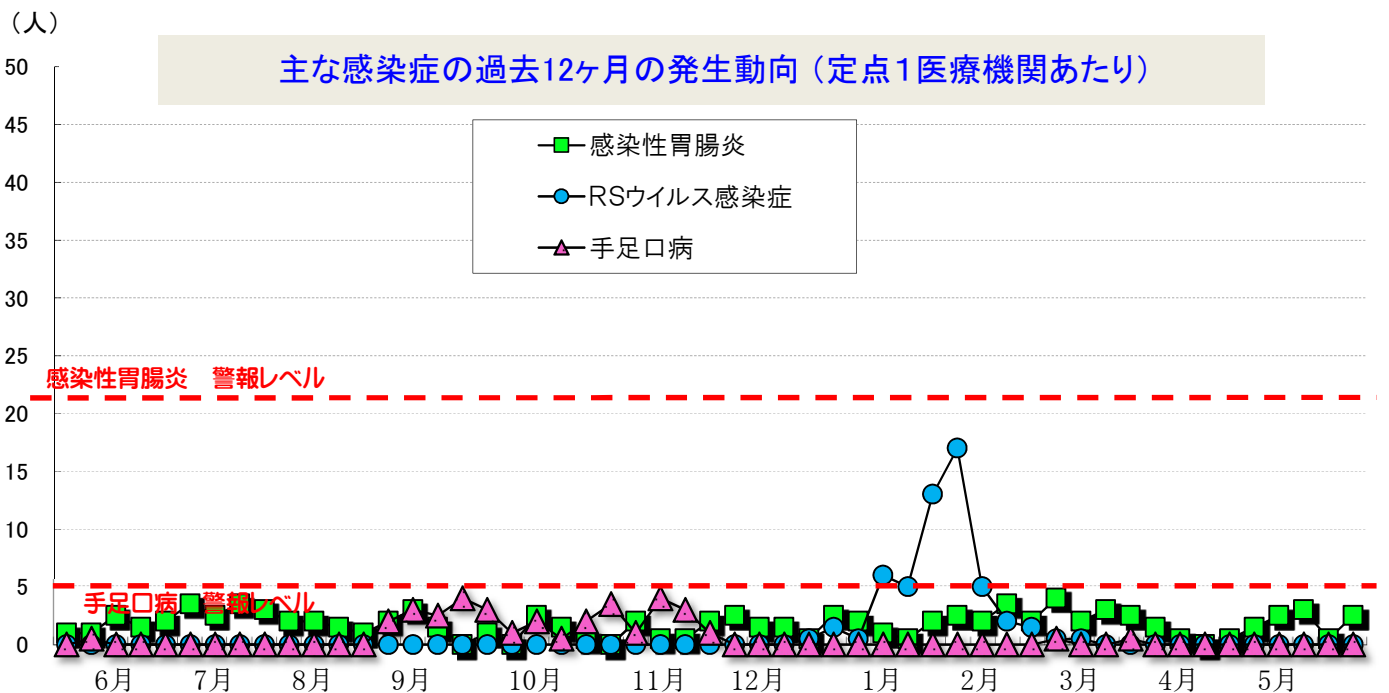
(単位:人)

	16週 (4/19~4/25)		17週 (4/26~5/2)		18週 (5/3~5/9)		19週 (5/10~5/16)		20週 (5/17~5/23)	
	罹患数	定点当り	罹患数	定点当り	罹患数	定点当り	罹患数	定点当り	罹患数	定点当り
インフルエンザ										
RSウイルス感染症										
咽頭結膜熱							1	(0.50)		
A群溶血性レンサ球菌咽頭炎	5	(2.50)	9	(4.50)	6	(3.00)	15	(7.50)	9	(4.50)
感染性胃腸炎	3	(1.50)	5	(2.50)	6	(3.00)	1	(0.50)	5	(2.50)
水痘	2	(1.00)	3	(1.50)	2	(1.00)			1	(0.50)
手足口病										
流行性耳下腺炎	1	(0.50)			1	(0.50)	1	(0.50)		
流行性角結膜炎	3	(1.50)	5	(2.50)	2	(1.00)	2	(1.00)	6	(3.00)

■ 警報レベル ■ 注意報レベル ■ 流行の兆し

定点とは?

感染症の発生状況を知るため、感染症患者の発生情報を提供してくれる医療機関のことで、1週間に「定点」からどのくらいの患者が発生したかを集計することで、感染症の流行状況を把握します。



過去12ヶ月の全数報告情報(R2.5~R3.5) ※ カッコ内は月毎の発生数、赤字は直近週に発生した感染症

結核	5月(1)、6月(2)、7月(1)、11月(1)、12月(1)、2月(1)	急性脳炎	—	侵襲性肺炎球菌感染症	7月(2)、9月(1)
			—	腸管出血性大腸菌感染症	
		梅毒	6月(1)	レプトスピラ症(発症月)	9月(3)
			—	レジオネラ症	11(2)
		麻疹	—	カルバペネム耐性腸内細菌感染症	—
			—	後天性免疫不全症候群発生届	9月(1)、11月(1)
			新型コロナウイルス感染症	7月(7)、8月(38)、9月(13)、10月(70)、11月(18)、12月(38)、1月(77)、2月(1)、3月(22)、4月(32)、5月(184)	

## ■ 感染症の発生動向(沖縄県全体)

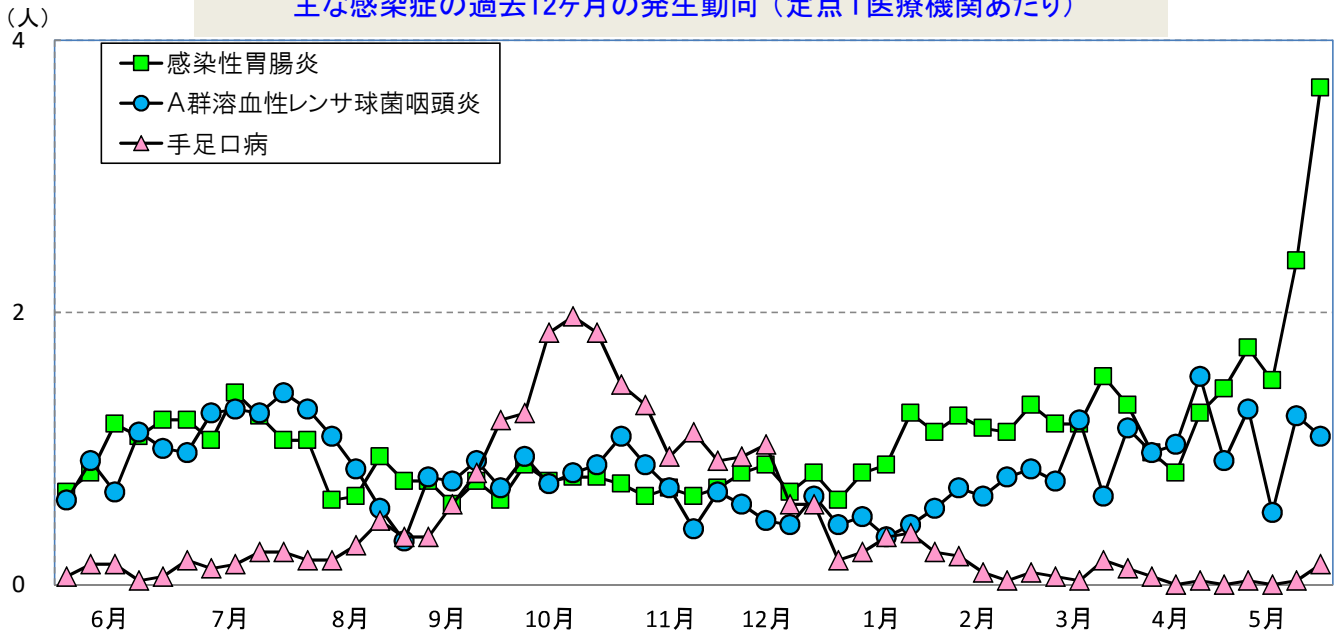
※ 直近5週間に報告された感染症のみ掲載

(単位:人)

	16週 (4/19~4/25)		17週 (4/26~5/2)		18週 (5/3~5/9)		19週 (5/10~5/16)		20週 (5/17~5/23)	
	罹患数	定点あたり	罹患数	定点あたり	罹患数	定点あたり	罹患数	定点あたり	罹患数	定点あたり
インフルエンザ	2	(0.03)					1	(0.02)		
RSウイルス感染症	6	(0.18)	7	(0.21)	6	(0.18)	10	(0.29)	5	(0.15)
咽頭結膜熱	12	(0.35)	11	(0.32)	9	(0.26)	26	(0.76)	26	(0.76)
A群溶血性レンサ球菌咽頭炎	31	(0.91)	44	(1.29)	18	(0.53)	42	(1.24)	37	(1.09)
感染性胃腸炎	49	(1.44)	59	(1.74)	51	(1.50)	81	(2.38)	124	(3.65)
水痘	5	(0.15)	4	(0.12)	7	(0.21)	3	(0.09)	5	(0.15)
手足口病			1	(0.03)			1	(0.03)	5	(0.15)
伝染性紅斑										
突発性発疹	10	(0.29)	9	(0.26)	5	(0.15)	8	(0.24)	15	(0.44)
ヘルパンギーナ	2	(0.06)	3	(0.09)	1	(0.03)	7	(0.21)	9	(0.26)
流行性耳下腺炎	3	(0.09)	3	(0.09)	3	(0.09)	3	(0.09)	5	(0.15)
急性出血性結膜炎										
流行性角結膜炎	6	(0.67)	6	(0.67)	3	(0.33)	6	(0.67)	10	(1.11)
細菌性髄膜炎(真菌性含む)	1	(0.14)								
無菌性髄膜炎			1	(0.14)					2	(0.29)
マイコプラズマ肺炎	1	(0.14)								

■ 警報レベル
 ■ 注意報レベル
 ■ 流行の兆し

主な感染症の過去12ヶ月の発生動向(定点1医療機関あたり)



### 2021年 全数報告感染症(法律に基づき届出が必要な感染症)

	累計	先週からの追加報告		累計	先週からの追加報告
一類感染症	0	報告なし	五類感染症	66	梅毒 2件(那覇市2件)
二類感染症	95	結核 5件(那覇3件、南部2件)			
三類感染症	6	報告なし			
四類感染症	9	報告なし	指定感染症	0	報告なし

## ■ インフルエンザの発生動向（圏域別）

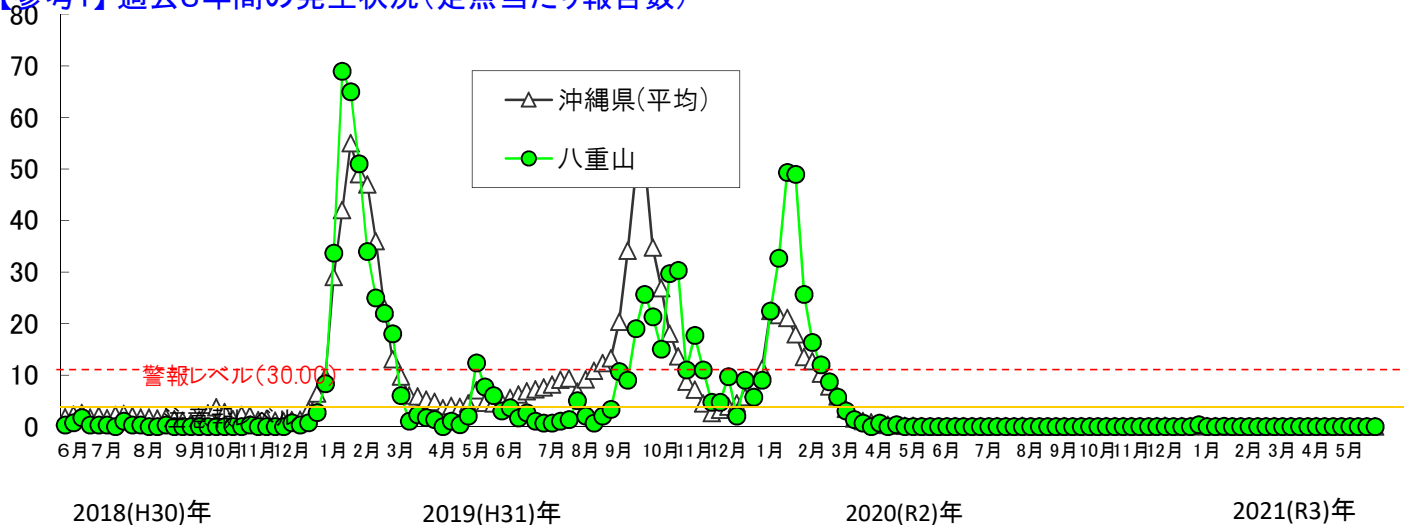
罹患数 (人)	11週	12週	13週	14週	15週	16週	17週	18週	19週	20週
	3/15~3/21	3/22~3/28	3/29~4/4	4/5~4/11	4/12~4/18	4/19~4/25	4/26~5/2	5/3~5/9	5/10~5/16	5/17~5/23
八重山	0	0	0	0	0	0	0	0	0	0
沖縄県(総計)	0	0	1	0	0	2	0	0	1	0
全国(参考)	24	26	24	17	12	17	12	6	9	8

定点当たり (人)	11週	12週	13週	14週	15週	16週	17週	18週	19週	20週
	3/15~3/21	3/22~3/28	3/29~4/4	4/5~4/11	4/12~4/18	4/19~4/25	4/26~5/2	5/3~5/9	5/10~5/16	5/17~5/23
北部	0.00	0.00	0.00	0.00	0.00	0.00	0.00	0.00	0.00	0.00
中部	0.00	0.00	0.05	0.00	0.00	0.10	0.00	0.00	0.00	0.00
那覇	0.00	0.00	0.00	0.00	0.00	0.00	0.00	0.00	0.08	0.00
南部	0.00	0.00	0.00	0.00	0.00	0.00	0.00	0.00	0.00	0.00
宮古	0.00	0.00	0.00	0.00	0.00	0.00	0.00	0.00	0.00	0.00
八重山	0.00	0.00	0.00	0.00	0.00	0.00	0.00	0.00	0.00	0.00
沖縄県(平均)	0.00	0.00	0.02	0.00	0.00	0.03	0.00	0.00	0.02	0.00

**注意報** 定点10人以上で発令

**警報** 定点30人以上(発令後は10人以下で解除)

### 【参考1】 過去3年間の発生状況(定点当たり報告数)



### 【参考2】 年齢別の罹患数(八重山管内)

(単位:人)

インフルエンザ	年齢	0-4	5-9	10-14	15-19	20-29	30-39	40-49	50-59	60-69	70~	総数
R3_20週 (5/17~5/23)	罹患数	0	0	0	0	0	0	0	0	0	0	0
R3_19週 (5/10~5/16)	罹患数	0	0	0	0	0	0	0	0	0	0	0

### 【参考3】 インフルエンザの型の内訳

(単位:人、%)

20週	A型	B型	不明	A型+B型	合計
県全体	0人 #DIV/0!	0人 #DIV/0!	0人 #DIV/0!	0人 #DIV/0!	0人 (100%)
八重山	0人 #DIV/0!	0人 #DIV/0!	0人 #DIV/0!	0人 #DIV/0!	0人 (100%)