

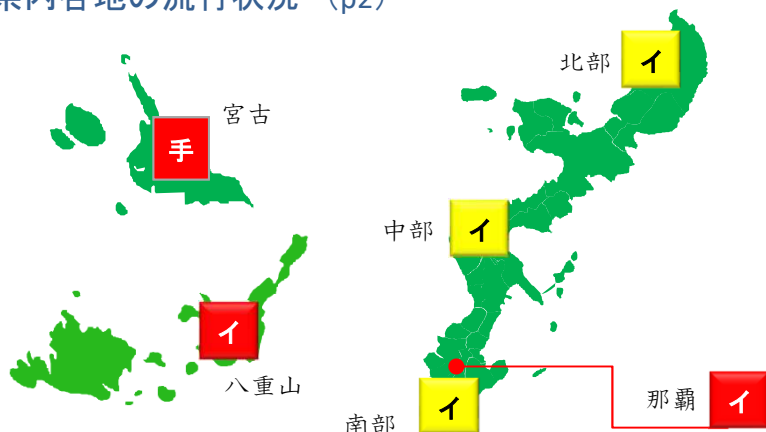
感染症の発生・流行状況のお知らせ

【週報】第4週（令和元年1月20日 - 令和2年1月26日）

■ 八重山管内の流行状況（p1）

・インフルエンザが警報レベルに達しています。

■ 県内各地の流行状況（p2）



警報レベル

インフルエンザ（那覇市、八重山）

注意報レベル

インフルエンザ（北部、中部、南部）
手足口病（宮古）



新型コロナウイルス関連肺炎について

2019年12月以降、中華人民共和国湖北省武漢市で、新型コロナウイルス（2019-nCoV）関連肺炎の発生が複数報告されており、厚生労働省において情報の収集及び公表が行われています。

●感染予防のために

咳エチケットや手洗い等の感染予防策を徹底してください。

●武漢市滞在後または新型コロナウイルス患者（疑い患者含む）との接触後に症状が出現した場合

・武漢市から帰国・入国される方や、新型コロナウイルス患者またはその疑いのある患者と接触した方で、咳や発熱等の症状がある場合には、以下の点にご留意ください。

- ・会社や学校を休んで、早めに最寄りの保健所へ連絡する。
- ・医療機関には事前に「武漢市への渡航歴」または「患者または疑い患者との接触歴」があることを連絡する
- ・受診の際はマスクを着用する。



●中国へ渡航される場合

・厚生労働省検疫所のホームページや、外務省の海外安全ホームページより最新の感染症発生状況及び注意喚起をご確認ください。感染がさらに拡大する可能性がありますので、最新情報を入手し、感染予防に努めてください。

外務省が示す「中国」の感染症危険情報・・・1月31日現在の【危険度】
中国湖北省全域 レベル3：渡航は止めてください。（渡航中止勧告）（継続）
上記以外の地域 レベル2：不要不急の渡航は止めてください。（引き上げ）

●相談先

感染予防対策、疑わしい症状が出た時の対処法、病院の受診方法に関して >> 最寄りの保健所へ
県の対策方針、流行状況に関して >> 沖縄県地域保健課へ(TEL:098-866-2215)
今般の新型コロナウイルス関連肺炎の発生について厚生労働省の電話相談窓口
>>電話番号 03-3595-2285



出典：沖縄県 <https://www.pref.okinawa.jp/site/hoken/chiikihoken/kekkaku/2019-ncov.html>

問 不明な点は八重山保健所健康推進班まで TEL:0980-82-4891

■ 感染症の発生動向(八重山管内) ※ 直近5週間で報告された感染症のみ

(単位:人)

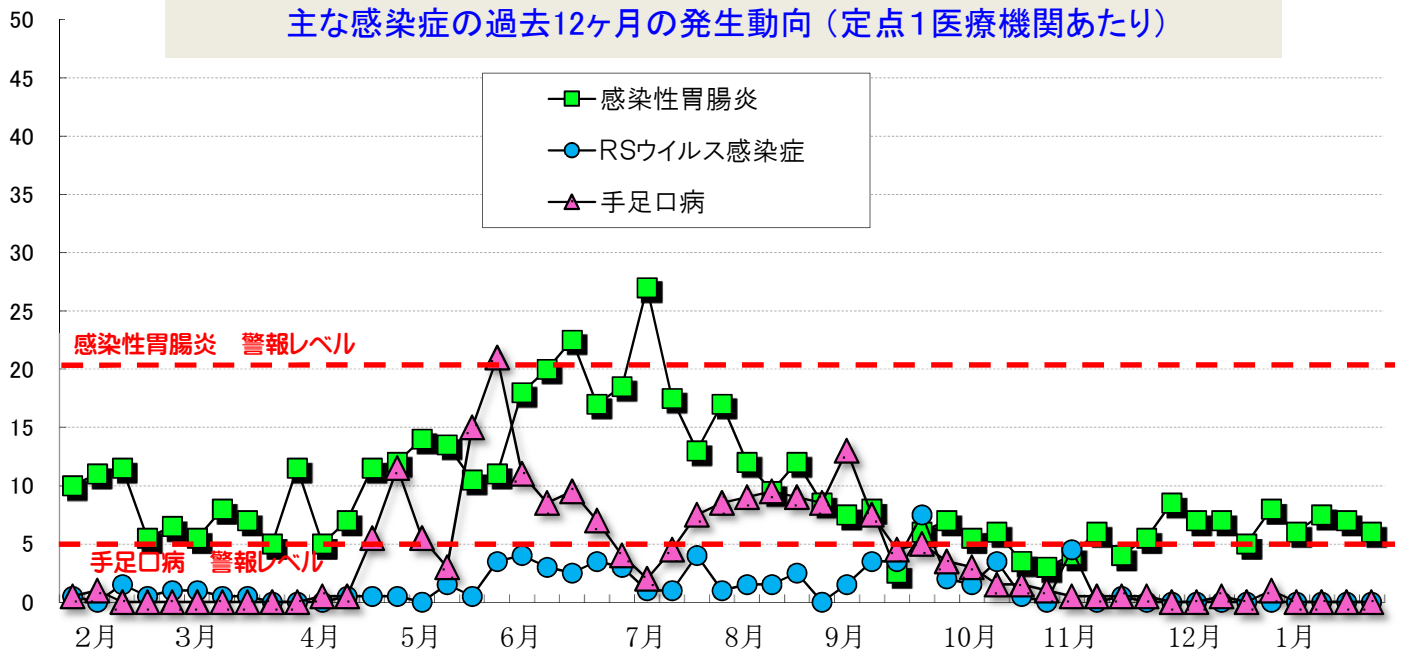
	52週 (12/23~12/29)		1週 (12/30~1/5)		2週 (1/6~1/12)		3週 (1/13~1/19)		4週 (1/20~1/26)	
	罹患数	定点当り	罹患数	定点当り	罹患数	定点当り	罹患数	定点当り	罹患数	定点当り
インフルエンザ	27	(9.00)	70	(23.33)	98	(32.67)	148	(49.33)	148	(49.33)
RSウイルス感染症										
咽頭結膜熱			1	(0.50)					1	(0.50)
A群溶血性レンサ球菌咽頭炎	32	(16.00)	2	(1.00)	13	(6.50)	5	(2.50)	6	(3.00)
感染性胃腸炎	16	(8.00)	12	(6.00)	15	(7.50)	14	(7.00)	12	(6.00)
水痘	4	(2.00)			3	(1.50)				
手足口病	2	(1.00)								
流行性耳下腺炎					1	(0.50)	1	(0.50)	1	(0.50)
流行性角結膜炎	1	(1.00)	1	(1.00)	7	(7.00)	3	(3.00)	6	(6.00)

■ 警報レベル ■ 注意報レベル ■ 流行の兆し

定点とは?

感染症の発生状況を知るため、感染症患者の発生情報を提供してくれる医療機関のことで、1週間に「定点」からどのくらいの患者が発生したかを集計することで、感染症の流行状況を把握します。

(人)



過去12ヶ月の全数報告情報(H31.2~R2.1) ※ カッコ内は月毎の発生数、赤字は直近週に発生した感染症

結核	1月(1)、3月(3)、6月(2)、7月(1)	急性脳炎	-	侵袭性肺炎球菌感染症	3月(1)、6月(1)、7月(2)、8月(1)、12月(2)、1月(1)
		梅毒	7月(1) 12月(1) 1月(1)	腸管出血性大腸菌感染症	4月(1)、7月(1)、8月(1)、10月(1)、12月(2)
		風疹	1月(2)	レプトスピラ症(発症月)	7月(1)、8月(1)、9月(3)、10月(1)、11月(1)
		麻疹	1月(2)	劇症型溶血性レンサ球菌感染症	-
				カルバペネム耐性腸内細菌感染症	-

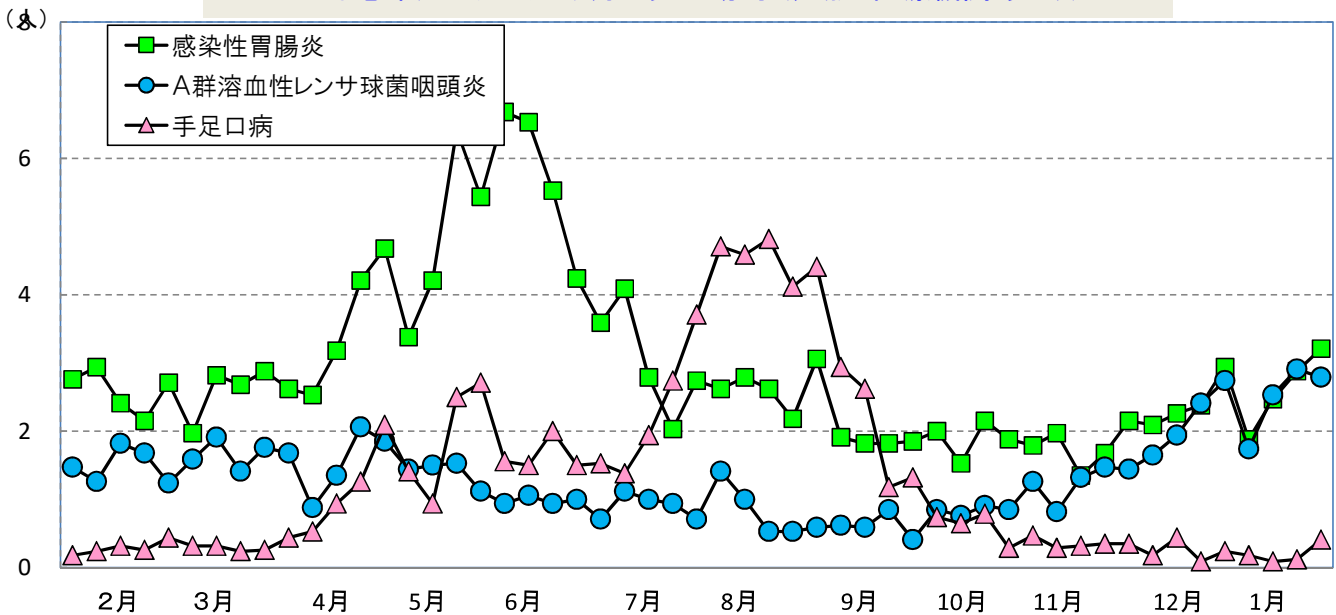
■ 感染症の発生動向(沖縄県全体) ※ 直近5週間に報告された感染症のみ掲載

(単位:人)

	52週 (12/23~12/29)		1週 (12/30~1/5)		2週 (1/6~1/12)		3週 (1/13~1/19)		4週 (1/20~1/26)	
	罹患数	定点当り	罹患数	定点当り	罹患数	定点当り	罹患数	定点当り	罹患数	定点当り
インフルエンザ	648	(11.17)	1,302	(22.45)	1,252	(21.59)	1,220	(21.03)	1,038	(17.90)
RSウイルス感染症	1	(0.03)								
咽頭結膜熱	27	(0.79)	7	(0.21)	17	(0.50)	14	(0.41)	10	(0.29)
A群溶血性レンサ球菌咽頭炎	93	(2.74)	59	(1.74)	86	(2.53)	99	(2.91)	95	(2.79)
感染性胃腸炎	100	(2.94)	64	(1.88)	84	(2.47)	98	(2.88)	109	(3.21)
水痘	32	(0.94)	30	(0.88)	27	(0.79)	16	(0.47)	15	(0.44)
手足口病	8	(0.24)	6	(0.18)	3	(0.09)	4	(0.12)	14	(0.41)
伝染性紅斑	2	(0.06)	1	(0.03)	2	(0.06)	4	(0.12)	3	(0.09)
突発性発疹	6	(0.18)	6	(0.18)	14	(0.41)	7	(0.21)	9	(0.26)
ヘルパンギーナ	11	(0.32)	6	(0.18)	3	(0.09)			1	(0.03)
流行性耳下腺炎	3	(0.09)	4	(0.12)	4	(0.12)	2	(0.06)	3	(0.09)
急性出血性結膜炎										
流行性角結膜炎	6	(0.67)	2	(0.22)	15	(1.67)	6	(0.67)	11	(1.22)
細菌性髄膜炎(真菌性含む)	1	(0.14)								
無菌性髄膜炎	3	(0.43)							2	(0.29)
マイコプラズマ肺炎			1	(0.14)	5	(0.71)	7	(1.00)	5	(0.71)

■ 警報レベル ■ 注意報レベル ■ 流行の兆し

主な感染症の過去12ヶ月の発生動向(定点1医療機関あたり)



2020年 全数報告感染症(法律に基づき届出が必要な感染症)

	累計	先週からの追加報告		累計	先週からの追加報告
一類感染症	0	報告なし	四類感染症	1	レジオネラ症(中部1件)
二類感染症	16	結核(那覇市1件、南部3件、宮古2件、中部3件)	五類感染症	12	劇症型溶血性レンサ球菌感染症(南部1件) 侵袭性肺炎球菌感染症(八重山1件) 梅毒(中部1件)
三類感染症	2	報告なし			

■ インフルエンザの発生動向（圏域別）

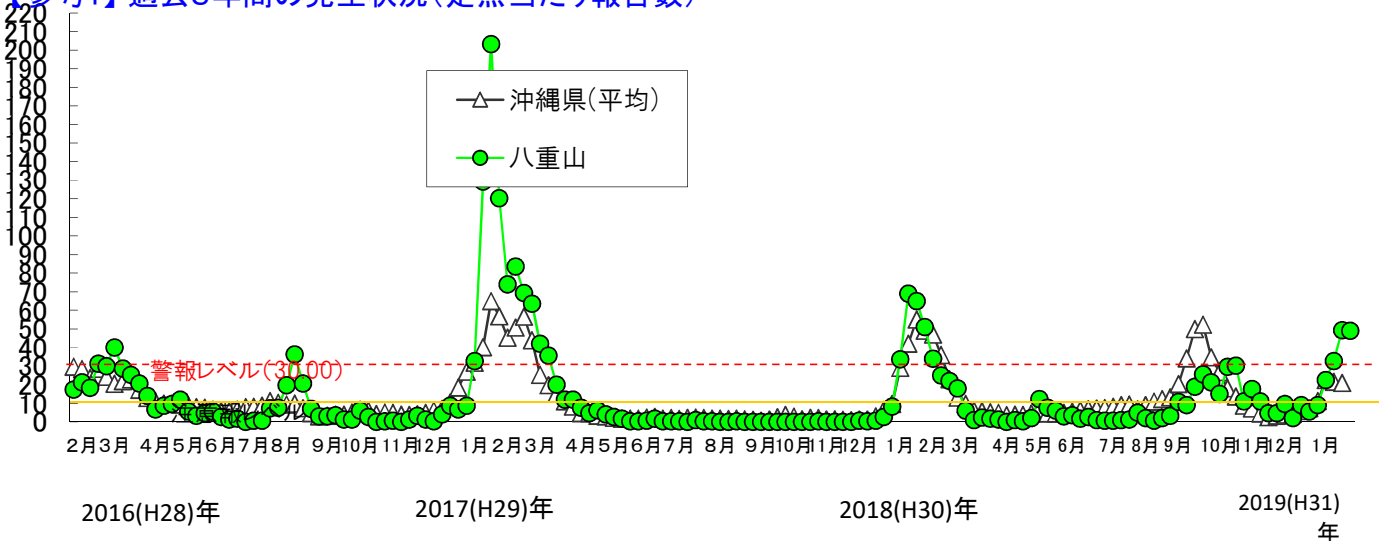
罹患数 (人)	47週	48週	49週	50週	51週	52週	1週	2週	3週	4週
	11/18~11/24	11/25~12/1	12/2~12/8	12/9~12/15	12/16~12/22	12/23~12/29	12/30~1/5	1/6~1/12	1/13~1/19	1/20~1/26
八重山	14	29	6	27	17	27	70	98	148	148
沖縄県(総計)	187	223	257	331	427	648	1,302	1,252	1,220	1,038
全国(参考)	15,390	27,393	47,200	77,425	105,221	115,002	64,553	90,811	83,037	89,436

定点当たり (人)	47週	48週	49週	50週	51週	52週	1週	2週	3週	4週
	11/18~11/24	11/25~12/1	12/2~12/8	12/9~12/15	12/16~12/22	12/23~12/29	12/30~1/5	1/6~1/12	1/13~1/19	1/20~1/26
北部	2.20	0.20	1.80	2.20	3.00	4.40	13.60	9.80	11.20	12.00
中部	2.60	3.80	4.25	5.65	5.90	9.80	13.05	19.10	14.55	16.20
那覇	4.83	5.50	6.83	6.58	11.83	15.33	44.58	28.75	31.17	20.00
南部	3.43	3.21	4.50	6.50	8.14	13.43	24.00	24.71	23.43	17.21
宮古	1.00	1.50	3.00	2.50	5.25	7.75	8.00	8.00	5.75	6.25
八重山	4.67	9.67	2.00	9.00	5.67	9.00	23.33	32.67	49.33	49.33
沖縄県(平均)	3.22	3.84	4.43	5.71	7.36	11.17	22.45	21.59	21.03	17.90

注意報 定点10人以上で発令

警報 定点30人以上(発令後は10人以下で解除)

【参考1】 過去3年間の発生状況(定点当たり報告数)



【参考2】 年齢別の罹患数(八重山管内)

(単位:人)

インフルエンザ	年齢	0-4	5-9	10-14	15-19	20-29	30-39	40-49	50-59	60-69	70~	総数
R2_4週 (1/20~1/26)	罹患数	41	65	26	3	5	2	5	0	0	1	148
R2_3週 (1/13~1/19)	罹患数	40	61	9	3	6	4	11	3	6	5	148

【参考3】 インフルエンザの型の内訳

(単位:人、%)

4週	A型	B型	不明	A型+B型	合計
県全体	752人 (72.4%)	199人 (19.2%)	87人 (8.4%)	0人 (0.0%)	1038人 (100%)
八重山	111人 (75.0%)	4人 (2.7%)	33人 (22.3%)	0人 (0.0%)	148人 (100%)