

■ 感染症の発生動向(八重山管内) ※ 直近5週間で報告された感染症のみ

(単位:人)

	36週 (8/31~9/6)		37週 (9/7~9/13)		38週 (9/14~9/20)		39週 (9/21~9/27)		40週 (9/28~10/4)	
	罹患数	定点当り	罹患数	定点当り	罹患数	定点当り	罹患数	定点当り	罹患数	定点当り
インフルエンザ										
RSウイルス感染症										
咽頭結膜熱	2	(1.00)			4	(2.00)	1	(0.50)		
A群溶血性レンサ球菌咽頭炎	11	(5.50)	9	(4.50)	7	(3.50)	5	(2.50)	9	(4.50)
感染性胃腸炎	3	(1.50)			2	(1.00)			5	(2.50)
水痘							1	(0.50)	1	(0.50)
手足口病	5	(2.50)	8	(4.00)	6	(3.00)	2	(1.00)	4	(2.00)
流行性耳下腺炎	4	(2.00)	1	(0.50)	1	(0.50)				
流行性角結膜炎					2	(1.00)	3	(1.50)	2	(1.00)

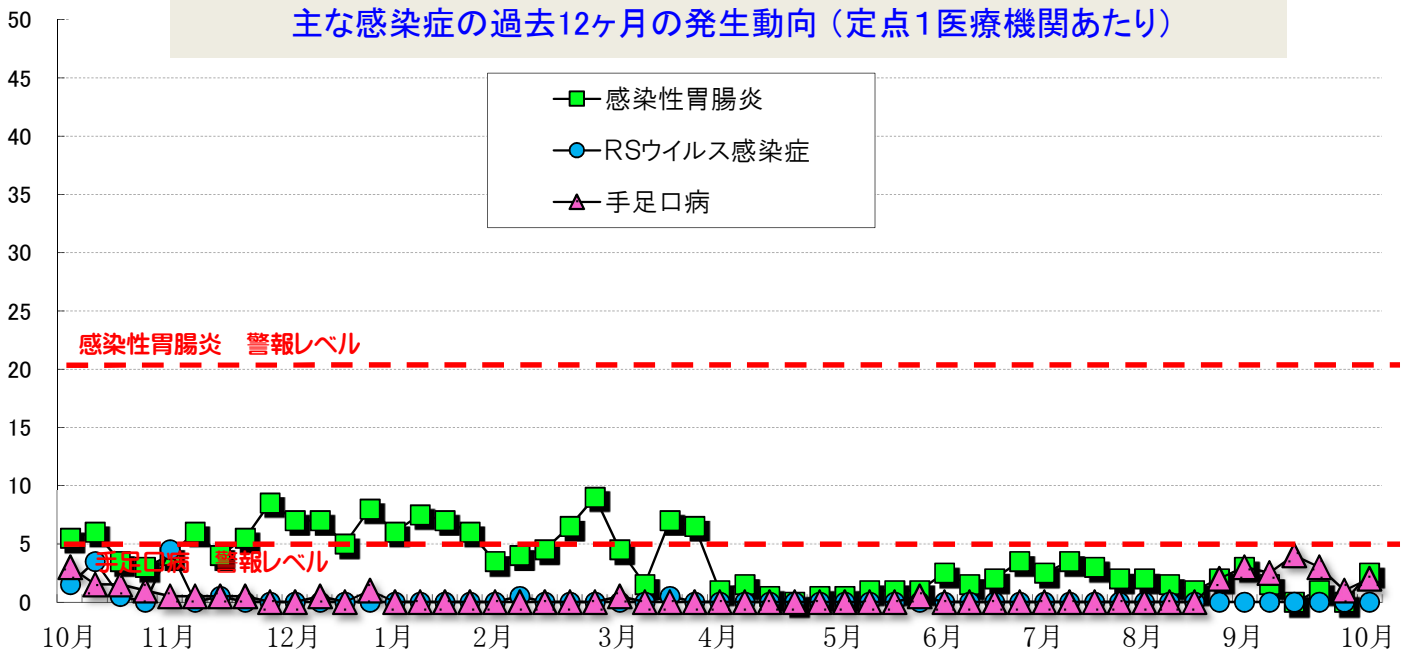
■ 警報レベル ■ 注意報レベル ■ 流行の兆し

定点とは?

感染症の発生状況を知るため、感染症患者の発生情報を提供してくれる医療機関のことで、1週間に「定点」からどのくらいの患者が発生したかを集計することで、感染症の流行状況を把握します。

(人)

主な感染症の過去12ヶ月の発生動向(定点1医療機関あたり)



過去12ヶ月の全数報告情報(R1.9~R2.9) ※ カッコ内は月毎の発生数、赤字は直近週に発生した感染症

結核	1月(1)、2月(2)、3月(3)、5月(1)、6月(2)、7月(1)	急性脳炎	—	侵襲性肺炎球菌感染症	12月(2)、1月(1)、4月(1)、7月(2)、9月(1)
			—	腸管出血性大腸菌感染症	10月(1)、12月(2)、1月(1)、3月(1)
		梅毒	12月(1) 1月(1) 4月(1) 6月(1)	レプトスピラ症 (発症月)	9月(3)、10月(1)、11月(1)、9月(3)
		風疹	—	劇症型溶血性レンサ球菌感染症	—
				カルバペネム耐性腸内細菌感染症	—
		麻疹	—	後天性免疫不全症候群発生届	9月(1)
新型コロナウイルス感染症	4月(4)、7月(7)、8月(38)、9月(13)				

## ■ 感染症の発生動向(沖縄県全体)

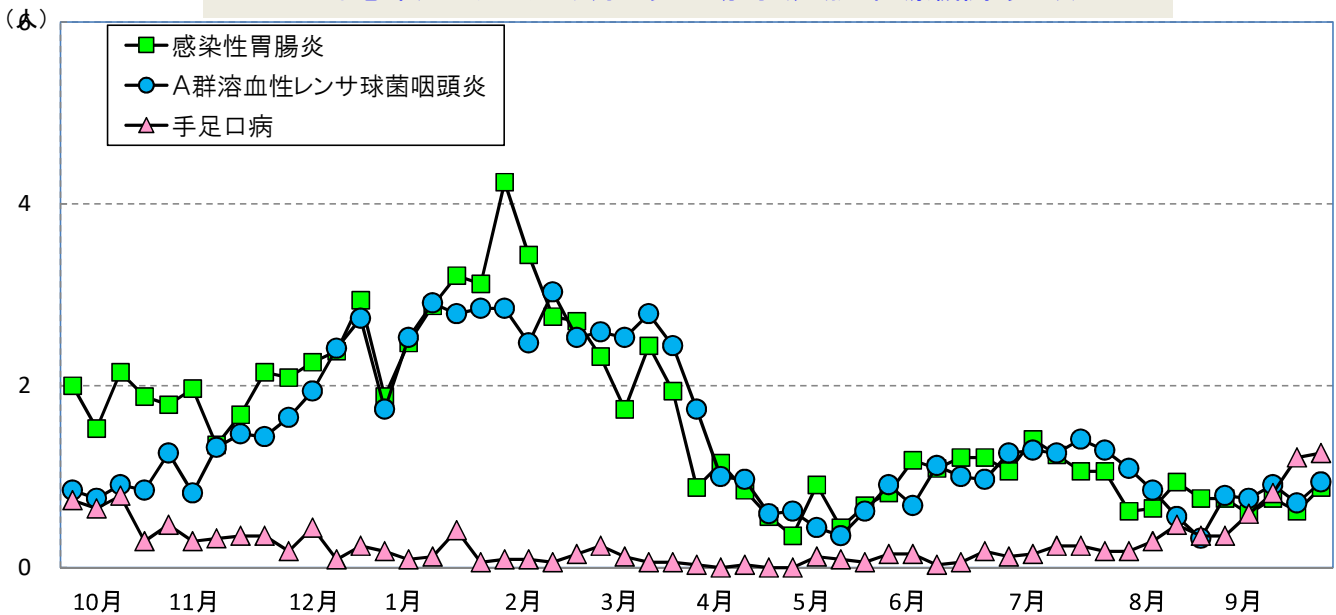
※ 直近5週間に報告された感染症のみ掲載

(単位:人)

	36週 (8/31~9/6)		37週 (9/7~9/13)		38週 (9/14~9/20)		39週 (9/21~9/27)		40週 (9/28~10/4)	
	罹患数	定点当り	罹患数	定点当り	罹患数	定点当り	罹患数	定点当り	罹患数	定点当り
インフルエンザ	1	(0.02)			2	(0.03)	2	(0.03)		
RSウイルス感染症	11	(0.32)	12	(0.35)	38	(1.12)	48	(1.41)	48	(1.41)
咽頭結膜熱	9	(0.26)	15	(0.44)	11	(0.32)	9	(0.26)	14	(0.41)
A群溶血性レンサ球菌咽頭炎	27	(0.79)	26	(0.76)	31	(0.91)	24	(0.71)	32	(0.94)
感染性胃腸炎	26	(0.76)	20	(0.59)	26	(0.76)	21	(0.62)	30	(0.88)
水痘	4	(0.12)	5	(0.15)	2	(0.06)	6	(0.18)	5	(0.15)
手足口病	12	(0.35)	20	(0.59)	28	(0.82)	41	(1.21)	43	(1.26)
伝染性紅斑	1	(0.03)					1	(0.03)		
突発性発疹	6	(0.18)	12	(0.35)	11	(0.32)	8	(0.24)	10	(0.29)
ヘルパンギーナ	7	(0.21)	5	(0.15)	13	(0.38)	11	(0.32)	17	(0.50)
流行性耳下腺炎	7	(0.21)	5	(0.15)	3	(0.09)	4	(0.12)	4	(0.12)
急性出血性結膜炎										
流行性角結膜炎	1	(0.11)	2	(0.22)	4	(0.44)	3	(0.33)	3	(0.33)
細菌性髄膜炎(真菌性含む)	1	(0.14)	1	(0.14)						
無菌性髄膜炎							2	(0.29)	1	(0.14)
マイコプラズマ肺炎										

■ 警報レベル ■ 注意報レベル ■ 流行の兆し

主な感染症の過去12ヶ月の発生動向(定点1医療機関あたり)



2020年 全数報告感染症(法律に基づき届出が必要な感染症)

	累計	先週からの追加報告		累計	先週からの追加報告
一類感染症	0	報告なし	五類感染症	172	カルバペネム耐性腸内細菌感染症1件(南部1件) 侵襲性肺炎球菌感染症2件(那覇市1件、宮古1件) 梅毒1件(宮古1件)
二類感染症	267	結核14件(那覇市2件、北部1件、南部3件、中部4件、宮古4件)			
三類感染症	21	報告なし			
四類感染症	22	レプトスピラ症1件(八重山1件)	指定感染症	145	報告なし

## ■ インフルエンザの発生動向（圏域別）

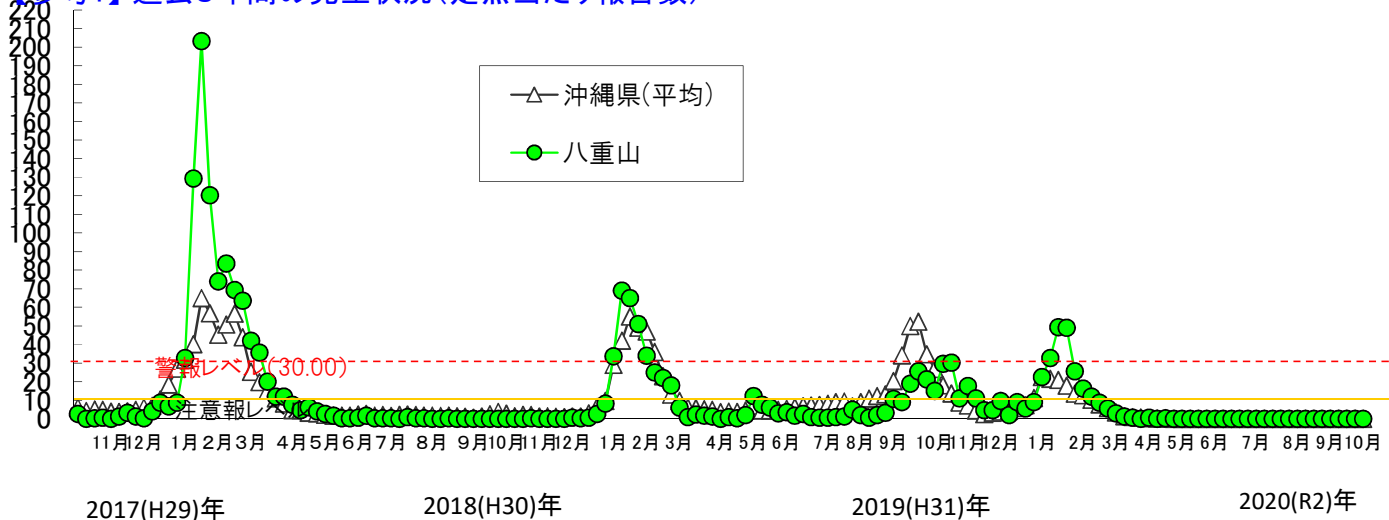
罹患数 (人)	31週	32週	33週	34週	35週	36週	37週	38週	39週	40週
	7/27~8/2	8/3~8/9	8/10~8/16	8/17~8/23	8/24~8/30	8/31~9/6	9/7~9/13	9/14~9/20	9/21~9/27	9/28~10/4
八重山	0	0	0	0	0	0	0	0	0	0
沖縄県(総計)	6	0	0	0	0	1	0	2	2	0
全国(参考)	8	1	5	0	2	3	4	4	7	7

定点当たり (人)	31週	32週	33週	34週	35週	36週	37週	38週	39週	40週
	7/27~8/2	8/3~8/9	8/10~8/16	8/17~8/23	8/24~8/30	8/31~9/6	9/7~9/13	9/14~9/20	9/21~9/27	9/28~10/4
北部	0.00	0.00	0.00	0.00	0.00	0.00	0.00	0.00	0.00	0.00
中部	0.00	0.00	0.00	0.00	0.00	0.00	0.00	0.10	0.00	0.00
那覇	0.00	0.00	0.00	0.00	0.00	0.08	0.00	0.00	0.08	0.00
南部	0.43	0.00	0.00	0.00	0.00	0.00	0.00	0.00	0.07	0.00
宮古	0.00	0.00	0.00	0.00	0.00	0.00	0.00	0.00	0.00	0.00
八重山	0.00	0.00	0.00	0.00	0.00	0.00	0.00	0.00	0.00	0.00
沖縄県(平均)	0.10	0.00	0.00	0.00	0.00	0.02	0.00	0.03	0.03	0.00

**注意報** 定点10人以上で発令

**警報** 定点30人以上(発令後は10人以下で解除)

### 【参考1】 過去3年間の発生状況(定点当たり報告数)



### 【参考2】 年齢別の罹患数(八重山管内)

(単位:人)

インフルエンザ	年齢	0-4	5-9	10-14	15-19	20-29	30-39	40-49	50-59	60-69	70~	総数
R2_40週 (9/28~10/4)	罹患数	0	0	0	0	0	0	0	0	0	0	0
R2_39週 (9/21~9/27)	罹患数	0	0	0	0	0	0	0	0	0	0	0

### 【参考3】 インフルエンザの型の内訳

(単位:人、%)

40週	A型	B型	不明	A型+B型	合計
県全体	0人 #DIV/0!	0人 #DIV/0!	0人 #DIV/0!	0人 #DIV/0!	0人 (100%)
八重山	0人 #DIV/0!	0人 #DIV/0!	0人 #DIV/0!	0人 #DIV/0!	0人 (100%)