

■ 感染症の発生動向(八重山管内) ※ 直近5週間で報告された感染症のみ

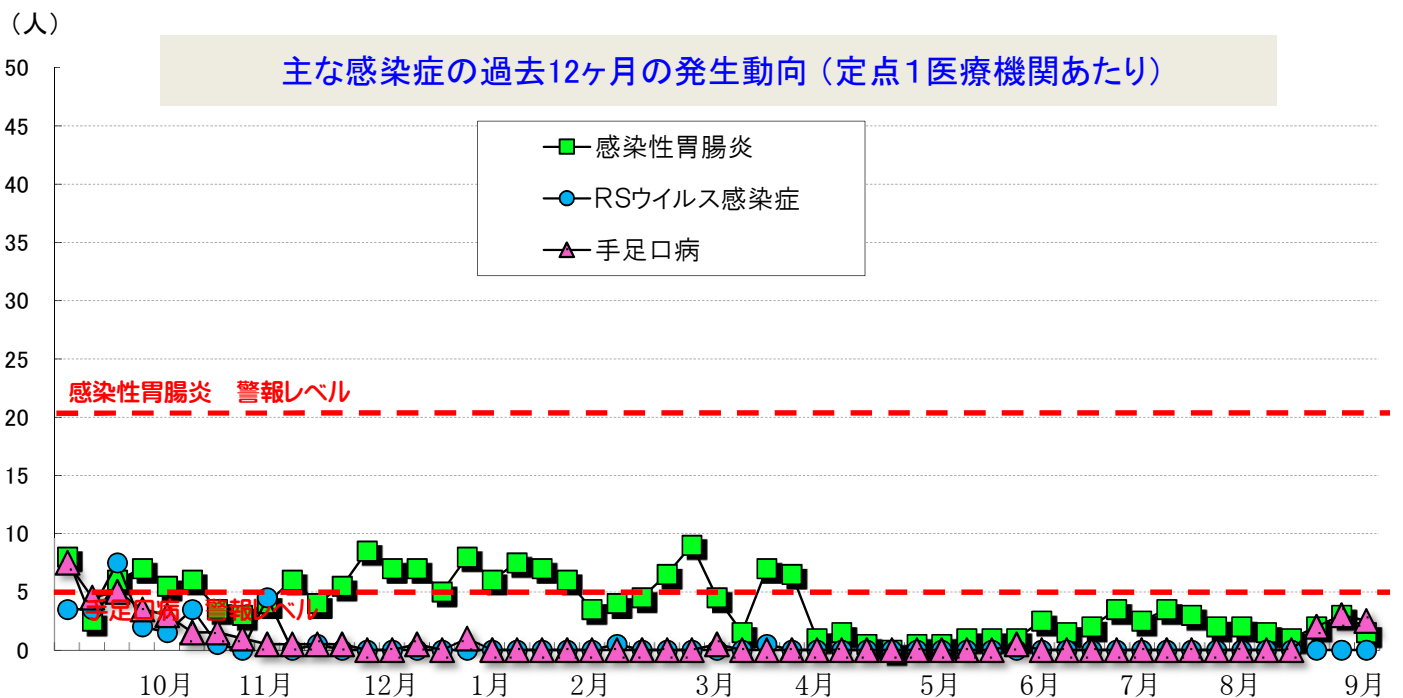
(単位:人)

	32週 (8/3~8/9)		33週 (8/10~8/16)		34週 (8/17~8/23)		35週 (8/24~8/30)		36週 (8/31~9/6)	
	罹患数	定点当り	罹患数	定点当り	罹患数	定点当り	罹患数	定点当り	罹患数	定点当り
インフルエンザ										
RSウイルス感染症										
咽頭結膜熱	3	(1.50)	1	(0.50)	3	(1.50)	5	(2.50)	2	(1.00)
A群溶血性レンサ球菌咽頭炎	7	(3.50)	3	(1.50)	4	(2.00)	8	(4.00)	11	(5.50)
感染性胃腸炎	3	(1.50)	2	(1.00)	4	(2.00)	6	(3.00)	3	(1.50)
水痘										
手足口病					4	(2.00)	6	(3.00)	5	(2.50)
流行性耳下腺炎	1	(0.50)			6	(3.00)	4	(2.00)	4	(2.00)
流行性角結膜炎										

■ 警報レベル ■ 注意報レベル ■ 流行の兆し

定点とは?

感染症の発生状況を知るため、感染症患者の発生情報を提供してくれる医療機関のことで。1週間に「定点」からどのくらいの患者が発生したかを集計することで、感染症の流行状況を把握します。



過去12ヶ月の全数報告情報 (R1.8~R2.8) ※ カッコ内は月毎の発生数、赤字は直近週に発生した感染症

結核	1月(1)、2月(2)、3月(3)、5月(1)、6月(2)、7月(1)	急性脳炎	—	侵襲性肺炎球菌感染症 腸管出血性大腸菌感染症	8月(1)、12月(2)、1月(1)、4月(1)、7月(2) 8月(1)、10月(1)、12月(2)、1月(1)、3月(1)
		梅毒	12月(1) 1月(1) 4月(1) 6月(1)	レプトスピラ症 (発症月)	8月(1)、9月(3)、10月(1)、11月(1)
		風疹	—	劇症型溶血性レンサ球菌感染症	—
		麻疹	—	カルバペネム耐性腸内細菌感染症	—
				新型コロナウイルス感染症	4月(4)、7月(7)、8月(38)、9月(6)

## ■ 感染症の発生動向(沖縄県全体)

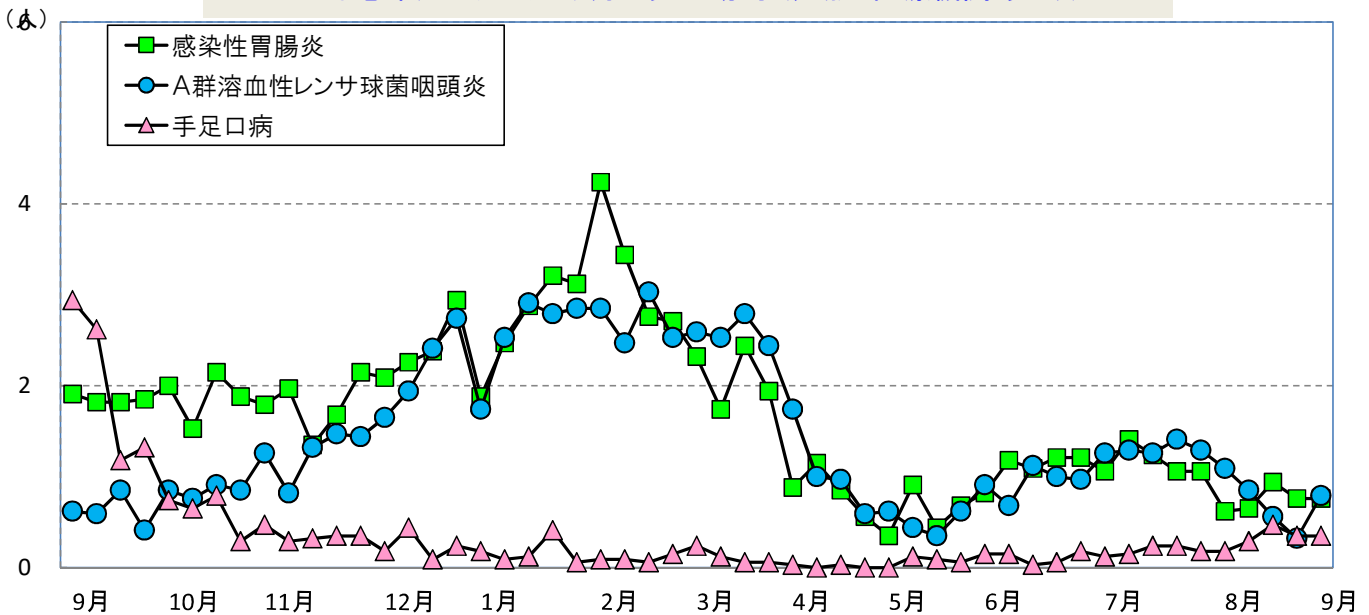
※ 直近5週間に報告された感染症のみ掲載

(単位:人)

	32週 (8/3~8/9)		33週 (8/10~8/16)		34週 (8/17~8/23)		35週 (8/24~8/30)		36週 (8/31~9/6)	
	罹患数	定点当り	罹患数	定点当り	罹患数	定点当り	罹患数	定点当り	罹患数	定点当り
インフルエンザ									1	(0.02)
RSウイルス感染症	20	(0.59)	23	(0.68)	10	(0.29)	9	(0.26)	11	(0.32)
咽頭結膜熱	33	(0.97)	27	(0.79)	28	(0.82)	19	(0.56)	9	(0.26)
A群溶血性レンサ球菌咽頭炎	37	(1.09)	29	(0.85)	19	(0.56)	11	(0.32)	27	(0.79)
感染性胃腸炎	21	(0.62)	22	(0.65)	32	(0.94)	26	(0.76)	26	(0.76)
水痘	4	(0.12)	2	(0.06)	3	(0.09)	2	(0.06)	4	(0.12)
手足口病	6	(0.18)	10	(0.29)	16	(0.47)	12	(0.35)	12	(0.35)
伝染性紅斑	3	(0.09)							1	(0.03)
突発性発疹	8	(0.24)	11	(0.32)	9	(0.26)	6	(0.18)	6	(0.18)
ヘルパンギーナ	13	(0.38)	7	(0.21)	4	(0.12)	6	(0.18)	7	(0.21)
流行性耳下腺炎	1	(0.03)	1	(0.03)	7	(0.21)	6	(0.18)	7	(0.21)
急性出血性結膜炎										
流行性角結膜炎	1	(0.11)			1	(0.11)	4	(0.44)	1	(0.11)
細菌性髄膜炎(真菌性含む)									1	(0.14)
無菌性髄膜炎	1	(0.14)								
マイコプラズマ肺炎	1	(0.14)								

■ 警報レベル ■ 注意報レベル ■ 流行の兆し

主な感染症の過去12ヶ月の発生動向(定点1医療機関あたり)



2020年 全数報告感染症(法律に基づき届出が必要な感染症)

	累計	先週からの追加報告		累計	先週からの追加報告
一類感染症	0	報告なし	五類感染症	156	カルバペネム耐性腸内細菌感染症1件(中部1件) 劇症型溶血性レンサ球菌感染症1件(那覇市1件) 侵袭性肺炎球菌感染症2件(南部2件) 梅毒3件(南部1件、中部2件) 麻疹1件(北部1件)
二類感染症	238	結核11件(南部1件、中部10件)			
三類感染症	19	報告なし			
四類感染症	17	A型肝炎(那覇市1件)			

## ■ インフルエンザの発生動向（圏域別）

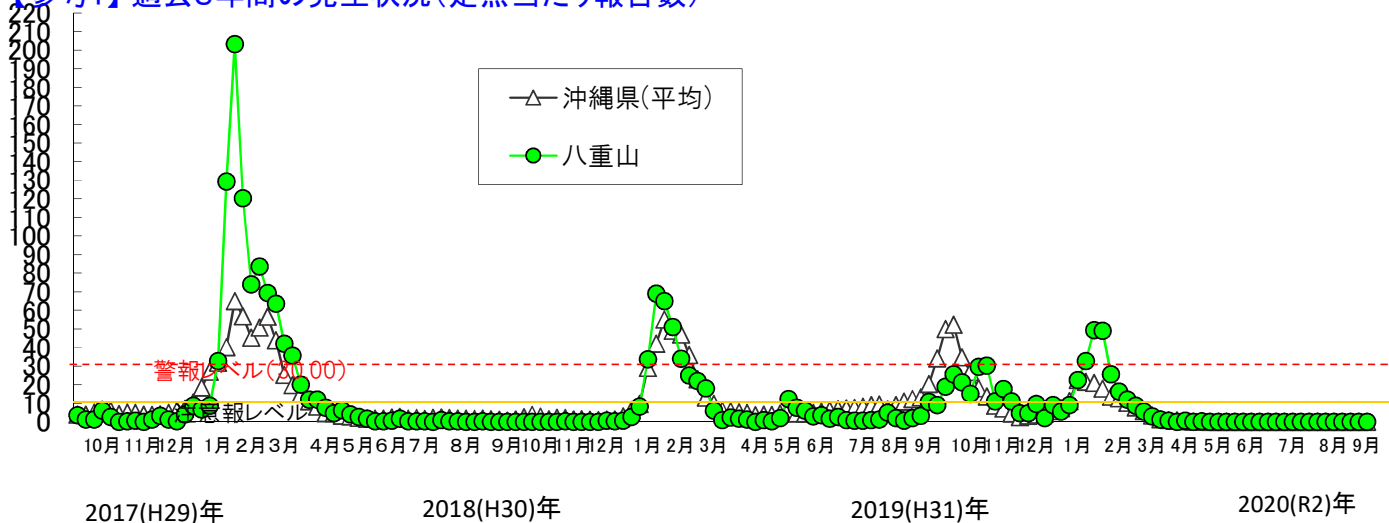
罹患数 (人)	27週	28週	29週	30週	31週	32週	33週	34週	35週	36週
	6/29~7/5	7/6~7/12	7/13~7/19	7/20~7/26	7/27~8/2	8/3~8/9	8/10~8/16	8/17~8/23	8/24~8/30	8/31~9/6
八重山	0	0	0	0	0	0	0	0	0	0
沖縄県(総計)	1	1	1	0	6	0	0	0	0	1
全国(参考)	11	9	3	4	8	1	5	0	2	3

定点当たり (人)	27週	28週	29週	30週	31週	32週	33週	34週	35週	36週
	6/29~7/5	7/6~7/12	7/13~7/19	7/20~7/26	7/27~8/2	8/3~8/9	8/10~8/16	8/17~8/23	8/24~8/30	8/31~9/6
北部	0.00	0.00	0.00	0.00	0.00	0.00	0.00	0.00	0.00	0.00
中部	0.00	0.00	0.00	0.00	0.00	0.00	0.00	0.00	0.00	0.00
那覇	0.00	0.08	0.00	0.00	0.00	0.00	0.00	0.00	0.00	0.08
南部	0.07	0.00	0.07	0.00	0.43	0.00	0.00	0.00	0.00	0.00
宮古	0.00	0.00	0.00	0.00	0.00	0.00	0.00	0.00	0.00	0.00
八重山	0.00	0.00	0.00	0.00	0.00	0.00	0.00	0.00	0.00	0.00
沖縄県(平均)	0.02	0.02	0.02	0.00	0.10	0.00	0.00	0.00	0.00	0.02

**注意報** 定点10人以上で発令

**警報** 定点30人以上(発令後は10人以下で解除)

### 【参考1】 過去3年間の発生状況(定点当たり報告数)



### 【参考2】 年齢別の罹患数(八重山管内)

(単位:人)

インフルエンザ	年齢	0-4	5-9	10-14	15-19	20-29	30-39	40-49	50-59	60-69	70~	総数
R2_36週 (8/31~9/6)	罹患数	0	0	0	0	0	0	0	0	0	0	0
R2_35週 (8/24~8/30)	罹患数	0	0	0	0	0	0	0	0	0	0	0

### 【参考3】 インフルエンザの型の内訳

(単位:人、%)

36週	A型	B型	不明	A型+B型	合計
県全体	調査中				
八重山	0人 #DIV/0!	0人 #DIV/0!	0人 #DIV/0!	0人 #DIV/0!	0人 (100%)