

■ 感染症の発生動向(八重山管内) ※ 直近5週間で報告された感染症のみ

(単位:人)

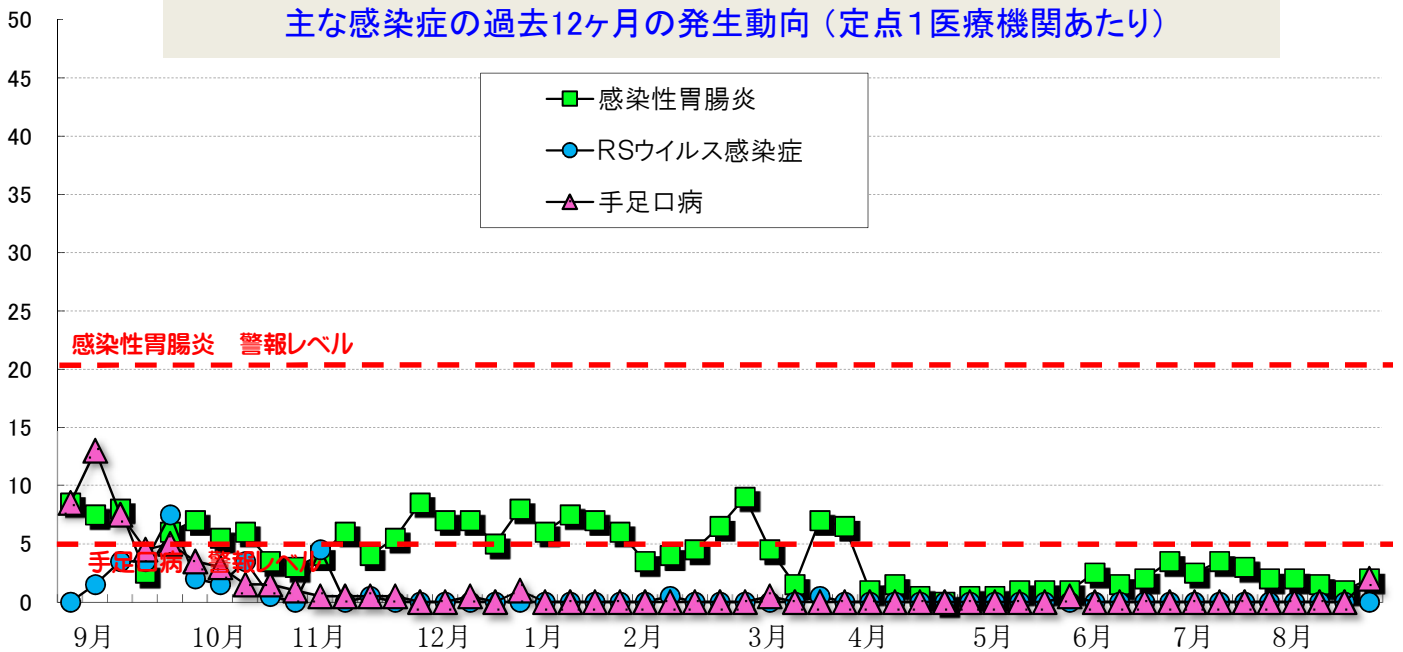
| | 30週 (7/20~7/26) | | 31週 (7/27~8/2) | | 32週 (8/3~8/9) | | 33週 (8/10~8/16) | | 34週 (8/17~8/23) | |
|---------------|--------------------|--------|-------------------|--------|------------------|--------|--------------------|--------|--------------------|--------|
| | 罹患数 | 定点当り | 罹患数 | 定点当り | 罹患数 | 定点当り | 罹患数 | 定点当り | 罹患数 | 定点当り |
| インフルエンザ | | | | | | | | | | |
| RSウイルス感染症 | | | | | | | | | | |
| 咽頭結膜熱 | 1 | (0.50) | 4 | (2.00) | 3 | (1.50) | 1 | (0.50) | 3 | (1.50) |
| A群溶血性レンサ球菌咽頭炎 | 5 | (2.50) | 6 | (3.00) | 7 | (3.50) | 3 | (1.50) | 4 | (2.00) |
| 感染性胃腸炎 | 4 | (2.00) | 4 | (2.00) | 3 | (1.50) | 2 | (1.00) | 4 | (2.00) |
| 水痘 | | | | | | | | | | |
| 手足口病 | | | | | | | | | 4 | (2.00) |
| 流行性耳下腺炎 | | | 1 | (0.50) | 1 | (0.50) | | | 6 | (3.00) |
| 流行性角結膜炎 | | | | | | | | | | |

■ 警報レベル ■ 注意報レベル ■ 流行の兆し

定点とは?

感染症の発生状況を知るため、感染症患者の発生情報を提供してくれる医療機関のことで、1週間に「定点」からどのくらいの患者が発生したかを集計することで、感染症の流行状況を把握します。

(人)



過去12ヶ月の全数報告情報(R1.8~R2.8) ※ カッコ内は月毎の発生数、赤字は直近週に発生した感染症

| | | | | | |
|----|-------------------------------------|------|-----------------------------------|---------------------------|---|
| 結核 | 1月(1)、2月(2)、3月(3)、5月(1)、6月(2)、7月(1) | 急性脳炎 | — | 侵襲性肺炎球菌感染症 腸管出血性大腸菌感染症 | 8月(1)、12月(2)、1月(1)、4月(1)、7月(2) 8月(1)、10月(1)、12月(2)、1月(1)、3月(1) |
| | | 梅毒 | 12月(1) 1月(1) 4月(1) 6月(1) | レプトスピラ症 (発症月) | 8月(1)、9月(3)、10月(1)、11月(1) |
| | | 風疹 | — | 劇症型溶血性レンサ球菌感染症 | — |
| | | 麻疹 | — | カルバペネム耐性腸内細菌感染症 | — |
| | | | | 新型コロナウイルス感染症 | 4月(4)、7月(7)、8月(33) |

■ 感染症の発生動向(沖縄県全体)

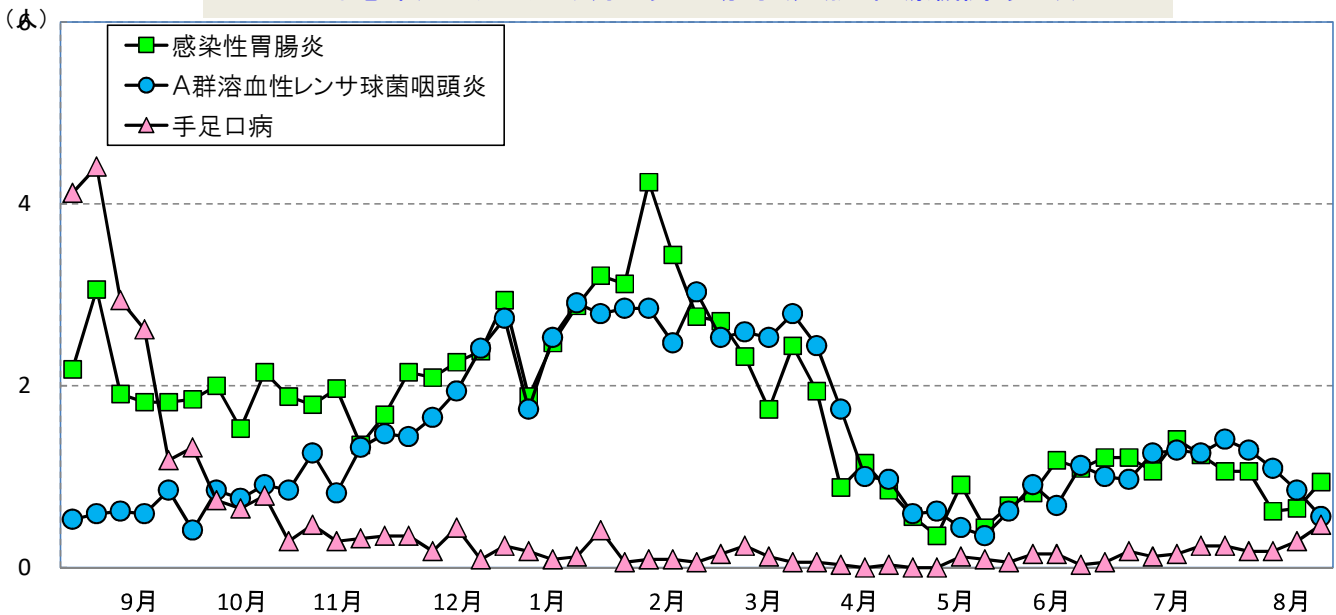
※ 直近5週間に報告された感染症のみ掲載

(単位:人)

| | 30週 (7/20~7/26) | | 31週 (7/27~8/2) | | 32週 (8/3~8/9) | | 33週 (8/10~8/16) | | 34週 (8/17~8/23) | |
|---------------|--------------------|--------|-------------------|--------|------------------|--------|--------------------|--------|--------------------|--------|
| | 罹患数 | 定点当り | 罹患数 | 定点当り | 罹患数 | 定点当り | 罹患数 | 定点当り | 罹患数 | 定点当り |
| インフルエンザ | | | 6 | (0.10) | | | | | | |
| RSウイルス感染症 | 7 | (0.21) | 10 | (0.29) | 20 | (0.59) | 23 | (0.68) | 10 | (0.29) |
| 咽頭結膜熱 | 41 | (1.21) | 39 | (1.15) | 33 | (0.97) | 27 | (0.79) | 28 | (0.82) |
| A群溶血性レンサ球菌咽頭炎 | 48 | (1.41) | 44 | (1.29) | 37 | (1.09) | 29 | (0.85) | 19 | (0.56) |
| 感染性胃腸炎 | 36 | (1.06) | 36 | (1.06) | 21 | (0.62) | 22 | (0.65) | 32 | (0.94) |
| 水痘 | 8 | (0.24) | 3 | (0.09) | 4 | (0.12) | 2 | (0.06) | 3 | (0.09) |
| 手足口病 | 8 | (0.24) | 6 | (0.18) | 6 | (0.18) | 10 | (0.29) | 16 | (0.47) |
| 伝染性紅斑 | 1 | (0.03) | | | 3 | (0.09) | | | | |
| 突発性発疹 | 17 | (0.50) | 15 | (0.44) | 8 | (0.24) | 11 | (0.32) | 9 | (0.26) |
| ヘルパンギーナ | 22 | (0.65) | 12 | (0.35) | 13 | (0.38) | 7 | (0.21) | 4 | (0.12) |
| 流行性耳下腺炎 | 5 | (0.15) | 1 | (0.03) | 1 | (0.03) | 1 | (0.03) | 7 | (0.21) |
| 急性出血性結膜炎 | | | | | | | | | | |
| 流行性角結膜炎 | 6 | (0.67) | 4 | (0.44) | 1 | (0.11) | | | 1 | (0.11) |
| 細菌性髄膜炎(真菌性含む) | | | | | | | | | | |
| 無菌性髄膜炎 | | | 1 | (0.14) | 1 | (0.14) | | | | |
| マイコプラズマ肺炎 | | | 1 | (0.14) | 1 | (0.14) | | | | |

■ 警報レベル ■ 注意報レベル ■ 流行の兆し

主な感染症の過去12ヶ月の発生動向(定点1医療機関あたり)



2020年 全数報告感染症(法律に基づき届出が必要な感染症)

| | 累計 | 先週からの追加報告 | | 累計 | 先週からの追加報告 |
|-------|-----|------------------|-------|-----|--|
| 一類感染症 | 0 | 報告なし | 五類感染症 | 146 | 侵襲性インフルエンザ菌感染症1件(南部1件) 梅毒2件(那覇市1件、南部1件) |
| 二類感染症 | 222 | 結核4件(那覇市3件、北部1件) | | | |
| 三類感染症 | 19 | 報告なし | | | |
| 四類感染症 | 15 | 報告なし | 指定感染症 | 145 | 報告なし |

■ インフルエンザの発生動向（圏域別）

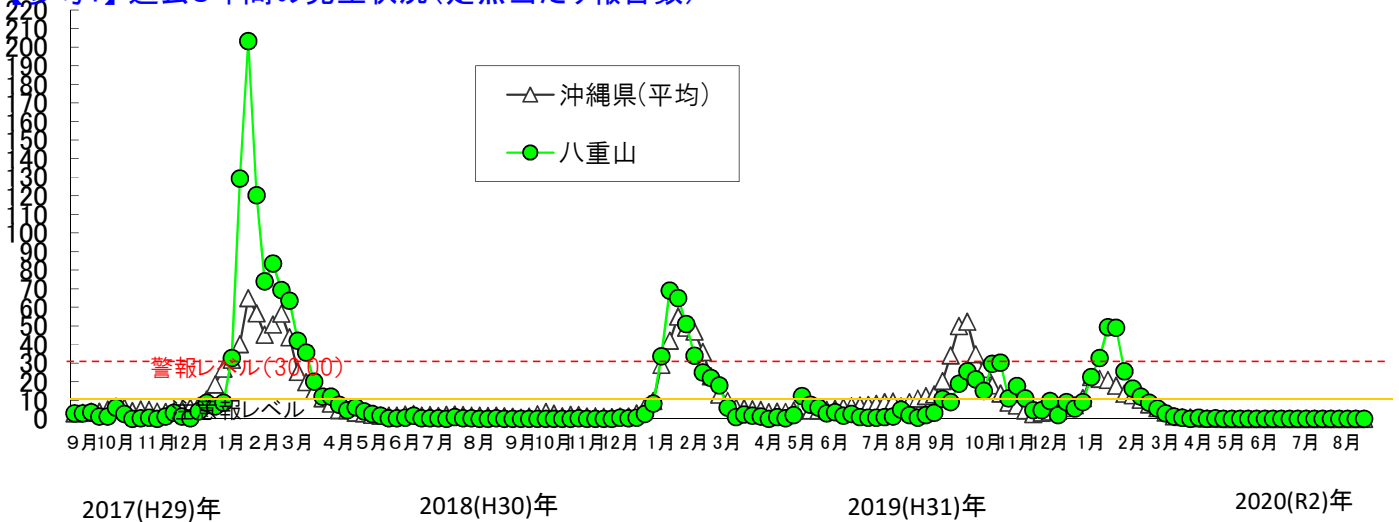
| 罹患数 (人) | 25週 | 26週 | 27週 | 28週 | 29週 | 30週 | 31週 | 32週 | 33週 | 34週 |
|------------|-----------|-----------|----------|----------|-----------|-----------|----------|---------|-----------|-----------|
| | 6/15~6/21 | 6/22~6/28 | 6/29~7/5 | 7/6~7/12 | 7/13~7/19 | 7/20~7/26 | 7/27~8/2 | 8/3~8/9 | 8/10~8/16 | 8/17~8/23 |
| 八重山 | 0 | 0 | 0 | 0 | 0 | 0 | 0 | 0 | 0 | 0 |
| 沖縄県(総計) | 2 | 1 | 1 | 1 | 1 | 0 | 6 | 0 | 0 | 0 |
| 全国(参考) | 6 | 9 | 11 | 9 | 3 | 4 | 8 | 1 | 5 | 0 |

| 定点当たり (人) | 25週 | 26週 | 27週 | 28週 | 29週 | 30週 | 31週 | 32週 | 33週 | 34週 |
|--------------|-----------|-----------|----------|----------|-----------|-----------|----------|---------|-----------|-----------|
| | 6/15~6/21 | 6/22~6/28 | 6/29~7/5 | 7/6~7/12 | 7/13~7/19 | 7/20~7/26 | 7/27~8/2 | 8/3~8/9 | 8/10~8/16 | 8/17~8/23 |
| 北部 | 0.00 | 0.00 | 0.00 | 0.00 | 0.00 | 0.00 | 0.00 | 0.00 | 0.00 | 0.00 |
| 中部 | 0.05 | 0.05 | 0.00 | 0.00 | 0.00 | 0.00 | 0.00 | 0.00 | 0.00 | 0.00 |
| 那覇 | 0.08 | 0.00 | 0.00 | 0.08 | 0.00 | 0.00 | 0.00 | 0.00 | 0.00 | 0.00 |
| 南部 | 0.00 | 0.00 | 0.07 | 0.00 | 0.07 | 0.00 | 0.43 | 0.00 | 0.00 | 0.00 |
| 宮古 | 0.00 | 0.00 | 0.00 | 0.00 | 0.00 | 0.00 | 0.00 | 0.00 | 0.00 | 0.00 |
| 八重山 | 0.00 | 0.00 | 0.00 | 0.00 | 0.00 | 0.00 | 0.00 | 0.00 | 0.00 | 0.00 |
| 沖縄県(平均) | 0.03 | 0.02 | 0.02 | 0.02 | 0.02 | 0.00 | 0.10 | 0.00 | 0.00 | 0.00 |

注意報 定点10人以上で発令

警報 定点30人以上(発令後は10人以下で解除)

【参考1】 過去3年間の発生状況(定点当たり報告数)



【参考2】 年齢別の罹患数(八重山管内)

(単位:人)

| インフルエンザ | 年齢 | 0-4 | 5-9 | 10-14 | 15-19 | 20-29 | 30-39 | 40-49 | 50-59 | 60-69 | 70~ | 総数 |
|-----------------------|-----|-----|-----|-------|-------|-------|-------|-------|-------|-------|-----|----|
| R2_34週 (8/17~8/23) | 罹患数 | 0 | 0 | 0 | 0 | 0 | 0 | 0 | 0 | 0 | 0 | 0 |
| R2_33週 (8/10~8/16) | 罹患数 | 0 | 0 | 0 | 0 | 0 | 0 | 0 | 0 | 0 | 0 | 0 |

【参考3】 インフルエンザの型の内訳

(単位:人、%)

| 34週 | A型 | B型 | 不明 | A型+B型 | 合計 |
|-----|------------|------------|------------|------------|-----------|
| 県全体 | 0人 #DIV/0! | 0人 #DIV/0! | 0人 #DIV/0! | 0人 #DIV/0! | 0人 (100%) |
| 八重山 | 0人 #DIV/0! | 0人 #DIV/0! | 0人 #DIV/0! | 0人 #DIV/0! | 0人 (100%) |