

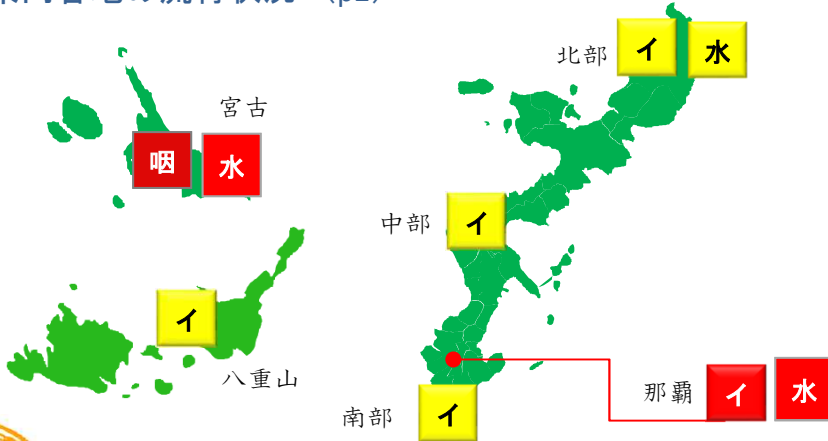
感染症の発生・流行状況のお知らせ

【週報】第 **1** 週（令和元年12月30日 - 令和2年1月5日）

■ 八重山管内の流行状況（p1）

・インフルエンザが注意報レベルに達しています。

■ 県内各地の流行状況（p2）



警報レベル

インフルエンザ（那覇市）
咽頭結膜熱（宮古）
水痘（那覇市、宮古）

注意報レベル

インフルエンザ
（北部、中部、南部、八重山）
水痘（北部）



風しん、はしかを予防しましょう！
～ 抗体（免疫）検査や、予防接種費用の助成制度があります ～



■ 風しん、はしかの助成制度

	①風しんの追加的対策 （抗体検査と予防接種）	②風しん対策（抗体検査）	③はしか対策 （抗体検査と予防接種）
対象者	S37.4.2～S54.4.1生まれの男性	妊娠を希望する女性 妊娠を希望する女性の配偶者や同居者 風しんの抗体価が低い妊婦の配偶者や同居者	S44.4.2～H11.4.1生まれの方
		（※①の対象者は、先に①風しん抗体検査を受けてください。）	
費用	無料	無料 （予防接種の補助はありません）	抗体検査は一部補助、 予防接種（MRワクチン）は原則無料
実施期間	市町村から送付されたクーポン券に記載の有効期限まで	2020年3月21日まで	2020年2月29日まで
医療機関	クーポン券に同封のチラシ、 または厚労省HPをご確認ください。	沖縄県地域保健課HPをご確認ください。	
お問い合わせ先	市町村予防接種担当	沖縄県地域保健課（TEL：098-866-2215）	

風しんとは？

主な症状は、発疹、発熱、耳の後ろのリンパ節の腫れです。

妊娠中（特に妊娠20週頃まで）の女性が風しんに感染すると、生まれてくる赤ちゃんに、難聴、心臓に異常がある、目が見えにくくなる、精神や身体の発達に遅れが生じる等の障がいが出るおそれがあります。そのため、妊娠・出産を考えている女性又はそのご家族は、事前の風しん予防が大切です。

はしかとは？

症状はカゼのような症状から始まり高熱とともに全身に赤い発疹が出るのが特徴です。肺炎や脳炎を起こし重症化することがあります。

はしかは感染力が非常に強く、インフルエンザ3倍～9倍*と言われ、免疫を持っていない人たちに対し、1人の感染者から512人に感染させる危険性があります。

*基本再生算数RO（一人の感染者が免疫を持たない人へ何人感染させるか）インフルエンザ2～3、麻疹12～18

■ 感染症の発生動向(八重山管内) ※ 直近5週間で報告された感染症のみ

(単位:人)

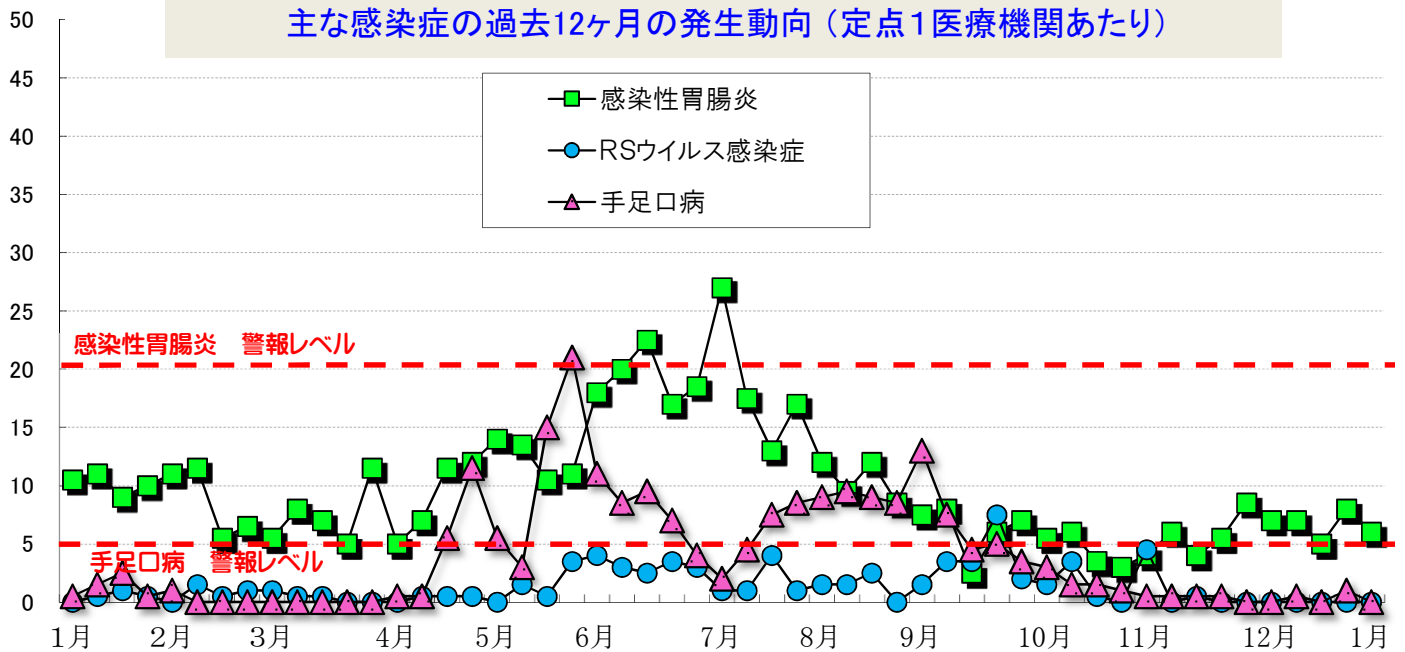
	49週 (12/2~12/8)		50週 (12/9~12/15)		51週 (12/16~12/22)		52週 (12/23~12/29)		1週 (12/30~1/5)	
	罹患数	定点当り	罹患数	定点当り	罹患数	定点当り	罹患数	定点当り	罹患数	定点当り
インフルエンザ	6	(2.00)	27	(9.00)	17	(5.67)	27	(9.00)	70	(23.33)
RSウイルス感染症										
咽頭結膜熱			1	(0.50)					1	(0.50)
A群溶血性レンサ球菌咽頭炎	16	(8.00)	26	(13.00)	18	(9.00)	32	(16.00)	2	(1.00)
感染性胃腸炎	14	(7.00)	14	(7.00)	10	(5.00)	16	(8.00)	12	(6.00)
水痘			4	(2.00)			4	(2.00)		
手足口病			1	(0.50)			2	(1.00)		
流行性耳下腺炎										
流行性角結膜炎	2	(2.00)	2	(2.00)	1	(1.00)	1	(1.00)	1	(1.00)

■ 警報レベル ■ 注意報レベル ■ 流行の兆し

定点とは?

感染症の発生状況を知るため、感染症患者の発生情報を提供してくれる医療機関のことで、1週間に「定点」からどのくらいの患者が発生したかを集計することで、感染症の流行状況を把握します。

(人)



過去12ヶ月の全数報告情報(H31.1~R1.12) ※ カッコ内は月毎の発生数、赤字は直近週に発生した感染症

結核	1月(1)、3月(3)、6月(2)、7月(1)	急性脳炎	-	侵襲性肺炎球菌感染症 腸管出血性大腸菌感染症	1月(2)、3月(1)、6月(1)、7月(2)、8月(1)、12月(2) 4月(1)、7月(1)、8月(1)、10月(1)、12月(1)
		梅毒	7月(1) 12月(1)	レプトスピラ症 (発症月)	7月(1)、8月(1)、9月(3)、10月(1)、11月(1)
		風疹	1月(2)	劇症型溶血性レンサ球菌感染症	-
		麻疹	1月(2)	カルバペネム耐性腸内細菌感染症	-

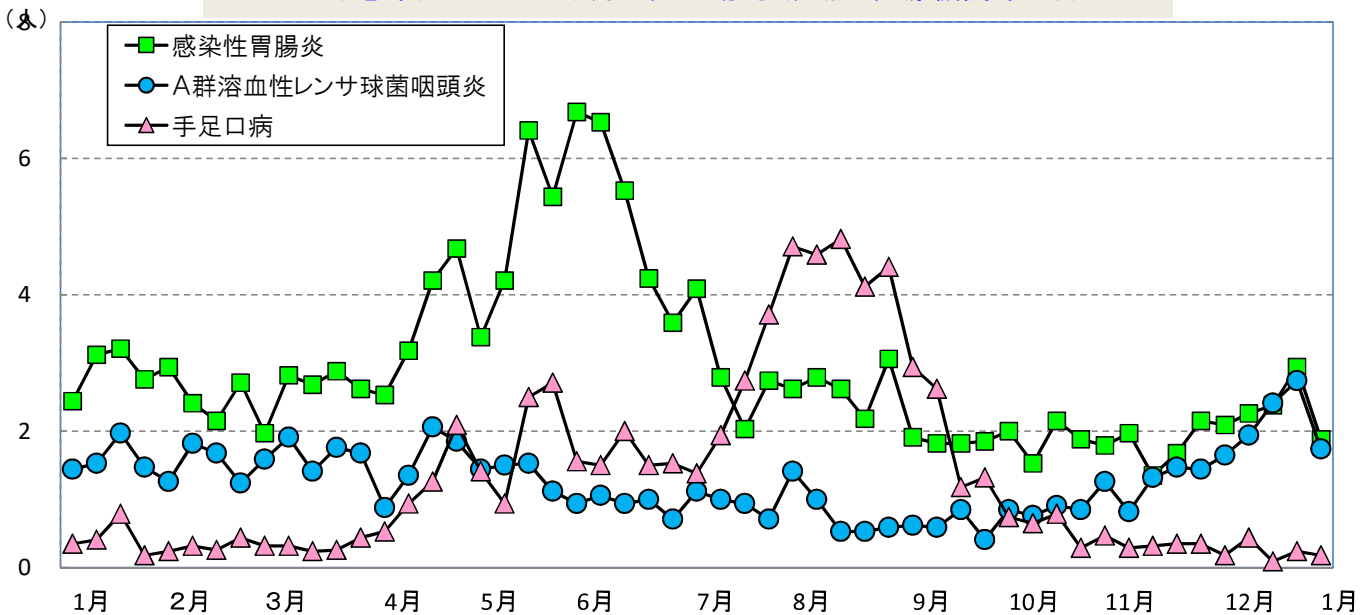
■ 感染症の発生動向(沖縄県全体) ※ 直近5週間に報告された感染症のみ掲載

(単位:人)

	49週 (12/2~12/8)		50週 (12/9~12/15)		51週 (12/16~12/22)		52週 (12/23~12/29)		1週 (12/30~1/5)	
	罹患数	定点当り	罹患数	定点当り	罹患数	定点当り	罹患数	定点当り	罹患数	定点当り
インフルエンザ	257	(4.43)	331	(5.71)	427	(7.36)	648	(11.17)	1,302	(22.45)
RSウイルス感染症					1	(0.03)	1	(0.03)		
咽頭結膜熱	24	(0.71)	20	(0.59)	25	(0.74)	27	(0.79)	7	(0.21)
A群溶血性レンサ球菌咽頭炎	56	(1.65)	66	(1.94)	82	(2.41)	93	(2.74)	59	(1.74)
感染性胃腸炎	71	(2.09)	77	(2.26)	81	(2.38)	100	(2.94)	64	(1.88)
水痘	13	(0.38)	23	(0.68)	15	(0.44)	32	(0.94)	30	(0.88)
手足口病	6	(0.18)	15	(0.44)	3	(0.09)	8	(0.24)	6	(0.18)
伝染性紅斑	1	(0.03)	7	(0.21)	5	(0.15)	2	(0.06)	1	(0.03)
突発性発疹	7	(0.21)	9	(0.26)	17	(0.50)	6	(0.18)	6	(0.18)
ヘルパンギーナ	5	(0.15)	5	(0.15)	4	(0.12)	11	(0.32)	6	(0.18)
流行性耳下腺炎	2	(0.06)	2	(0.06)	1	(0.03)	3	(0.09)	4	(0.12)
急性出血性結膜炎										
流行性角結膜炎	13	(1.44)	13	(1.44)	8	(0.89)	6	(0.67)	2	(0.22)
細菌性髄膜炎(真菌性含む)	1	(0.14)					1	(0.14)		
無菌性髄膜炎	3	(0.43)	1	(0.14)	2	(0.29)	3	(0.43)		
マイコプラズマ肺炎	2	(0.29)	3	(0.43)	3	(0.43)			1	(0.14)

■ 警報レベル ■ 注意報レベル ■ 流行の兆し

主な感染症の過去12ヶ月の発生動向(定点1医療機関あたり)



2020年 全数報告感染症(法律に基づき届出が必要な感染症)

	累計	先週からの追加報告		累計	先週からの追加報告
一類感染症	0	報告なし	四類感染症	0	報告なし
二類感染症	0	報告なし	五類感染症	1	侵襲性肺炎球菌感染症(中部1件)
三類感染症	0	報告なし			

■ インフルエンザの発生動向（圏域別）

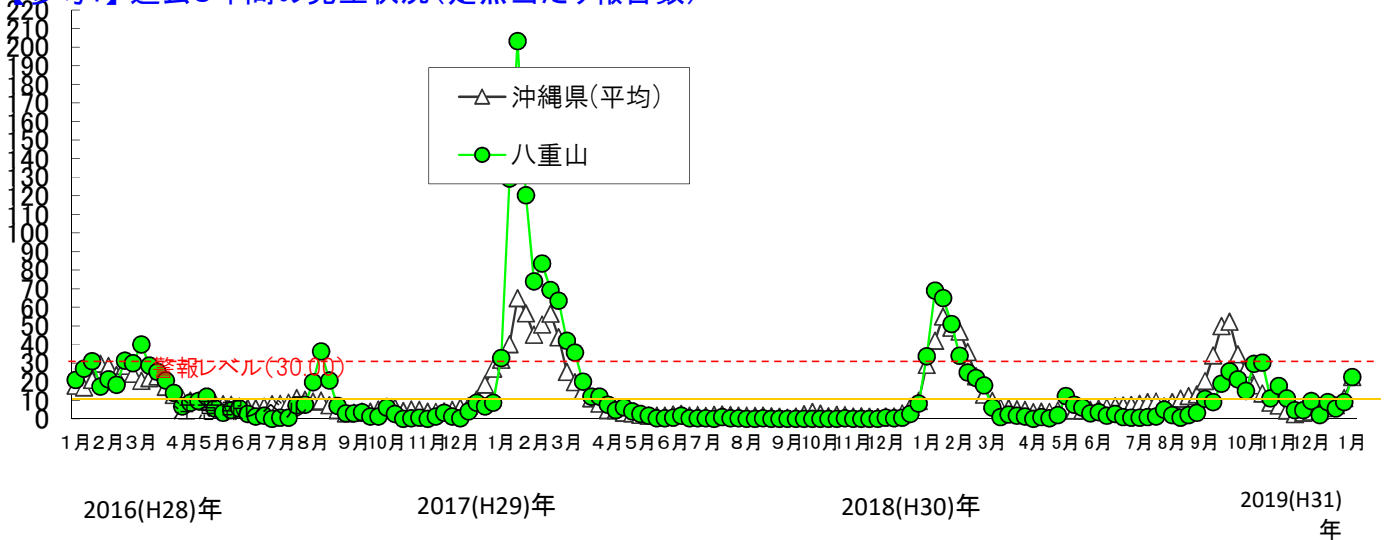
罹患数 (人)	44週	45週	46週	47週	48週	49週	50週	51週	52週	1週
	10/28~11/3	11/4~11/10	11/11~11/17	11/18~11/24	11/25~12/1	12/2~12/8	12/9~12/15	12/16~12/22	12/23~12/29	12/30~1/5
八重山	53	33	14	14	29	6	27	17	27	70
沖縄県(総計)	413	258	149	187	223	257	331	427	648	1,302
全国(参考)	4,682	5,084	9,107	15,390	27,393	47,200	77,425	105,221	115,002	64,553

定点当たり (人)	44週	45週	46週	47週	48週	49週	50週	51週	52週	53週
	10/28~11/3	11/4~11/10	11/11~11/17	11/18~11/24	11/25~12/1	12/2~12/8	12/9~12/15	12/16~12/22	12/23~12/29	12/30~1/5
北部	1.60	0.20	0.20	2.20	0.20	1.80	2.20	3.00	4.40	13.60
中部	6.50	3.80	2.55	2.60	3.80	4.25	5.65	5.90	9.80	13.05
那覇	8.33	7.42	3.83	4.83	5.50	6.83	6.58	11.83	15.33	44.58
南部	6.93	3.29	2.14	3.43	3.21	4.50	6.50	8.14	13.43	24.00
宮古	6.25	3.25	1.75	1.00	1.50	3.00	2.50	5.25	7.75	8.00
八重山	17.67	11.00	4.67	4.67	9.67	2.00	9.00	5.67	9.00	23.33
沖縄県(平均)	7.12	4.45	2.57	3.22	3.84	4.43	5.71	7.36	11.17	22.45

注意報 定点10人以上で発令

警報 定点30人以上(発令後は10人以下で解除)

【参考1】 過去3年間の発生状況(定点当たり報告数)



【参考2】 年齢別の罹患数(八重山管内)

(単位:人)

インフルエンザ	年齢	0-4	5-9	10-14	15-19	20-29	30-39	40-49	50-59	60-69	70~	総数
R2_1週 (12/30~1/5)	罹患数	11	11	2	1	9	9	10	8	8	1	70
R1_52週 (12/23~12/29)	罹患数	3	7	4	2	0	2	5	2	1	1	27

【参考3】 インフルエンザの型の内訳

(単位:人、%)

1週	A型	B型	不明	A型+B型	合計
県全体	1037人 (79.6%)	180人 (13.8%)	85人 (6.5%)	0人 (0.0%)	1302人 (100%)
八重山	50人 (71.4%)	1人 (1.4%)	19人 (27.1%)	0人 (0.0%)	70人 (100%)