

■ 感染症の発生動向(八重山管内) ※ 直近5週間で報告された感染症のみ

(単位:人)

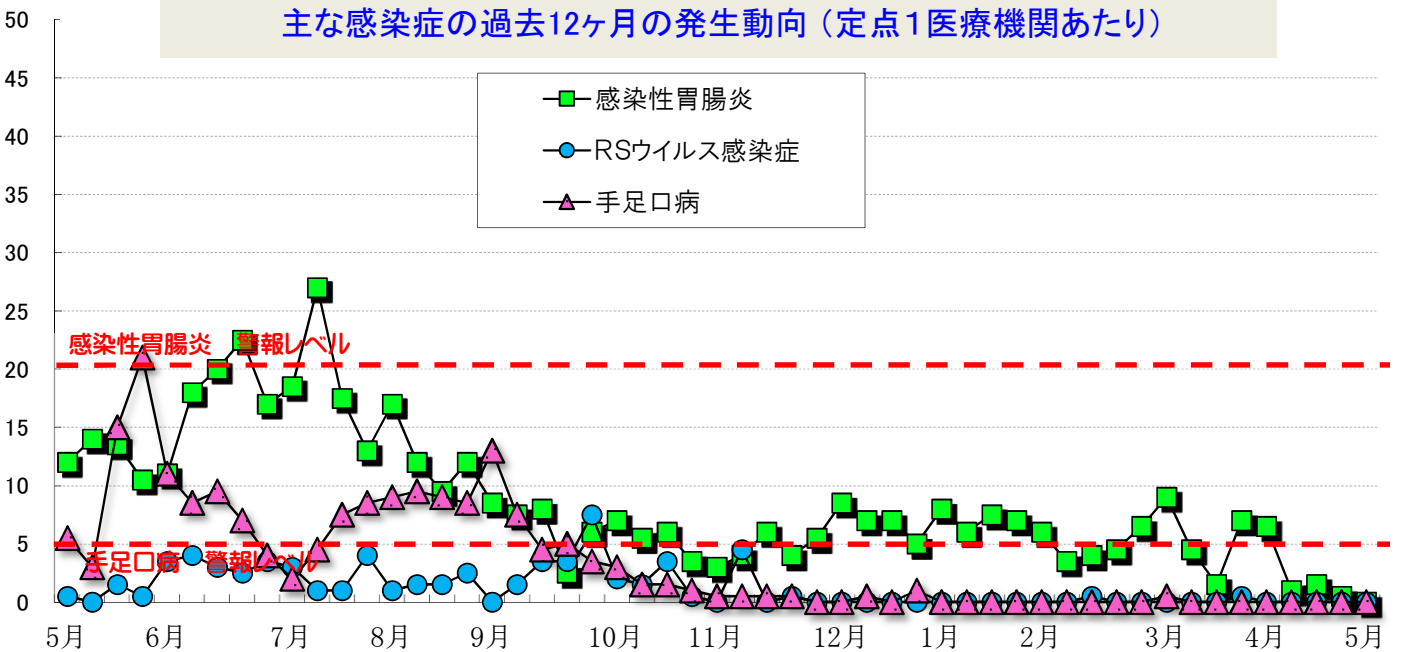
	14週 (3/30~4/5)		15週 (4/6~4/12)		16週 (4/13~4/19)		17週 (4/20~4/26)		18週 (4/27~5/3)	
	罹患数	定点当り	罹患数	定点当り	罹患数	定点当り	罹患数	定点当り	罹患数	定点当り
インフルエンザ	2	(0.67)			1	(0.33)				
RSウイルス感染症										
咽頭結膜熱										
A群溶血性レンサ球菌咽頭炎	10	(5.00)			4	(2.00)	4	(2.00)	4	(2.00)
感染性胃腸炎	2	(1.00)	3	(1.50)	1	(0.50)			1	(0.50)
水痘			1	(0.50)						
手足口病										
流行性耳下腺炎										
流行性角結膜炎	2	(2.00)	3	(3.00)	2	(2.00)				

■ 警報レベル ■ 注意報レベル ■ 流行の兆し

定点とは?

感染症の発生状況を知るため、感染症患者の発生情報を提供してくれる医療機関のことで、1週間に「定点」からどのくらいの患者が発生したかを集計することで、感染症の流行状況を把握します。

(人)



過去12ヶ月の全数報告情報(R1.5~R2.4) ※ カッコ内は月毎の発生数、赤字は直近週に発生した感染症

結核	6月(2)、7月(1)、1月(1)、2月(2)、3月(3)	急性脳炎	—	侵襲性肺炎球菌感染症	6月(1)、7月(2)、8月(1)、12月(2)、1月(1)、4月(1)	
				腸管出血性大腸菌感染症	7月(1)、8月(1)、10月(1)、12月(2)、1月(1)、3月(1)	
		梅毒	7月(1) 12月(1) 1月(1) 4月(1)	レプトスピラ症 (発症月)	7月(1)、8月(1)、9月(3)、10月(1)、11月(1)	
		風疹	—	劇症型溶血性レンサ球菌感染症	—	
		麻疹	—		カルバペネム耐性腸内細菌感染症	—
					新型コロナウイルス感染症	4月(4)

## ■ 感染症の発生動向(沖縄県全体)

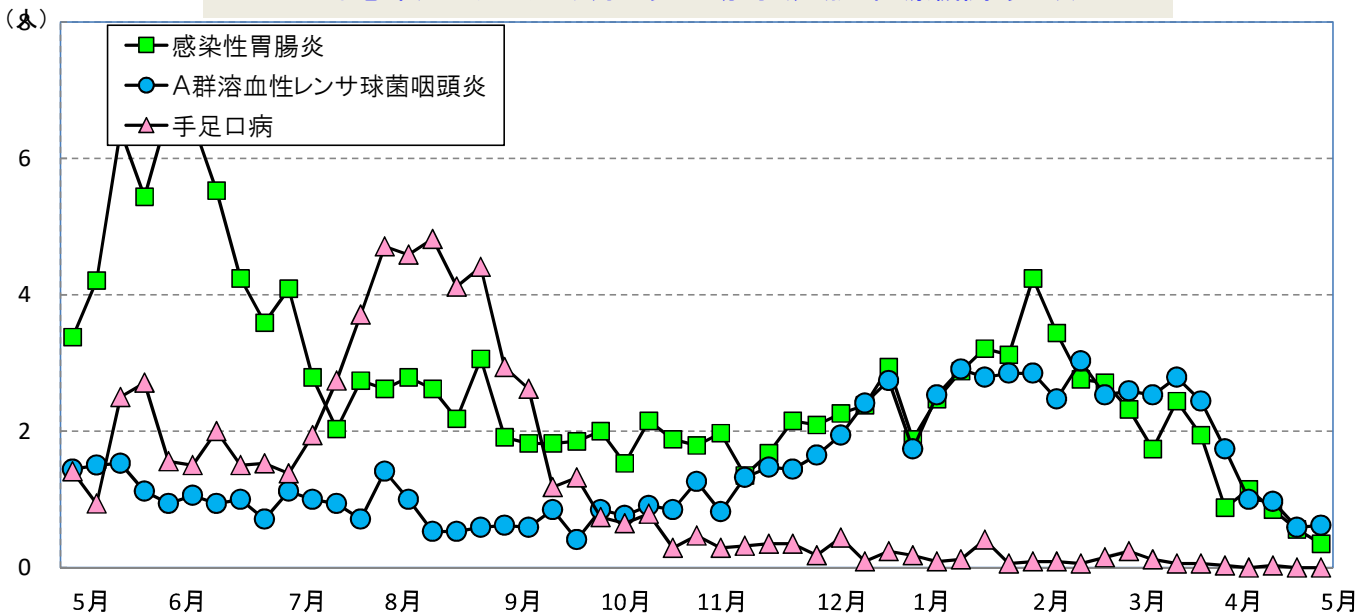
※ 直近5週間に報告された感染症のみ掲載

(単位:人)

	14週 (3/30~4/5)		15週 (4/6~4/12)		16週 (4/13~4/19)		17週 (4/20~4/26)		18週 (4/27~5/3)	
	罹患数	定点当り	罹患数	定点当り	罹患数	定点当り	罹患数	定点当り	罹患数	定点当り
インフルエンザ	18	(0.31)	15	(0.26)	9	(0.16)	6	(0.10)	4	(0.07)
RSウイルス感染症	1	(0.03)	6	(0.18)	1	(0.03)				
咽頭結膜熱	7	(0.21)	8	(0.24)	3	(0.09)	2	(0.06)	3	(0.09)
A群溶血性レンサ球菌咽頭炎	59	(1.74)	34	(1.00)	33	(0.97)	20	(0.59)	21	(0.62)
感染性胃腸炎	30	(0.88)	39	(1.15)	29	(0.85)	19	(0.56)	12	(0.35)
水痘	12	(0.35)	6	(0.18)	7	(0.21)	7	(0.21)		
手足口病	1	(0.03)			1	(0.03)				
伝染性紅斑									1	(0.03)
突発性発疹	7	(0.21)	10	(0.29)	5	(0.15)	5	(0.15)	5	(0.15)
ヘルパンギーナ	6	(0.18)	4	(0.12)	4	(0.12)	5	(0.15)	1	(0.03)
流行性耳下腺炎	4	(0.12)	1	(0.03)	1	(0.03)				
急性出血性結膜炎										
流行性角結膜炎	5	(0.56)	4	(0.44)	3	(0.33)	2	(0.22)		
細菌性髄膜炎(真菌性含む)					1	(0.14)	1	(0.14)		
無菌性髄膜炎	1	(0.14)								
マイコプラズマ肺炎	2	(0.29)	1	(0.14)			1	(0.14)	1	(0.14)

■ 警報レベル ■ 注意報レベル ■ 流行の兆し

主な感染症の過去12ヶ月の発生動向(定点1医療機関あたり)



2020年 全数報告感染症(法律に基づき届出が必要な感染症)

	累計	先週からの追加報告		累計	先週からの追加報告
一類感染症	0	報告なし	五類感染症	94	カルバペネム耐性腸内細菌科細菌感染症(中部2件) 侵襲性インフルエンザ菌感染症(中部1件) 侵襲性肺炎球菌感染症(中部1件) 梅毒(八重山1件) 百日咳(中部1件)
二類感染症	131	結核(中部2件)			
三類感染症	6	報告なし			
四類感染症	4	つつが虫病(宮古1件)	指定感染症	93	新型コロナウイルス感染症(那覇市2件、南部2件、八重山1件、中部13件)

## ■ インフルエンザの発生動向（圏域別）

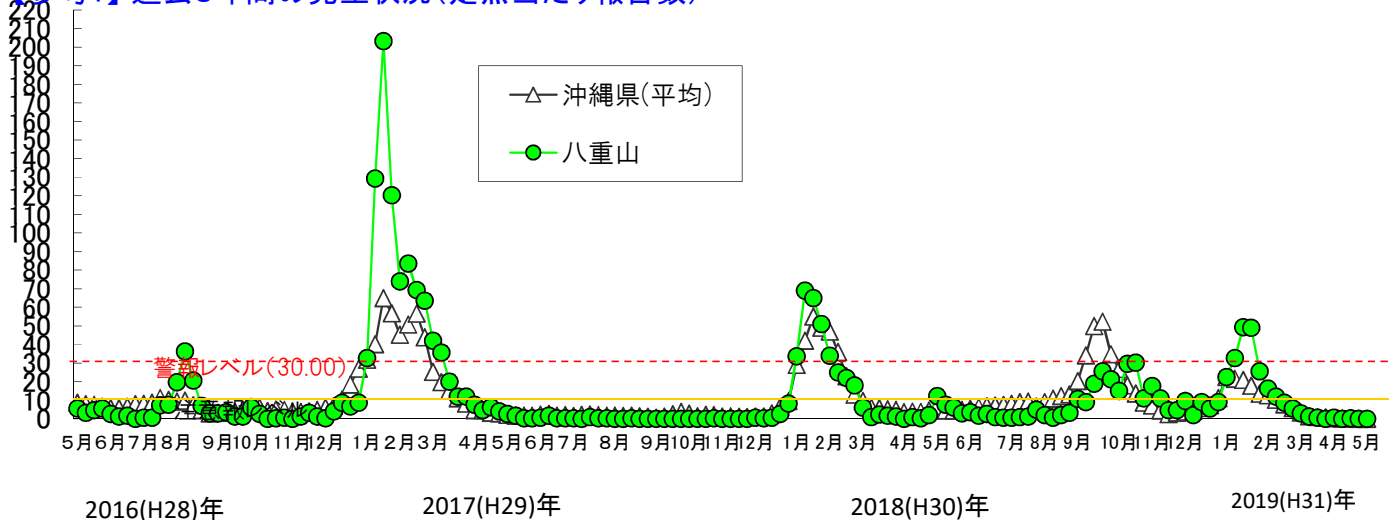
罹患数 (人)	9週	10週	11週	12週	13週	14週	15週	16週	17週	18週
	2/24~3/1	3/2~3/8	3/9~3/15	3/16~3/22	3/23~3/29	3/30~4/5	4/6~4/12	4/13~4/19	4/20~4/26	4/27~5/3
八重山	17	9	4	2	0	2	0	1	0	0
沖縄県(総計)	338	196	87	59	44	18	15	9	6	4
全国(参考)	23,605	15,498	6,379	2,654	1,335	750	431	235	119	65

定点当たり (人)	9週	10週	11週	12週	13週	14週	15週	16週	17週	18週
	2/24~3/1	3/2~3/8	3/9~3/15	3/16~3/22	3/23~3/29	3/30~4/5	4/6~4/12	4/13~4/19	4/20~4/26	4/27~5/3
北部	7.60	4.00	0.80	0.00	0.20	0.00	0.00	0.00	0.00	0.00
中部	4.50	3.85	1.55	1.50	1.10	0.50	0.50	0.25	0.15	0.10
那覇	8.00	3.67	2.42	1.17	0.58	0.33	0.08	0.17	0.00	0.17
南部	6.79	3.07	1.21	0.86	0.79	0.14	0.29	0.07	0.21	0.00
宮古	0.50	0.75	0.50	0.25	0.75	0.00	0.00	0.00	0.00	0.00
八重山	5.67	3.00	1.33	0.67	0.00	0.67	0.00	0.33	0.00	0.00
沖縄県(平均)	5.83	3.38	1.50	1.02	0.76	0.31	0.26	0.16	0.10	0.07

**注意報** 定点10人以上で発令

**警報** 定点30人以上(発令後は10人以下で解除)

### 【参考1】 過去3年間の発生状況(定点当たり報告数)



### 【参考2】 年齢別の罹患数(八重山管内)

(単位:人)

インフルエンザ	年齢	0-4	5-9	10-14	15-19	20-29	30-39	40-49	50-59	60-69	70~	総数
R2_18週 (4/27~5/3)	罹患数	0	0	0	0	0	0	0	0	0	0	0
R2_17週 (4/20~4/26)	罹患数	0	0	0	0	0	0	0	0	0	0	0

### 【参考3】 インフルエンザの型の内訳

(単位:人、%)

18週	A型	B型	不明	A型+B型	合計
県全体	3人 (75.0%)	1人 (25.0%)	0人 (0.0%)	0人 (0.0%)	4人 (100%)
八重山	0人 #DIV/0!	0人 #DIV/0!	0人 #DIV/0!	0人 #DIV/0!	0人 (100%)