

■ 感染症の発生動向(八重山管内) ※ 直近5週間で報告された感染症のみ

(単位:人)

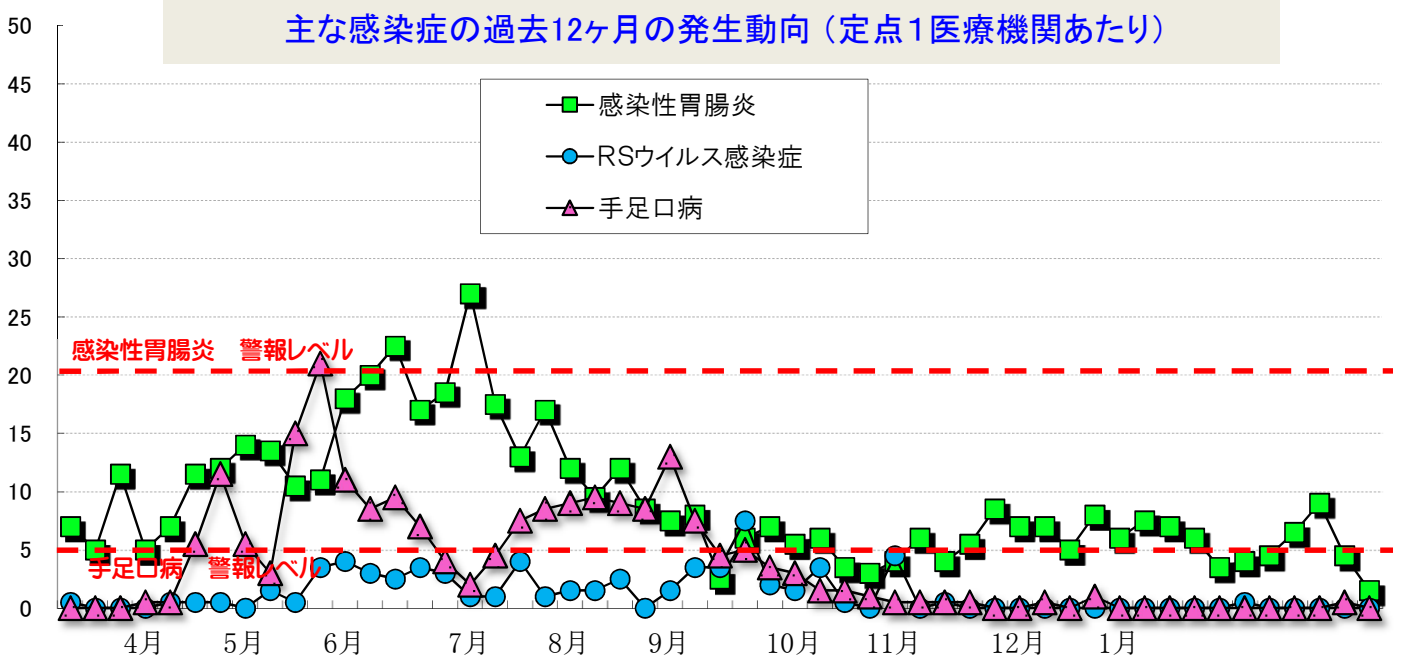
| | 7週 (2/10~2/16) | | 8週 (2/17~2/23) | | 9週 (2/24~3/1) | | 10週 (3/2~3/8) | | 11週 (3/9~3/15) | |
|---------------|-------------------|---------|-------------------|---------|------------------|--------|------------------|---------|-------------------|--------|
| | 罹患数 | 定点当り | 罹患数 | 定点当り | 罹患数 | 定点当り | 罹患数 | 定点当り | 罹患数 | 定点当り |
| インフルエンザ | 36 | (12.00) | 26 | (8.67) | 17 | (5.67) | 9 | (3.00) | 4 | (1.33) |
| RSウイルス感染症 | | | | | | | | | | |
| 咽頭結膜熱 | | | 1 | (0.50) | | | | | | |
| A群溶血性レンサ球菌咽頭炎 | 17 | (8.50) | 20 | (10.00) | 14 | (7.00) | 30 | (15.00) | 13 | (6.50) |
| 感染性胃腸炎 | 9 | (4.50) | 13 | (6.50) | 18 | (9.00) | 9 | (4.50) | 3 | (1.50) |
| 水痘 | | | | | 3 | (1.50) | | | 3 | (1.50) |
| 手足口病 | | | | | | | 1 | (0.50) | | |
| 流行性耳下腺炎 | | | | | | | | | | |
| 流行性角結膜炎 | 1 | (1.00) | 1 | (1.00) | 2 | (2.00) | 5 | (5.00) | 1 | (1.00) |

■ 警報レベル ■ 注意報レベル ■ 流行の兆し

定点とは?

感染症の発生状況を知るため、感染症患者の発生情報を提供してくれる医療機関のことで、1週間に「定点」からどのくらいの患者が発生したかを集計することで、感染症の流行状況を把握します。

(人)



過去12ヶ月の全数報告情報(H31.3~R2.3) ※ カッコ内は月毎の発生数、赤字は直近週に発生した感染症

| | | | | |
|----|-------------------------------------|------|--------------------------|--|
| 結核 | 3月(3)、6月(2)、7月(1)、1月(1)、2月(2)、3月(3) | 急性脳炎 | — | 侵袭性肺炎球菌感染症 3月(1)、6月(1)、7月(2)、8月(1)、12月(2)、1月(1) |
| | | 梅毒 | 7月(1) 12月(1) 1月(1) | 腸管出血性大腸菌感染症 4月(1)、7月(1)、8月(1)、10月(1)、12月(2)、1月(1)、3月(1) |
| | | 風疹 | — | レプトスピラ症(発症月) 7月(1)、8月(1)、9月(3)、10月(1)、11月(1) |
| | | 麻疹 | — | 劇症型溶血性レンサ球菌感染症 — |
| | | | | カルバペネム耐性腸内細菌感染症 — |

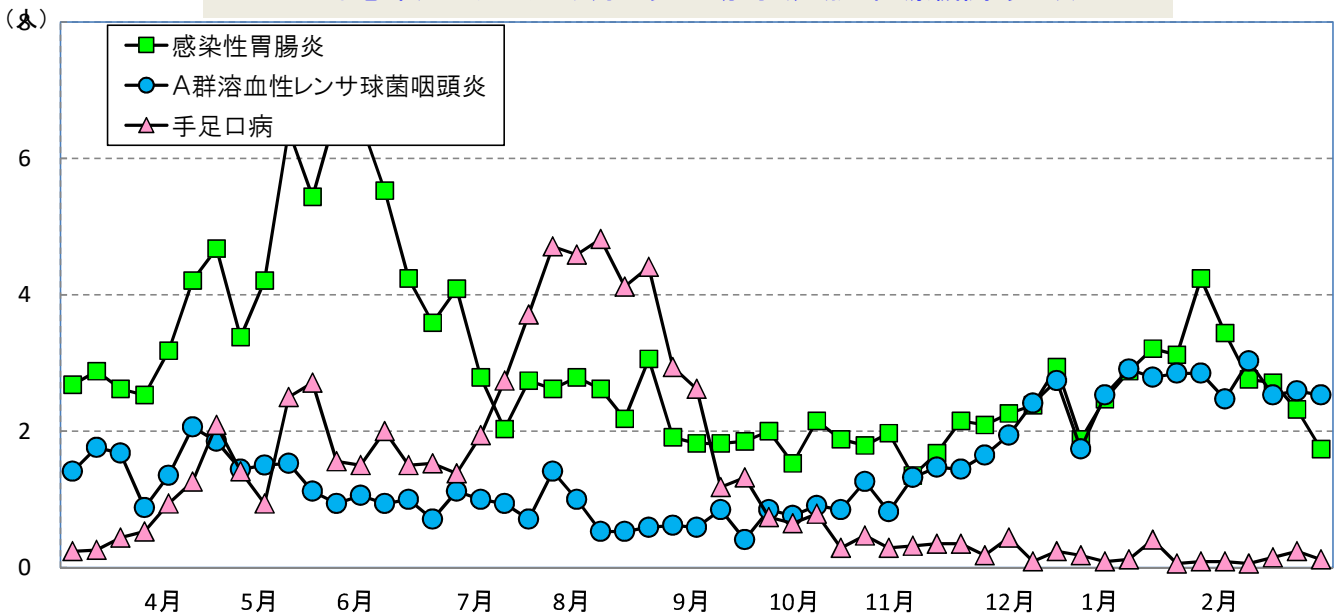
■ 感染症の発生動向(沖縄県全体) ※ 直近5週間に報告された感染症のみ掲載

(単位:人)

| | 7週 (2/10~2/16) | | 8週 (2/17~2/23) | | 9週 (2/24~3/1) | | 10週 (3/2~3/8) | | 11週 (3/9~3/15) | |
|---------------|-------------------|---------|-------------------|--------|------------------|--------|------------------|--------|-------------------|--------|
| | 罹患数 | 定点当り | 罹患数 | 定点当り | 罹患数 | 定点当り | 罹患数 | 定点当り | 罹患数 | 定点当り |
| インフルエンザ | 595 | (10.26) | 450 | (7.76) | 338 | (5.83) | 196 | (3.38) | 87 | (1.50) |
| RSウイルス感染症 | | | 3 | (0.09) | 2 | (0.06) | 4 | (0.12) | | |
| 咽頭結膜熱 | 11 | (0.32) | 13 | (0.38) | 13 | (0.38) | 16 | (0.47) | 14 | (0.41) |
| A群溶血性レンサ球菌咽頭炎 | 84 | (2.47) | 103 | (3.03) | 86 | (2.53) | 88 | (2.59) | 86 | (2.53) |
| 感染性胃腸炎 | 117 | (3.44) | 94 | (2.76) | 92 | (2.71) | 79 | (2.32) | 59 | (1.74) |
| 水痘 | 38 | (1.12) | 21 | (0.62) | 36 | (1.06) | 20 | (0.59) | 22 | (0.65) |
| 手足口病 | 3 | (0.09) | 2 | (0.06) | 5 | (0.15) | 8 | (0.24) | 4 | (0.12) |
| 伝染性紅斑 | 2 | (0.06) | | | 3 | (0.09) | 1 | (0.03) | | |
| 突発性発疹 | 13 | (0.38) | 4 | (0.12) | 6 | (0.18) | 4 | (0.12) | 7 | (0.21) |
| ヘルパンギーナ | 1 | (0.03) | 3 | (0.09) | 13 | (0.38) | 7 | (0.21) | 6 | (0.18) |
| 流行性耳下腺炎 | 3 | (0.09) | | | | | | | 1 | (0.03) |
| 急性出血性結膜炎 | | | | | | | | | | |
| 流行性角結膜炎 | 12 | (1.33) | 11 | (1.22) | 13 | (1.44) | 14 | (1.56) | 5 | (0.56) |
| 細菌性髄膜炎(真菌性含む) | 2 | (0.29) | 1 | (0.14) | 1 | (0.14) | | | 1 | (0.14) |
| 無菌性髄膜炎 | 2 | (0.29) | 1 | (0.14) | 1 | (0.14) | | | 1 | (0.14) |
| マイコプラズマ肺炎 | 1 | (0.14) | 1 | (0.14) | | | 1 | (0.14) | 1 | (0.14) |

■ 警報レベル ■ 注意報レベル ■ 流行の兆し

主な感染症の過去12ヶ月の発生動向(定点1医療機関あたり)



2020年 全数報告感染症(法律に基づき届出が必要な感染症)

| | 累計 | 先週からの追加報告 | | 累計 | 先週からの追加報告 |
|-------|----|--------------------------------|-------|----|---|
| 一類感染症 | 0 | 報告なし | 五類感染症 | 54 | 侵襲性インフルエンザ菌感染症(中部1件) 梅毒(那覇市1件) バンコマイシン耐性腸球菌感染症(那覇市1件) |
| 二類感染症 | 79 | 結核(那覇市1件、南部1件、宮古1件、八重山1件、中部5件) | | | |
| 三類感染症 | 5 | 報告なし | | | |
| 四類感染症 | 1 | 報告なし | 指定感染症 | 3 | 報告なし |

■ インフルエンザの発生動向（圏域別）

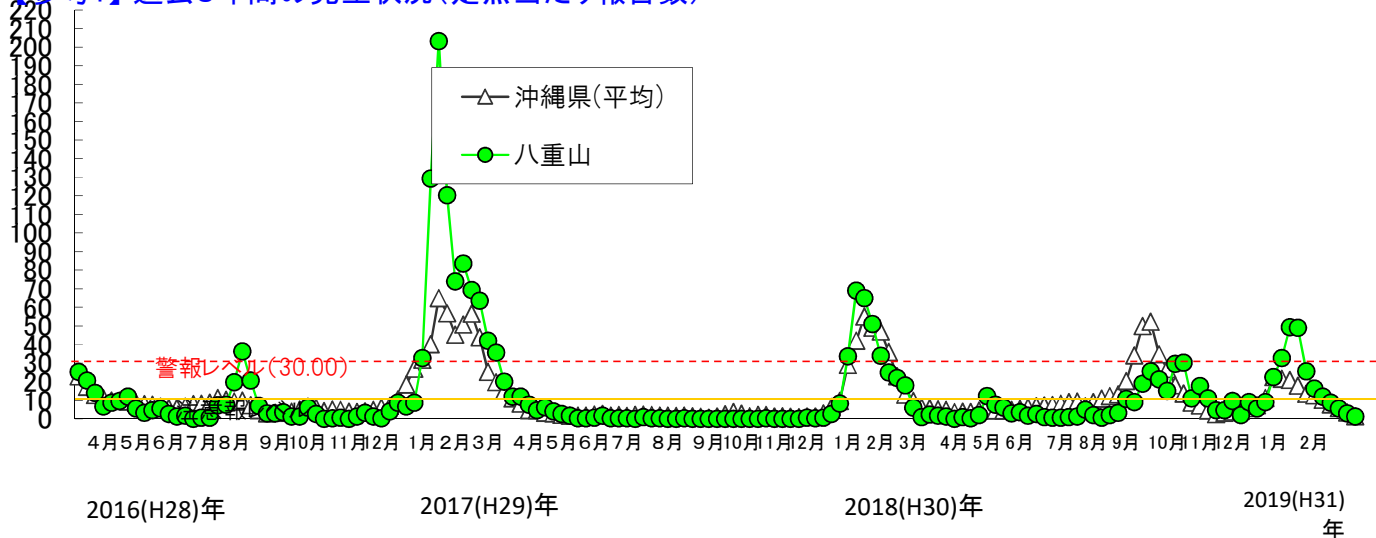
| 罹患数 (人) | 2週 | 3週 | 4週 | 5週 | 6週 | 7週 | 8週 | 9週 | 10週 | 11週 |
|------------|----------|-----------|-----------|----------|---------|-----------|-----------|----------|---------|----------|
| | 1/6~1/12 | 1/13~1/19 | 1/20~1/26 | 1/27~2/2 | 2/3~2/9 | 2/10~2/16 | 2/17~2/23 | 2/24~3/1 | 3/2~3/8 | 3/9~3/15 |
| 八重山 | 98 | 148 | 148 | 77 | 49 | 36 | 26 | 17 | 9 | 4 |
| 沖縄県(総計) | 1,252 | 1,220 | 1,038 | 782 | 735 | 595 | 450 | 338 | 196 | 87 |
| 全国(参考) | 90,811 | 83,037 | 89,436 | 70,076 | 44,737 | 37,198 | 30,192 | 23,605 | 15,498 | 6,379 |

| 定点当たり (人) | 2週 | 3週 | 4週 | 5週 | 6週 | 7週 | 8週 | 9週 | 10週 | 11週 |
|--------------|----------|-----------|-----------|----------|---------|-----------|-----------|----------|---------|----------|
| | 1/6~1/12 | 1/13~1/19 | 1/20~1/26 | 1/27~2/2 | 2/3~2/9 | 2/10~2/16 | 2/17~2/23 | 2/24~3/1 | 3/2~3/8 | 3/9~3/15 |
| 北部 | 9.80 | 11.20 | 12.00 | 7.80 | 5.80 | 8.40 | 9.20 | 7.60 | 4.00 | 0.80 |
| 中部 | 19.10 | 14.55 | 16.20 | 13.35 | 11.05 | 9.60 | 5.55 | 4.50 | 3.85 | 1.55 |
| 那覇 | 28.75 | 31.17 | 20.00 | 17.25 | 18.67 | 13.33 | 10.08 | 8.00 | 3.67 | 2.42 |
| 南部 | 24.71 | 23.43 | 17.21 | 13.00 | 15.07 | 11.64 | 10.36 | 6.79 | 3.07 | 1.21 |
| 宮古 | 8.00 | 5.75 | 6.25 | 2.50 | 0.25 | 0.50 | 0.25 | 0.50 | 0.75 | 0.50 |
| 八重山 | 32.67 | 49.33 | 49.33 | 25.67 | 16.33 | 12.00 | 8.67 | 5.67 | 3.00 | 1.33 |
| 沖縄県(平均) | 21.59 | 21.03 | 17.90 | 13.48 | 12.67 | 10.26 | 7.76 | 5.83 | 3.38 | 1.50 |

注意報 定点10人以上で発令

警報 定点30人以上(発令後は10人以下で解除)

【参考1】 過去3年間の発生状況(定点当たり報告数)



【参考2】 年齢別の罹患数(八重山管内)

(単位:人)

| インフルエンザ | 年齢 | 0-4 | 5-9 | 10-14 | 15-19 | 20-29 | 30-39 | 40-49 | 50-59 | 60-69 | 70~ | 総数 |
|----------------------|-----|-----|-----|-------|-------|-------|-------|-------|-------|-------|-----|----|
| R2_11週 (3/9~3/15) | 罹患数 | 3 | 0 | 0 | 0 | 0 | 0 | 0 | 0 | 1 | 0 | 4 |
| R2_10週 (3/2~3/8) | 罹患数 | 2 | 2 | 1 | 0 | 0 | 0 | 0 | 0 | 1 | 3 | 9 |

【参考3】 インフルエンザの型の内訳

(単位:人、%)

| 11週 | A型 | B型 | 不明 | A型+B型 | 合計 |
|-----|-------------|-------------|-------------|-----------|------------|
| 県全体 | 14人 (16.1%) | 57人 (65.5%) | 16人 (18.4%) | 0人 (0.0%) | 87人 (100%) |
| 八重山 | 3人 (75.0%) | 0人 (0.0%) | 1人 (25.0%) | 0人 (0.0%) | 4人 (100%) |