

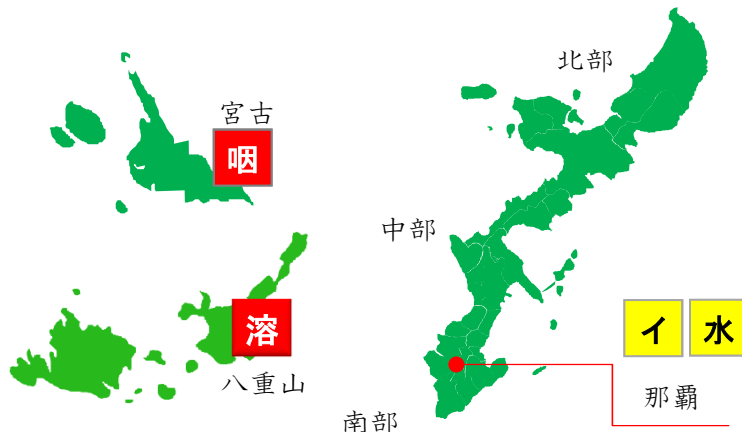
# 感染症の発生・流行状況のお知らせ

【週報】第51週（令和元年12月16日 - 12月22日）

## ■ 八重山管内の流行状況（p1）

- ・A群溶血性レンサ球菌（溶連菌）咽頭炎が警報レベルに達しています。

## ■ 県内各地の流行状況（p2）



### 警報レベル

咽頭結膜熱（宮古）  
A群溶血性レンサ球菌（溶連菌）咽頭炎（八重山）

### 注意報レベル

インフルエンザ（那覇市）  
水痘（那覇市）

「風しん（三日ばしか）」、「麻しん（はしか）」の抗体検査と予防接種の補助があります！

今年度から成人を対象とした「風しん（三日ばしか）」と「麻しん（はしか）」の「抗体検査」と「予防接種」の新しい補助制度が始まっています。制度によって検査項目や対象者などが異なりますので、ご注意ください。



### ①風しんの追加的対策

（風しんの「抗体検査」と「予防接種」）

#### 【対象者】

S37.4.2～S54.4.1生まれの男性

#### 【費用】

無料（お住まいの市町村から送付されるクーポン券が必要です）

#### 【医療機関】

クーポン券に同封されているチラシまたは厚労省HPをご確認ください。

#### 【実施期間】

クーポン券に記載の有効期限まで  
※クーポンは市町村によって配布時期が異なります。

#### 【お問い合わせ先】

お住まいの市町村の予防接種担当

### ②風しん（三日ばしか）対策（風しんの「抗体検査」）

#### 【対象者】

- ①妊娠を希望する女性 ②妊娠を希望する女性の配偶者や同居者
- ③風しんの抗体価が低い妊婦の配偶者や同居者

【費用】 無料 ※予防接種の補助はありません。

【実施期間】 2020年3月21日まで

### ③麻しん（はしか）対策（麻しんの「抗体検査」と「予防接種」）

【対象者】 S44.4.2～H11.4.1生まれの方

【費用】 抗体検査：一部補助 予防接種(MRワクチン)：原則無料

【実施期間】 2020年2月29日まで

【②③の実施医療機関】 沖縄県地域保健課HPをご確認ください。

<https://www.pref.okinawa.jp/site/hoken/chiikihoken/kekkaku/hushinmashin.html>

【②③のお問い合わせ先】 沖縄県地域保健課 TEL:098-866-2215

※S37.4.2～S54.4.1生まれの男性につきましては、先に①風しんの追加的対策の制度をご利用ください。

## ■【インフルエンザ流行期です。】

現在、沖縄県内は警報等は発令されていませんが、今後の流行に備え「手洗い」、「咳エチケット」、「予防接種」などの感染予防策の実施をお願いいたします。  
※石垣市では子どもインフルエンザ予防接種費用の助成があります。



問 ご不明な点は 八重山保健所健康推進班（疾病予防グループ）まで TEL:0980-82-4891

■ 感染症の発生動向(八重山管内) ※ 直近5週間で報告された感染症のみ

(単位:人)

	47週 (11/18~11/24)		48週 (11/25~12/1)		49週 (12/2~12/8)		50週 (12/9~12/15)		51週 (12/16~12/22)	
	罹患数	定点当り	罹患数	定点当り	罹患数	定点当り	罹患数	定点当り	罹患数	定点当り
インフルエンザ	14	(4.67)	29	(9.67)	6	(2.00)	27	(9.00)	17	(5.67)
RSウイルス感染症										
咽頭結膜熱							1	(0.50)		
A群溶血性レンサ球菌咽頭炎	2	(1.00)	15	(7.50)	16	(8.00)	26	(13.00)	18	(9.00)
感染性胃腸炎	11	(5.50)	17	(8.50)	14	(7.00)	14	(7.00)	10	(5.00)
水痘	4	(2.00)	1	(0.50)			4	(2.00)		
手足口病	1	(0.50)					1	(0.50)		
流行性耳下腺炎										
流行性角結膜炎	2	(2.00)	2	(2.00)	2	(2.00)	2	(2.00)	1	(1.00)

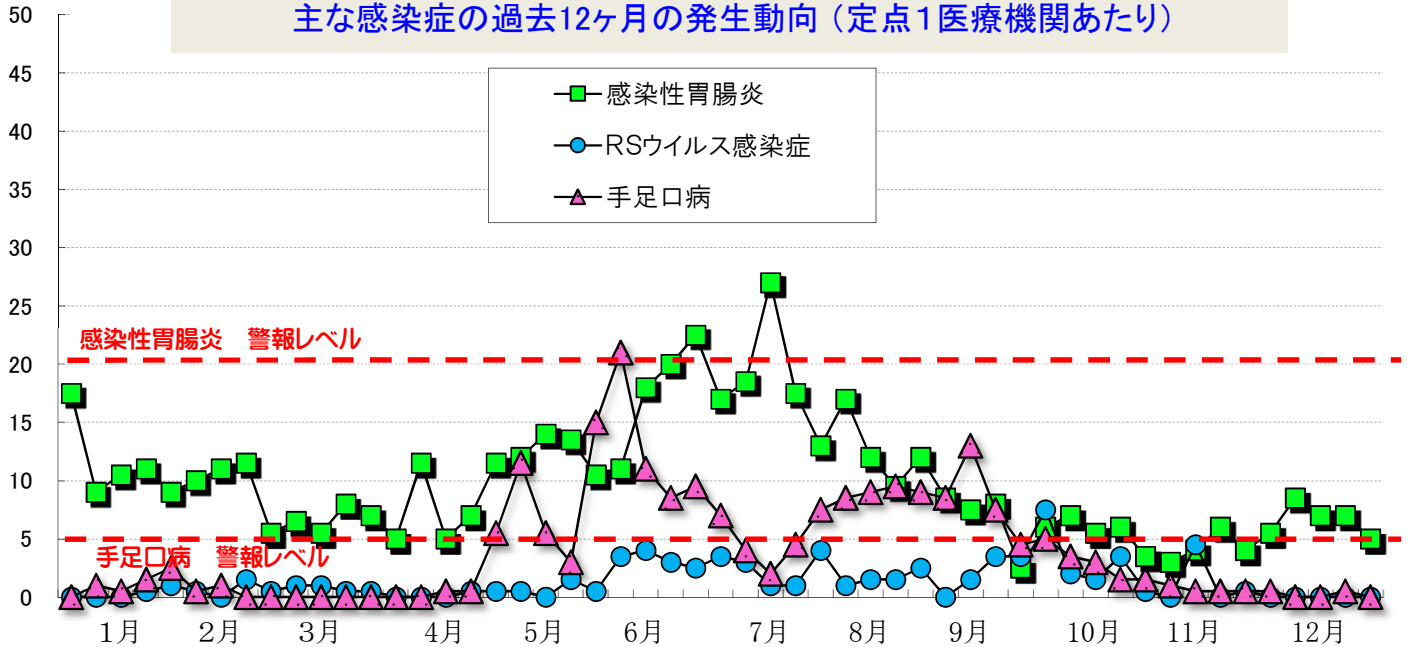
■ 警報レベル ■ 注意報レベル ■ 流行の兆し

定点とは?

感染症の発生状況を知るため、感染症患者の発生情報を提供してくれる医療機関のことで、1週間に「定点」からどのくらいの患者が発生したかを集計することで、感染症の流行状況を把握します。

(人)

主な感染症の過去12ヶ月の発生動向(定点1医療機関あたり)



過去12ヶ月の全数報告情報(H31.1~R1.12) ※ カッコ内は月毎の発生数、赤字は直近週に発生した感染症

結核	1月(1)、3月(3)、6月(2)、7月(1)	急性脳炎	-	侵襲性肺炎球菌感染症 腸管出血性大腸菌感染症	1月(2)、3月(1)、6月(1)、7月(2)、8月(1)、12月(1) 4月(1)、7月(1)、8月(1)、10月(1)、12月(1)
		梅毒	7月(1)	レプトスピラ症(発症月)	7月(1)、8月(1)、9月(3)、10月(1)、11月(1)
		風疹	1月(2)	劇症型溶血性レンサ球菌感染症	-
		麻疹	1月(2)	カルバペネム耐性腸内細菌感染症	-

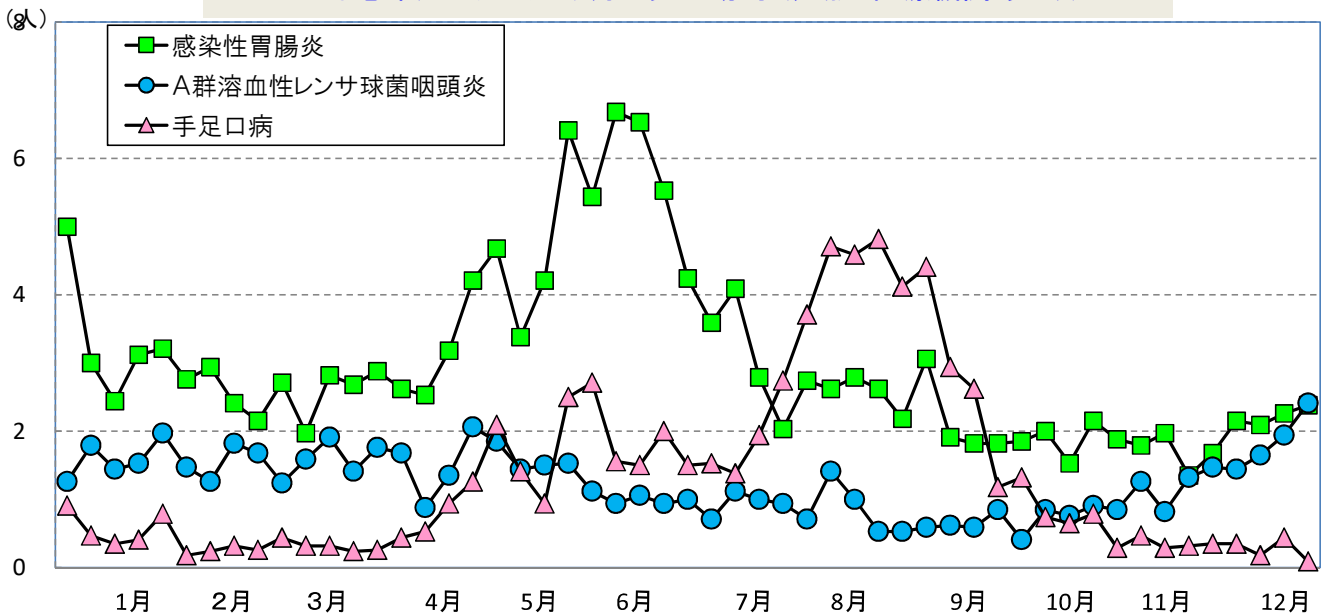
■ 感染症の発生動向(沖縄県全体) ※ 直近5週間に報告された感染症のみ掲載

(単位:人)

	47週 (11/18~11/24)		48週 (11/25~12/1)		49週 (12/2~12/8)		50週 (12/9~12/15)		51週 (12/16~12/22)	
	罹患数	定点当り	罹患数	定点当り	罹患数	定点当り	罹患数	定点当り	罹患数	定点当り
インフルエンザ	187	(3.22)	223	(3.84)	257	(4.43)	331	(5.71)	427	(7.36)
RSウイルス感染症									1	(0.03)
咽頭結膜熱	19	(0.56)	25	(0.74)	24	(0.71)	20	(0.59)	25	(0.74)
A群溶血性レンサ球菌咽頭炎	50	(1.47)	49	(1.44)	56	(1.65)	66	(1.94)	82	(2.41)
感染性胃腸炎	57	(1.68)	73	(2.15)	71	(2.09)	77	(2.26)	81	(2.38)
水痘	17	(0.50)	12	(0.35)	13	(0.38)	23	(0.68)	15	(0.44)
手足口病	12	(0.35)	12	(0.35)	6	(0.18)	15	(0.44)	3	(0.09)
伝染性紅斑	6	(0.18)	6	(0.18)	1	(0.03)	7	(0.21)	5	(0.15)
突発性発疹	13	(0.38)	12	(0.35)	7	(0.21)	9	(0.26)	17	(0.50)
ヘルパンギーナ	12	(0.35)	7	(0.21)	5	(0.15)	5	(0.15)	4	(0.12)
流行性耳下腺炎	5	(0.15)			2	(0.06)	2	(0.06)	1	(0.03)
急性出血性結膜炎										
流行性角結膜炎	10	(1.11)	13	(1.44)	13	(1.44)	13	(1.44)	8	(0.89)
細菌性髄膜炎(真菌性含む)					1	(0.14)				
無菌性髄膜炎					3	(0.43)	1	(0.14)	2	(0.29)
マイコプラズマ肺炎			4	(0.57)	2	(0.29)	3	(0.43)	3	(0.43)

■ 警報レベル ■ 注意報レベル ■ 流行の兆し

主な感染症の過去12ヶ月の発生動向(定点1医療機関あたり)



2019年 全数報告感染症(法律に基づき届出が必要な感染症)

	累計	先週からの追加報告		累計	先週からの追加報告
一類感染症	0	報告なし	四類感染症	58	レジオネラ症(那覇市1件)
二類感染症	309	結核(那覇市2件、南部4件)	五類感染症	371	ウイルス性肝炎(南部1件) カルバペネム耐性腸内細菌科細菌感染症(南部1件、中部3件) 急性脳炎(中部1件) 後天性免疫不全症候群(那覇市1件) 侵襲性肺炎球菌感染症(宮古1件、中部3件) 百日咳(那覇市2件)
三類感染症	18	腸管出血性大腸菌感染症(南部1件)			

## ■ インフルエンザの発生動向（圏域別）

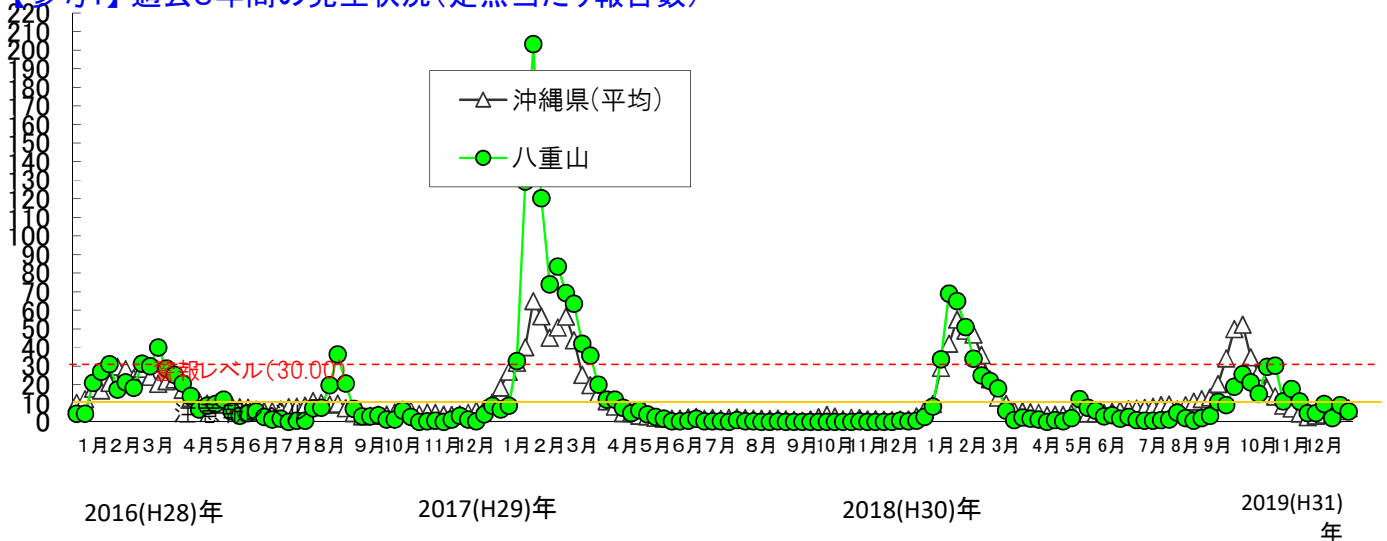
罹患数 (人)	42週	43週	44週	45週	46週	47週	48週	49週	50週	51週
	10/14~10/20	10/21~10/27	10/28~11/3	11/4~11/10	11/11~11/17	11/18~11/24	11/25~12/1	12/2~12/8	12/9~12/15	12/16~12/22
八重山	91	33	53	33	14	14	29	6	27	17
沖縄県(総計)	790	504	413	258	149	187	223	257	331	427
全国(参考)	3,550	3,953	4,682	5,084	9,107	15,390	27,393	47,200	77,425	105,221

定点当たり (人)	42週	43週	44週	45週	46週	47週	48週	49週	50週	51週
	10/14~10/20	10/21~10/27	10/28~11/3	11/4~11/10	11/11~11/17	11/18~11/24	11/25~12/1	12/2~12/8	12/9~12/15	12/16~12/22
北部	6.40	2.80	1.60	0.20	0.20	2.20	0.20	1.80	2.20	3.00
中部	12.80	8.45	6.50	3.80	2.55	2.60	3.80	4.25	5.65	5.90
那覇	17.67	12.25	8.33	7.42	3.83	4.83	5.50	6.83	6.58	11.83
南部	11.29	8.36	6.93	3.29	2.14	3.43	3.21	4.50	6.50	8.14
宮古	10.25	6.00	6.25	3.25	1.75	1.00	1.50	3.00	2.50	5.25
八重山	30.33	11.00	17.67	11.00	4.67	4.67	9.67	2.00	9.00	5.67
沖縄県(平均)	13.62	8.69	7.12	4.45	2.57	3.22	3.84	4.43	5.71	7.36

**注意報** 定点10人以上で発令

**警報** 定点30人以上(発令後は10人以下で解除)

### 【参考1】 過去3年間の発生状況(定点当たり報告数)



### 【参考2】 年齢別の罹患数(八重山管内)

(単位:人)

インフルエンザ	年齢	0-4	5-9	10-14	15-19	20-29	30-39	40-49	50-59	60-69	70~	総数
R1_51週 (12/16~12/22)	罹患数	5	5	1	2	0	1	2	0	1	0	17
R1_50週 (12/9~12/15)	罹患数	9	8	4	0	1	3	2	0	0	0	27

### 【参考3】 インフルエンザの型の内訳

(単位:人、%)

51週	A型	B型	不明	A型+B型	合計
県全体	300人 (70.3%)	108人 (25.3%)	19人 (4.4%)	0人 (0.0%)	427人 (100%)
八重山	16人 (94.1%)	0人 (0.0%)	1人 (5.9%)	0人 (0.0%)	17人 (100%)