

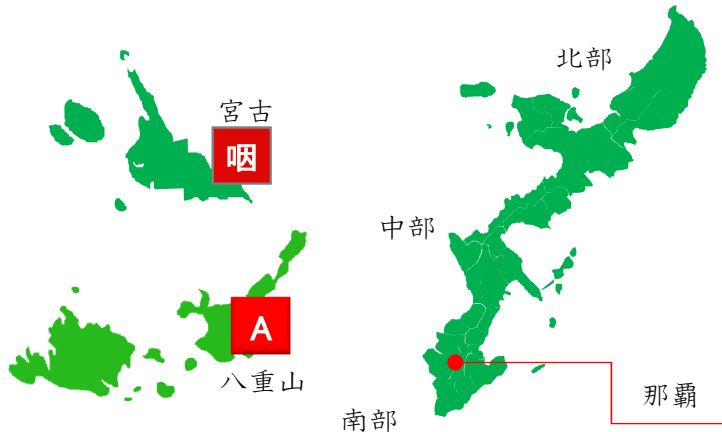
感染症の発生・流行状況のお知らせ

【週報】第 49 週（令和元年12月2日 - 12月8日）

■ 八重山管内の流行状況（p1）

- A群溶血性レンサ球菌咽頭炎が警報レベルに達しています。

■ 県内各地の流行状況（p2）



警報レベル
咽頭結膜熱（宮古） A群溶血性レンサ球菌咽頭炎（八重山）
注意報レベル
なし

★ 年末年始に海外へのご旅行を予定されている方へ～ 感染症予防について～

年末年始は海外へ渡航される方が多くなります。海外滞在中に感染症にかかることなく、安全で快適に旅行し、帰国することができるように、海外で注意すべき感染症及びその予防対策を紹介します。

海外での感染症予防のポイントと渡航前に必要なこと

- 海外で感染症にかからないようにするために、感染症に対する正しい知識と予防に関する方法を身に付けましょう。
- 渡航先や渡航先での行動によって異なりますが、最も感染の可能性が高いのは食べ物や水を介した消化器系の感染症です。
- 日本で発生していない、動物や蚊・マダニなどが媒介する病気が海外では流行していることがあり、注意が必要です。
- 世界保健機関(WHO)が排除又は根絶を目指している麻疹（はしか）、風しん（三日はしか）及びポリオは、日本での患者は減少傾向又は発生していないものの、海外では感染することがあり注意が必要です。
- 検疫所や外務省の海外安全ホームページで、渡航先の感染症の発生状況に関する最新の情報や注意事項を確認しましょう。また、予防接種が受けられる感染症については、余裕をもって医師にワクチン接種の相談をしておくなど、適切な感染予防を心がけましょう。



【参考】

海外へ渡航されるみなさまへ（厚生労働省 HP）

https://www.mhlw.go.jp/stf/seisakunitsuite/bunya/kenkou_iryuu/kenkou/kekaku-kansenshou/index.html

海外で健康に過ごすために（検疫所HP）

<https://www.forth.go.jp/index.html>



■ 【インフルエンザ流行期です。】

現在、沖縄県内は警報等は発令されていませんが、今後の流行に備え「手洗い」、「咳エチケット」、「予防接種」などの感染予防策の実施をお願いいたします。
※石垣市では子どもインフルエンザ予防接種費用の助成があります。



■ 感染症の発生動向(八重山管内) ※ 直近5週間で報告された感染症のみ

(単位:人)

	45週 (11/4~11/10)		46週 (11/11~11/17)		47週 (11/18~11/24)		48週 (11/25~12/1)		49週 (12/2~12/8)	
	罹患数	定点当り	罹患数	定点当り	罹患数	定点当り	罹患数	定点当り	罹患数	定点当り
インフルエンザ	33	(11.00)	14	(4.67)	14	(4.67)	29	(9.67)	6	(2.00)
RSウイルス感染症			1	(0.50)						
咽頭結膜熱			1	(0.50)						
A群溶血性レンサ球菌咽頭炎	1	(0.50)	4	(2.00)	2	(1.00)	15	(7.50)	16	(8.00)
感染性胃腸炎	12	(6.00)	8	(4.00)	11	(5.50)	17	(8.50)	14	(7.00)
水痘	3	(1.50)	1	(0.50)	4	(2.00)	1	(0.50)		
手足口病	1	(0.50)	1	(0.50)	1	(0.50)				
流行性耳下腺炎										
流行性角結膜炎	3	(3.00)	3	(3.00)	2	(2.00)	2	(2.00)	2	(2.00)

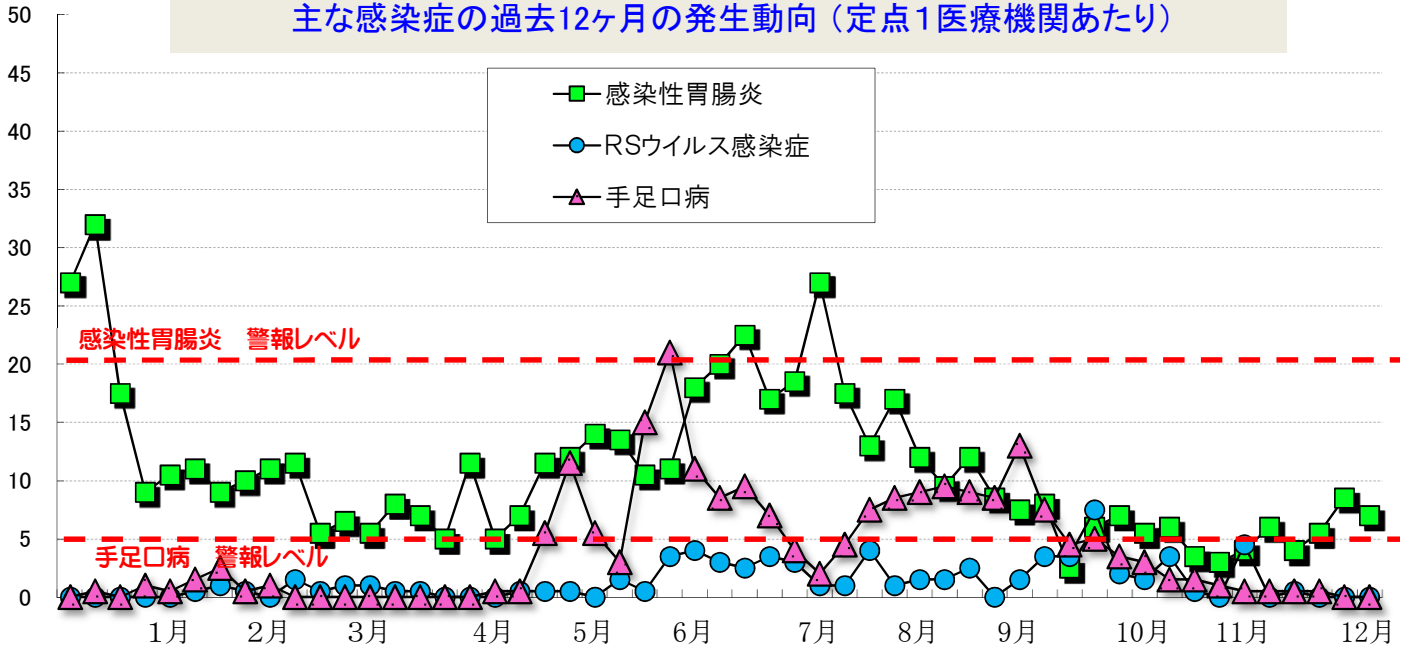
■ 警報レベル ■ 注意報レベル ■ 流行の兆し

定点とは?

感染症の発生状況を知るため、感染症患者の発生情報を提供してくれる医療機関のことで、1週間に「定点」からどのくらいの患者が発生したかを集計することで、感染症の流行状況を把握します。

(人)

主な感染症の過去12ヶ月の発生動向(定点1医療機関あたり)



過去12ヶ月の全数報告情報(H31.1~R1.12) ※ カッコ内は月毎の発生数、赤字は直近週に発生した感染症

結核	1月(1)、3月(3)、6月(2)、7月(1)	急性脳炎	-	侵襲性肺炎球菌感染症	1月(2)、3月(1)、6月(1)、7月(2)、8月(1)、12月(1)
				腸管出血性大腸菌感染症	4月(1)、7月(1)、8月(1)、10月(1)、12月(1)
		梅毒	7月(1)	レプトスピラ症(発症月)	7月(1)、8月(1)、9月(3)、10月(1)、11月(1)
		風疹	1月(2)	劇症型溶血性レンサ球菌感染症	-
		麻疹	1月(2)	カルバペネム耐性腸内細菌感染症	-

■ 感染症の発生動向(沖縄県全体)

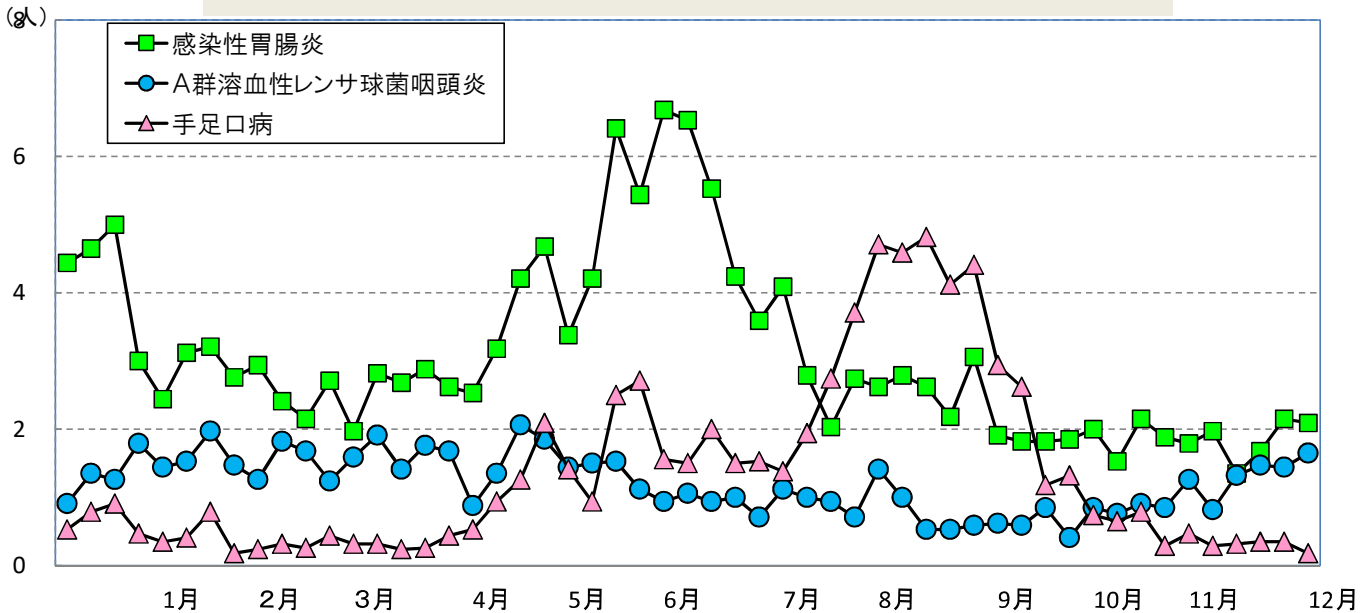
※ 直近5週間に報告された感染症のみ掲載

(単位:人)

	45週 (11/4~11/10)		46週 (11/11~11/17)		47週 (11/18~11/24)		48週 (11/25~12/1)		49週 (12/2~12/8)	
	罹患数	定点当り	罹患数	定点当り	罹患数	定点当り	罹患数	定点当り	罹患数	定点当り
インフルエンザ	258	(4.45)	149	(2.57)	187	(3.22)	223	(3.84)	257	(4.43)
RSウイルス感染症	2	(0.06)	1	(0.03)						
咽頭結膜熱	20	(0.59)	29	(0.85)	19	(0.56)	25	(0.74)	24	(0.71)
A群溶血性レンサ球菌咽頭炎	28	(0.82)	45	(1.32)	50	(1.47)	49	(1.44)	56	(1.65)
感染性胃腸炎	67	(1.97)	46	(1.35)	57	(1.68)	73	(2.15)	71	(2.09)
水痘	11	(0.32)	14	(0.41)	17	(0.50)	12	(0.35)	13	(0.38)
手足口病	10	(0.29)	11	(0.32)	12	(0.35)	12	(0.35)	6	(0.18)
伝染性紅斑	2	(0.06)			6	(0.18)	6	(0.18)	1	(0.03)
突発性発疹	12	(0.35)	9	(0.26)	13	(0.38)	12	(0.35)	7	(0.21)
ヘルパンギーナ	8	(0.24)	6	(0.18)	12	(0.35)	7	(0.21)	5	(0.15)
流行性耳下腺炎	3	(0.09)	7	(0.21)	5	(0.15)			2	(0.06)
急性出血性結膜炎										
流行性角結膜炎	11	(1.22)	10	(1.11)	10	(1.11)	13	(1.44)	13	(1.44)
細菌性髄膜炎(真菌性含む)			2	(0.29)					1	(0.14)
無菌性髄膜炎									3	(0.43)
マイコプラズマ肺炎	3	(0.43)	5	(0.71)			4	(0.57)	2	(0.29)

■ 警報レベル ■ 注意報レベル ■ 流行の兆し

主な感染症の過去12ヶ月の発生動向(定点1医療機関あたり)



2019年 全数報告感染症(法律に基づき届出が必要な感染症)

	累計	先週からの追加報告		累計	先週からの追加報告
一類感染症	0	報告なし	四類感染症	56	レジオネラ症(中部1件)
二類感染症	298	結核(北部1件、南部2件、中部4件)	五類感染症	355	カルバペネム耐性腸内細菌科細菌感染症(那覇市1件、中部1件) 劇症型溶血性レンサ球菌感染症(南部1件) 侵襲性肺炎球菌感染症(八重山1件)
三類感染症	17	腸管出血性大腸菌感染症(八重山1件)			

■ インフルエンザの発生動向（圏域別）

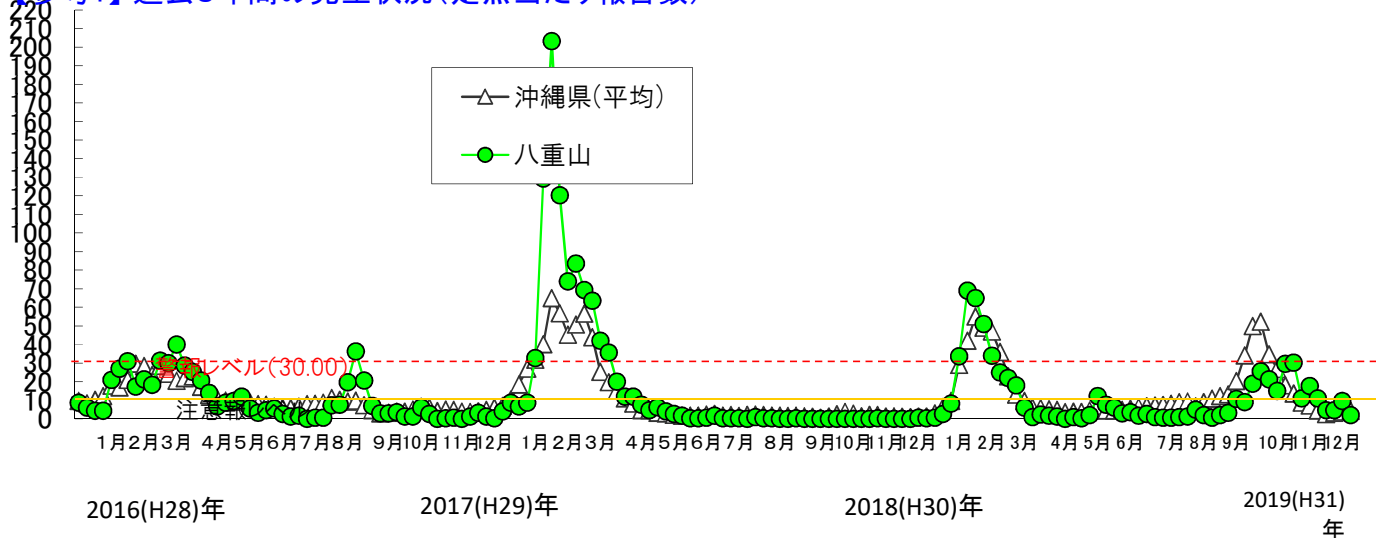
罹患数 (人)	40週	41週	42週	43週	44週	45週	46週	47週	48週	49週
	9/30~10/6	10/7~10/13	10/14~10/20	10/21~10/27	10/28~11/3	11/4~11/10	11/11~11/17	11/18~11/24	11/25~12/1	12/2~12/8
八重山	45	89	91	33	53	33	14	14	29	6
沖縄県(総計)	1,556	1,045	790	504	413	258	149	187	223	257
全国(参考)	4,889	4,421	3,550	3,953	4,682	5,084	9,107	15,390	27,393	47,200

定点当たり (人)	40週	41週	42週	43週	44週	45週	46週	47週	48週	49週
	9/30~10/6	10/7~10/13	10/14~10/20	10/21~10/27	10/28~11/3	11/4~11/10	11/11~11/17	11/18~11/24	11/25~12/1	12/2~12/8
北部	12.40	7.00	6.40	2.80	1.60	0.20	0.20	2.20	0.20	1.80
中部	33.20	21.00	12.80	8.45	6.50	3.80	2.55	2.60	3.80	4.25
那覇	31.67	19.17	17.67	12.25	8.33	7.42	3.83	4.83	5.50	6.83
南部	23.00	15.36	11.29	8.36	6.93	3.29	2.14	3.43	3.21	4.50
宮古	20.75	14.00	10.25	6.00	6.25	3.25	1.75	1.00	1.50	3.00
八重山	15.00	29.67	30.33	11.00	17.67	11.00	4.67	4.67	9.67	2.00
沖縄県(平均)	26.83	18.02	13.62	8.69	7.12	4.45	2.57	3.22	3.84	4.43

注意報 定点10人以上で発令

警報 定点30人以上(発令後は10人以下で解除)

【参考1】 過去3年間の発生状況(定点当たり報告数)



【参考2】 年齢別の罹患数(八重山管内)

(単位:人)

インフルエンザ	年齢	0-4	5-9	10-14	15-19	20-29	30-39	40-49	50-59	60-69	70~	総数
R1_49週 (12/2~12/8)	罹患数	3	1	0	0	0	1	0	0	0	1	6
R1_48週 (11/25~12/1)	罹患数	6	13	1	0	2	4	2	0	1	0	29

【参考3】 インフルエンザの型の内訳

(単位:人、%)

48週	A型	B型	不明	A型+B型	合計
県全体	201人 (78.2%)	34人 (13.2%)	22人 (8.6%)	0人 (0.0%)	257人 (100%)
八重山	5人 (83.3%)	0人 (0.0%)	1人 (16.7%)	0人 (0.0%)	6人 (100%)