

# 感染症の発生・流行状況のお知らせ

【週報】第 **45** 週（令和元年11月4日 - 11月10日）

## ■ 八重山管内の流行状況（p1）

- ・インフルエンザが警報レベルに達しています。
- ・水痘が注意報レベルに達しています。

## ■ 県内各地の流行状況（p2）



### 警報レベル

インフルエンザ（八重山）  
咽頭結膜熱（宮古）

### 注意報レベル

水痘（八重山）

冬季は感染性胃腸炎にご注意ください。 ～～嘔吐物の処理について～～

①手などについたウイルスが口に入って感染してしまいます。  
手袋、マスク、使い捨てガウン（エプロン）を着けて、ウイルスが付かないようにしましょう。



②嘔吐物が広がらないように、使い捨ての布やペーパータオル等で外側から内側に向けて、拭き取り面を折り込みながら静かに拭き取ります。



③使用した使い捨ての布やペーパータオル等は**すぐにビニール袋**に入れ処分します。  
※ビニール袋に0.1%次亜塩素酸ナトリウムを染み込む程度に入れ消毒するとよい。



④おう吐物が付着していた床とその周囲を、0.1%次亜塩素酸ナトリウムをしみこませた布やペーパータオル等で覆うか、浸すように拭きます。



⑤手袋の表面（外側）はウイルスが付いている可能性があるため、表面を包み込むように裏返してははずします。手袋は、使ったペーパータオル等と同じように処分し、手を洗います。



※嘔吐物の処理時とその後は、大きく窓を開けるなどして換気し、換気設備がある場合には必ず運転して下さい。

※おう吐物を処理した後**48時間**は感染の有無に注意してください。

※おう吐物の処理後は、調理や配膳などに従事しないこと、可能ならば、吐物処理後にシャワーを浴びるのが望ましいです。

参考：東京都福祉保健局資料より

問 不明な点は八重山保健所健康推進班まで TEL:0980-82-4891

■ 感染症の発生動向(八重山管内) ※ 直近5週間で報告された感染症のみ

(単位:人)

	41週 (10/7~10/13)		42週 (10/14~10/20)		43週 (10/21~10/27)		44週 (10/28~11/3)		45週 (11/4~11/10)	
	罹患数	定点当り	罹患数	定点当り	罹患数	定点当り	罹患数	定点当り	罹患数	定点当り
インフルエンザ	89	(29.67)	91	(30.33)	33	(11.00)	53	(17.67)	33	(11.00)
RSウイルス感染症	7	(3.50)	1	(0.50)			9	(4.50)		
咽頭結膜熱			1	(0.50)	1	(0.50)				
A群溶血性レンサ球菌咽頭炎	2	(1.00)			1	(0.50)	2	(1.00)	1	(0.50)
感染性胃腸炎	12	(6.00)	7	(3.50)	6	(3.00)	8	(4.00)	12	(6.00)
水痘	2	(1.00)			2	(1.00)			3	(1.50)
手足口病	3	(1.50)	3	(1.50)	2	(1.00)	1	(0.50)	1	(0.50)
流行性耳下腺炎	1	(0.50)								
流行性角結膜炎	3	(3.00)	2	(2.00)	2	(2.00)	2	(2.00)	3	(3.00)

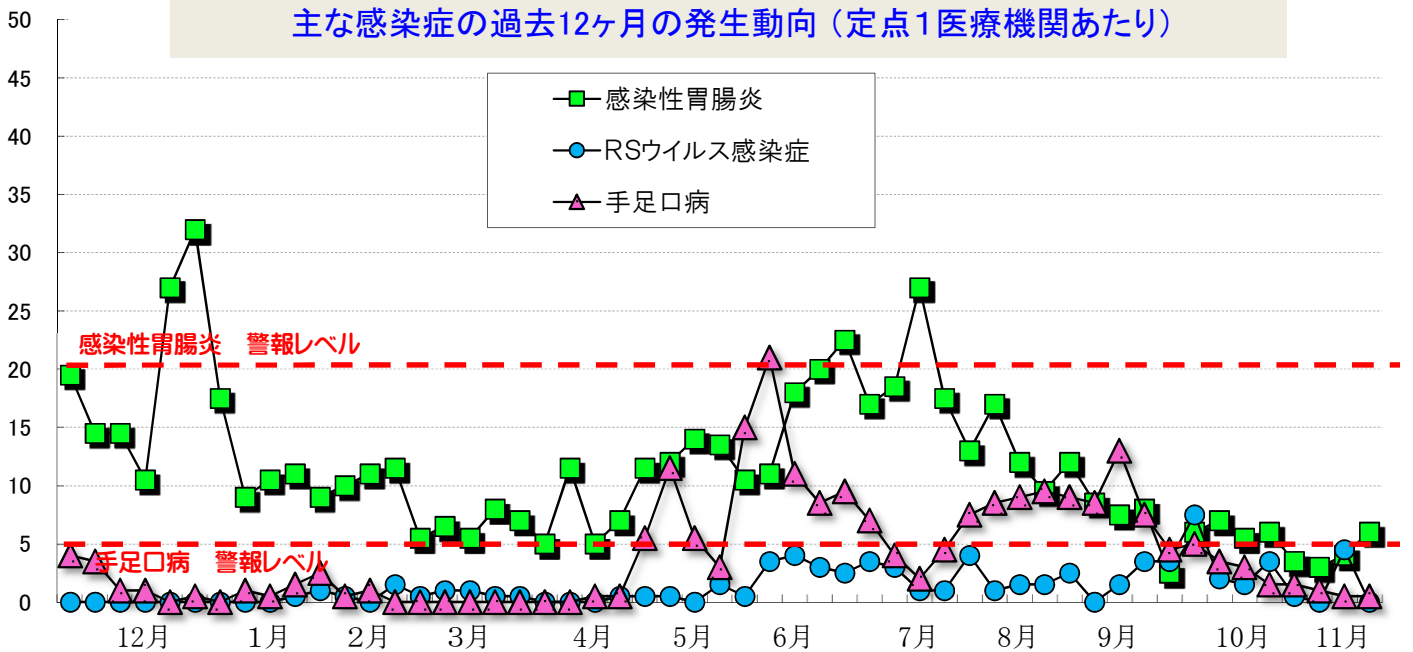
■ 警報レベル ■ 注意報レベル ■ 流行の兆し

定点とは?

感染症の発生状況を知るため、感染症患者の発生情報を提供してくれる医療機関のことで、1週間に「定点」からどのくらいの患者が発生したかを集計することで、感染症の流行状況を把握します。

(人)

主な感染症の過去12ヶ月の発生動向(定点1医療機関あたり)



過去12ヶ月の全数報告情報(H30.11~R1.10) ※ カッコ内は月毎の発生数、赤字は直近週に発生した感染症

結核	11月(5)、12月(6)、1月(1)、3月(3)、6月(2)、7月(1)	急性脳炎	-	侵襲性肺炎球菌感染症 1月(2)、3月(1)、6月(1)、7月(2)、8月(1) 腸管出血性大腸菌感染症 11月(1)、4月(1)、7月(1)、8月(1)、10月(1)
		梅毒	12月(1) 7月(1)	レプトスピラ症(発症月) 7月(1)、8月(1)、9月(3)、10月(1)
		風疹	1月(2)	劇症型溶血性レンサ球菌感染症 -
		麻疹	1月(2)	カルバペネム耐性腸内細菌感染症 -

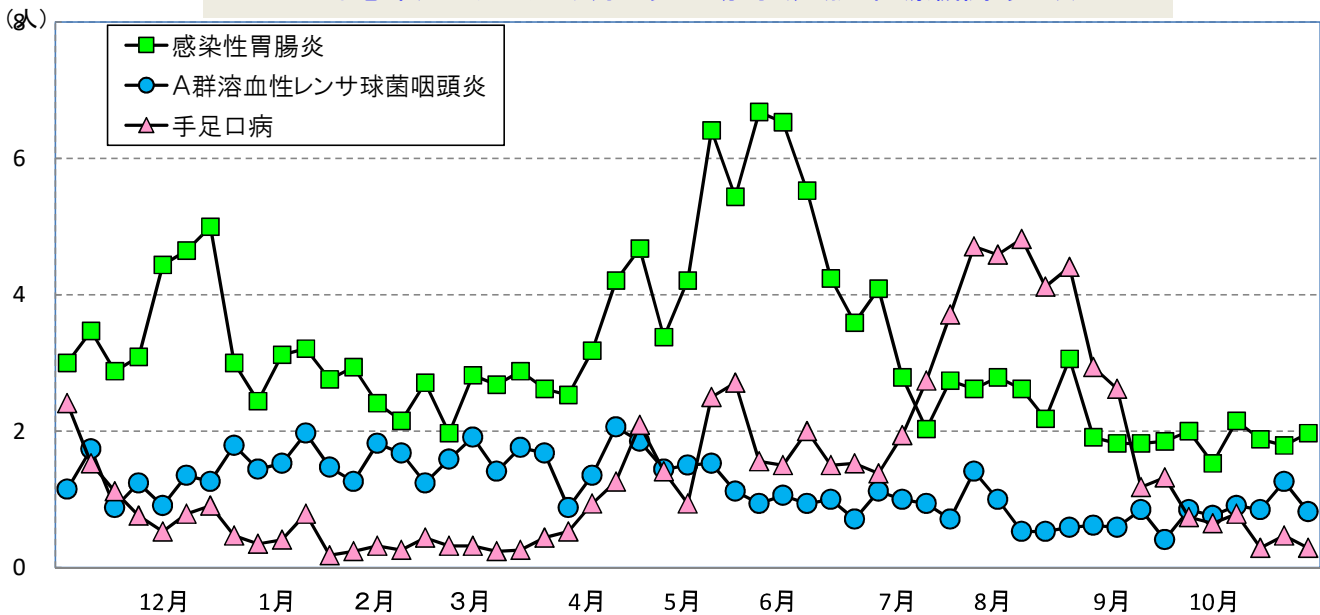
■ 感染症の発生動向(沖縄県全体) ※ 直近5週間に報告された感染症のみ掲載

(単位:人)

	41週 (10/7~10/13)		42週 (10/14~10/20)		43週 (10/21~10/27)		44週 (10/28~11/3)		45週 (11/4~11/10)	
	罹患数	定点当り	罹患数	定点当り	罹患数	定点当り	罹患数	定点当り	罹患数	定点当り
インフルエンザ	1,045	(18.02)	790	(13.62)	504	(8.69)	413	(7.12)	258	(4.45)
RSウイルス感染症	11	(0.32)	1	(0.03)	2	(0.06)	14	(0.41)	2	(0.06)
咽頭結膜熱	38	(1.12)	22	(0.65)	35	(1.03)	24	(0.71)	20	(0.59)
A群溶血性レンサ球菌咽頭炎	26	(0.76)	31	(0.91)	29	(0.85)	43	(1.26)	28	(0.82)
感染性胃腸炎	52	(1.53)	73	(2.15)	64	(1.88)	61	(1.79)	67	(1.97)
水痘	11	(0.32)	7	(0.21)	16	(0.47)	13	(0.38)	11	(0.32)
手足口病	22	(0.65)	27	(0.79)	10	(0.29)	16	(0.47)	10	(0.29)
伝染性紅斑	7	(0.21)	2	(0.06)	7	(0.21)	5	(0.15)	2	(0.06)
突発性発疹	12	(0.35)	8	(0.24)	11	(0.32)	10	(0.29)	12	(0.35)
ヘルパンギーナ	5	(0.15)	4	(0.12)	8	(0.24)	12	(0.35)	8	(0.24)
流行性耳下腺炎	5	(0.15)	4	(0.12)	2	(0.06)	4	(0.12)	3	(0.09)
急性出血性結膜炎										
流行性角結膜炎	13	(1.44)	16	(1.78)	9	(1.00)	10	(1.11)	11	(1.22)
細菌性髄膜炎(真菌性含む)	1	(0.14)	1	(0.14)						
無菌性髄膜炎			2	(0.29)	1	(0.14)				
マイコプラズマ肺炎	2	(0.29)	3	(0.43)	1	(0.14)	2	(0.29)	3	(0.43)

■ 警報レベル ■ 注意報レベル ■ 流行の兆し

主な感染症の過去12ヶ月の発生動向(定点1医療機関あたり)



2019年 全数報告感染症(法律に基づき届出が必要な感染症)

	累計	先週からの追加報告		累計	先週からの追加報告
一類感染症	0	報告なし	四類感染症	50	つつが虫病(宮古2件) レプトスピラ症(八重山1件)
二類感染症	275	結核(南部3件、中部2件)	五類感染症	336	侵袭性肺炎球菌感染症(中部1件) 百日咳(中部1件)
三類感染症	16	腸管出血性大腸菌感染症(八重山1件)			

## ■ インフルエンザの発生動向（圏域別）

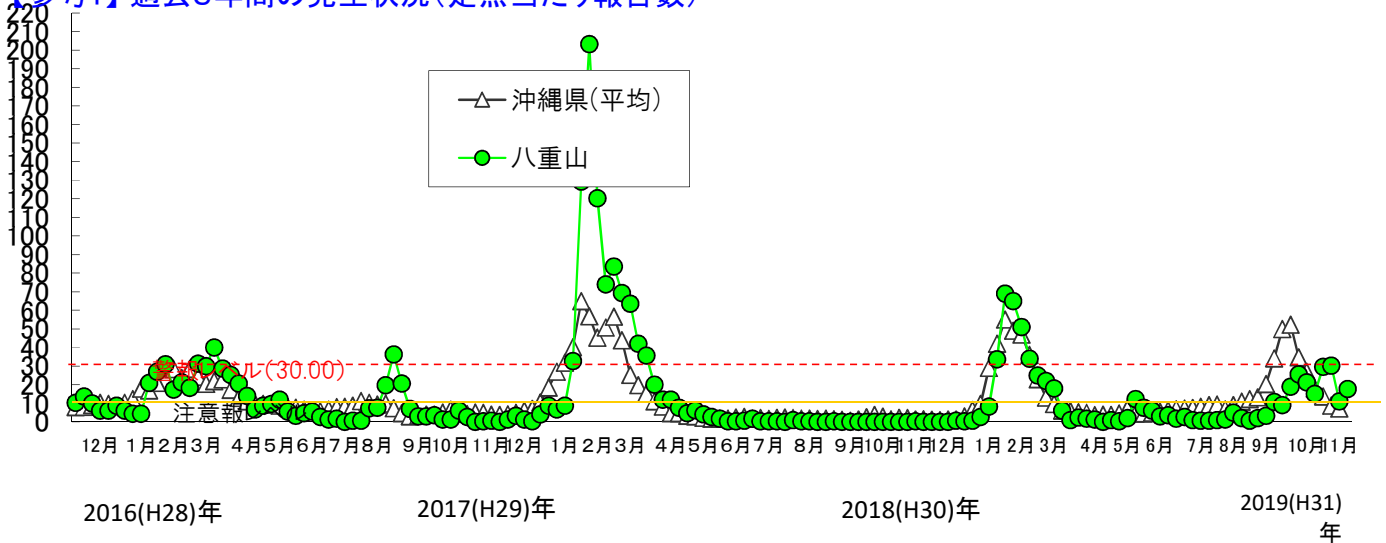
罹患数 (人)	36週	37週	38週	39週	40週	41週	42週	43週	44週	45週
	9/2~9/8	9/9~9/15	9/16~9/22	9/23~9/29	9/30~10/6	10/7~10/13	10/14~10/20	10/21~10/27	10/28~11/3	11/4~11/10
八重山	27	57	77	64	45	89	91	33	53	33
沖縄県(総計)	1,978	2,895	3,029	1,979	1,556	1,045	790	504	413	258
全国(参考)	3,813	5,738	5,716	4,543	4,889	4,421	3,550	3,953	4,682	5,084

定点当たり (人)	36週	37週	38週	39週	40週	41週	42週	43週	44週	45週
	9/2~9/8	9/9~9/15	9/16~9/22	9/23~9/29	9/30~10/6	10/7~10/13	10/14~10/20	10/21~10/27	10/28~11/3	11/4~11/10
北部	9.00	10.80	11.80	10.80	12.40	7.00	6.40	2.80	1.60	0.20
中部	39.20	63.89	46.95	34.95	33.20	21.00	12.80	8.45	6.50	3.80
那覇	45.67	63.00	83.25	44.83	31.67	19.17	17.67	12.25	8.33	7.42
南部	38.71	51.50	58.86	38.00	23.00	15.36	11.29	8.36	6.93	3.29
宮古	8.00	23.25	32.75	32.50	20.75	14.00	10.25	6.00	6.25	3.25
八重山	9.00	19.00	25.67	21.33	15.00	29.67	30.33	11.00	17.67	11.00
沖縄県(平均)	34.10	50.79	52.22	34.72	26.83	18.02	13.62	8.69	7.12	4.45

**注意報** 定点10人以上で発令

**警報** 定点30人以上(発令後は10人以下で解除)

### 【参考1】 過去3年間の発生状況(定点当たり報告数)



### 【参考2】 年齢別の罹患数(八重山管内)

(単位:人)

インフルエンザ	年齢	0-4	5-9	10-14	15-19	20-29	30-39	40-49	50-59	60-69	70~	総数
R1_45週 (11/4~11/10)	罹患数	8	3	13	1	2	1	1	0	2	2	33
R1_44週 (10/28~11/3)	罹患数	11	9	14	6	4	3	1	3	1	1	53

### 【参考3】 インフルエンザの型の内訳

(単位:人、%)

45週	A型	B型	不明	A型+B型	合計
県全体	231人 (89.5%)	1人 (0.4%)	26人 (10.1%)	0人 (0.0%)	258人 (100%)
八重山	21人 (63.6%)	0人 (0.0%)	12人 (36.4%)	0人 (0.0%)	33人 (100%)