

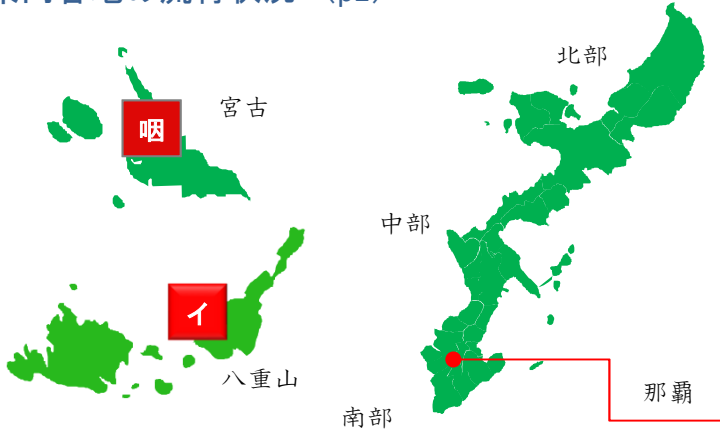
感染症の発生・流行状況のお知らせ

【週報】第 **44** 週（令和元年10月28日 - 11月3日）

■ 八重山管内の流行状況（p1）

- ・インフルエンザが警報レベルに達しています。

■ 県内各地の流行状況（p2）



警報レベル
インフルエンザ（八重山） 咽頭結膜熱（宮古）
注意報レベル
なし

インフルエンザにご注意ください！

○今年すでにかかった人も要注意！？

- ・例年の傾向として、全国的にインフルエンザの流行は**1～2月にピーク**を迎えます。
- ・2018/2019年シーズンの冬季は、12～2月にA型の2種類（A(H1)pdm09亜型とA(H3)亜型）が同時に流行し、3月頃からはB型インフルエンザの流行もみられました。
- ・ここ数ヶ月の間にインフルエンザにかかったという方でも、今後複数の型が流行した場合、もう一度インフルエンザに感染し発症する可能性がありますので注意が必要です。

○予防接種の効果は、接種後2週から5ヶ月程度と考えられています。

- ・ワクチンはA型2種類、B型2種類の4種類の株を培養して製造されています。すでに罹患された方でも、別の型への感染予防のために接種することが望ましいです。なお、罹患した場合は治癒後2～4週間程度の間隔をあげれば予防接種ができるとされています。

感染予防に取り組みましょう。

1. **手洗い**：こまめな手洗いで、ウイルスが体内に入らないようにしましょう。
2. **栄養、睡眠**をとりましょう。
3. **咳エチケット**：咳やくしゃみをする際は、マスク、ティッシュやハンカチを使いましょう。
4. **予防接種**：ある程度の発症予防効果と罹患しても症状の重症化を抑えることができると考えられています。
5. 室内の換気、適切な湿度（50～60%）を保ちましょう。
6. 症状のある人は外出を控えましょう。

○定期の予防接種の対象となっている方もいます。

以下の方々、インフルエンザにかかると重症化しやすく、インフルエンザワクチン接種による重症化の予防効果による便益が大きいと考えられるため、定期の予防接種の対象となっています。予防接種を希望する方は、かかりつけの医師とよく相談の上、接種を受けるか否か判断してください。

- (1) 65歳以上の方
- (2) 60～64歳で、心臓、じん臓若しくは呼吸器の機能に障害があり、身の回りの生活を極度に制限される方（概ね、身体障害者障害程度等級1級に相当します）
- (3) 60～64歳で、ヒト免疫不全ウイルスによる免疫の機能に障害があり、日常生活がほとんど不可能な方（概ね、身体障害者障害程度等級1級に相当します）

問 ご不明な点は 八重山保健所健康推進班(疾病予防グループ)まで TEL:0980-82-4891

■ 感染症の発生動向(八重山管内) ※ 直近5週間で報告された感染症のみ

(単位:人)

	40週 (9/30~10/6)		41週 (10/7~10/13)		42週 (10/14~10/20)		43週 (10/21~10/27)		44週 (10/28~11/3)	
	罹患数	定点当り	罹患数	定点当り	罹患数	定点当り	罹患数	定点当り	罹患数	定点当り
インフルエンザ	45	(15.00)	89	(29.67)	91	(30.33)	33	(11.00)	53	(17.67)
RSウイルス感染症	3	(1.50)	7	(3.50)	1	(0.50)			9	(4.50)
咽頭結膜熱					1	(0.50)	1	(0.50)		
A群溶血性レンサ球菌咽頭炎	3	(1.50)	2	(1.00)			1	(0.50)	2	(1.00)
感染性胃腸炎	11	(5.50)	12	(6.00)	7	(3.50)	6	(3.00)	8	(4.00)
水痘	2	(1.00)	2	(1.00)			2	(1.00)		
手足口病	6	(3.00)	3	(1.50)	3	(1.50)	2	(1.00)	1	(0.50)
流行性耳下腺炎			1	(0.50)						
流行性角結膜炎	3	(3.00)	3	(3.00)	2	(2.00)	2	(2.00)	2	(2.00)

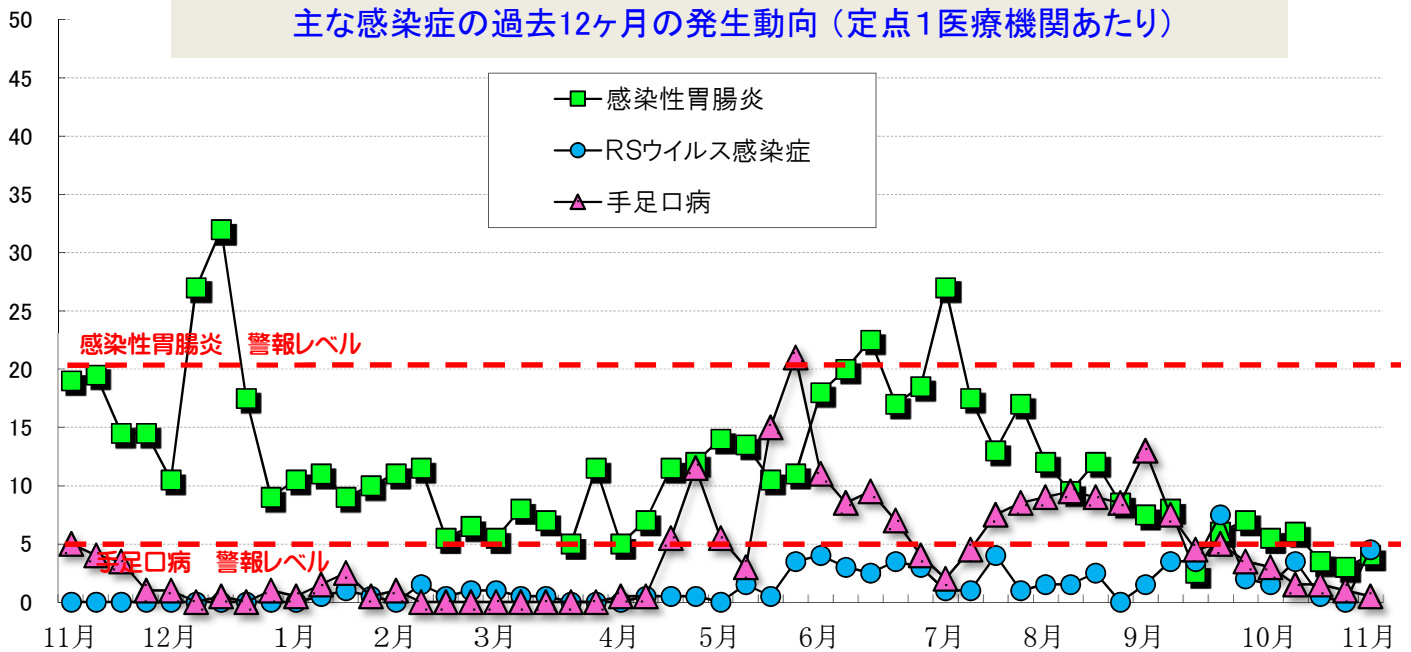
■ 警報レベル ■ 注意報レベル ■ 流行の兆し

定点とは?

感染症の発生状況を知るため、感染症患者の発生情報を提供してくれる医療機関のことで、1週間に「定点」からどのくらいの患者が発生したかを集計することで、感染症の流行状況を把握します。

(人)

主な感染症の過去12ヶ月の発生動向(定点1医療機関あたり)



過去12ヶ月の全数報告情報(H30.11~R1.10) ※ カッコ内は月毎の発生数、赤字は直近週に発生した感染症

結核	11月(5)、12月(6)、1月(1)、3月(3)、6月(2)、7月(1)	急性脳炎	-	侵襲性肺炎球菌感染症 腸管出血性大腸菌感染症	1月(2)、3月(1)、6月(1)、7月(2)、8月(1) 11月(1)、4月(1)、7月(1)、8月(1)、10月(1)
		梅毒	12月(1) 7月(1)	レプトスピラ症 (発症月)	7月(1)、8月(1)、9月(3)
		風疹	1月(2)	劇症型溶血性レンサ球菌感染症	-
		麻疹	1月(2)	カルバペネム耐性腸内細菌感染症	-

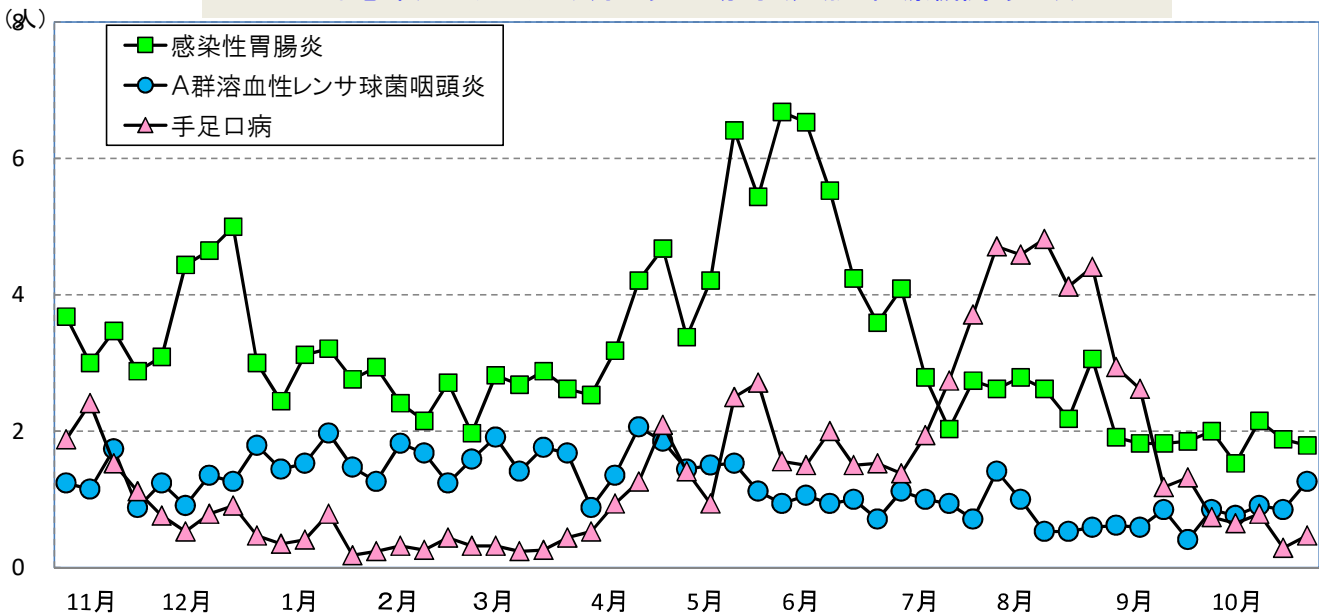
■ 感染症の発生動向(沖縄県全体) ※ 直近5週間に報告された感染症のみ掲載

(単位:人)

	40週 (9/30~10/6)		41週 (10/7~10/13)		42週 (10/14~10/20)		43週 (10/21~10/27)		44週 (10/28~11/3)	
	罹患数	定点当り	罹患数	定点当り	罹患数	定点当り	罹患数	定点当り	罹患数	定点当り
インフルエンザ	1,556	(26.83)	1,045	(18.02)	790	(13.62)	504	(8.69)	413	(7.12)
RSウイルス感染症	6	(0.18)	11	(0.32)	1	(0.03)	2	(0.06)	14	(0.41)
咽頭結膜熱	34	(1.00)	38	(1.12)	22	(0.65)	35	(1.03)	24	(0.71)
A群溶血性レンサ球菌咽頭炎	29	(0.85)	26	(0.76)	31	(0.91)	29	(0.85)	43	(1.26)
感染性胃腸炎	68	(2.00)	52	(1.53)	73	(2.15)	64	(1.88)	61	(1.79)
水痘	11	(0.32)	11	(0.32)	7	(0.21)	16	(0.47)	13	(0.38)
手足口病	25	(0.74)	22	(0.65)	27	(0.79)	10	(0.29)	16	(0.47)
伝染性紅斑	14	(0.41)	7	(0.21)	2	(0.06)	7	(0.21)	5	(0.15)
突発性発疹	7	(0.21)	12	(0.35)	8	(0.24)	11	(0.32)	10	(0.29)
ヘルパンギーナ	4	(0.12)	5	(0.15)	4	(0.12)	8	(0.24)	12	(0.35)
流行性耳下腺炎	4	(0.12)	5	(0.15)	4	(0.12)	2	(0.06)	4	(0.12)
急性出血性結膜炎	1	(0.11)								
流行性角結膜炎	12	(1.33)	13	(1.44)	16	(1.78)	9	(1.00)	10	(1.11)
細菌性髄膜炎(真菌性含む)			1	(0.14)	1	(0.14)				
無菌性髄膜炎					2	(0.29)	1	(0.14)		
マイコプラズマ肺炎	3	(0.43)	2	(0.29)	3	(0.43)	1	(0.14)	2	(0.29)

■ 警報レベル ■ 注意報レベル ■ 流行の兆し

主な感染症の過去12ヶ月の発生動向(定点1医療機関あたり)



2019年 全数報告感染症(法律に基づき届出が必要な感染症)

	累計	先週からの追加報告		累計	先週からの追加報告
一類感染症	0	報告なし	四類感染症	47	報告なし
二類感染症	270	結核(那覇市1件、南部1件、宮古2件)	五類感染症	334	カルバペネム耐性腸内細菌科細菌感染症(中部1件) 侵襲性インフルエンザ菌感染症(宮古1件) 侵襲性肺炎球菌感染症(宮古1件、中部1件) 梅毒(中部2件) 百日咳(八重山1件)
三類感染症	16	腸管出血性大腸菌感染症(八重山1件)			

■ インフルエンザの発生動向（圏域別）

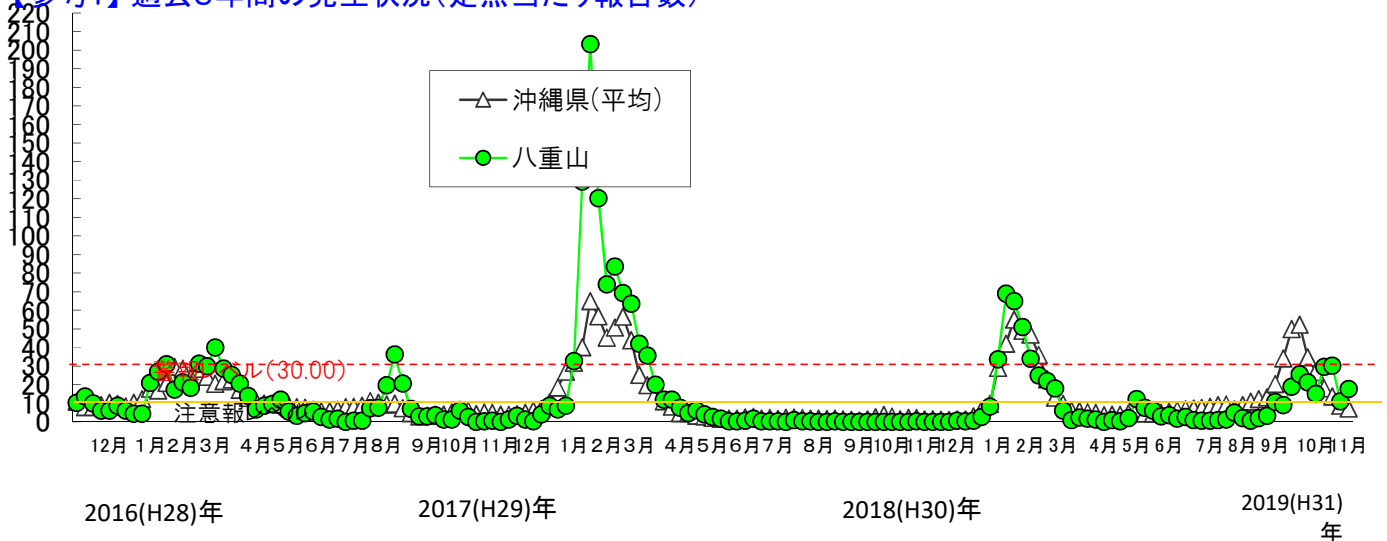
罹患数 (人)	35週	36週	37週	38週	39週	40週	41週	42週	43週	44週
	8/26~9/1	9/2~9/8	9/9~9/15	9/16~9/22	9/23~9/29	9/30~10/6	10/7~10/13	10/14~10/20	10/21~10/27	10/28~11/3
八重山	32	27	57	77	64	45	89	91	33	53
沖縄県(総計)	1,178	1,978	2,895	3,029	1,979	1,556	1,045	790	504	413
全国(参考)	1,929	3,813	5,738	5,716	4,543	4,889	4,421	3,550	3,953	4,682

定点当たり (人)	35週	36週	37週	38週	39週	40週	41週	42週	43週	44週
	8/26~9/1	9/2~9/8	9/9~9/15	9/16~9/22	9/23~9/29	9/30~10/6	10/7~10/13	10/14~10/20	10/21~10/27	10/28~11/3
北部	5.40	9.00	10.80	11.80	10.80	12.40	7.00	6.40	2.80	1.60
中部	22.55	39.20	63.89	46.95	34.95	33.20	21.00	12.80	8.45	6.50
那覇	27.50	45.67	63.00	83.25	44.83	31.67	19.17	17.67	12.25	8.33
南部	22.21	38.71	51.50	58.86	38.00	23.00	15.36	11.29	8.36	6.93
宮古	6.75	8.00	23.25	32.75	32.50	20.75	14.00	10.25	6.00	6.25
八重山	10.67	9.00	19.00	25.67	21.33	15.00	29.67	30.33	11.00	17.67
沖縄県(平均)	20.31	34.10	50.79	52.22	34.72	26.83	18.02	13.62	8.69	7.12

注意報 定点10人以上で発令

警報 定点30人以上(発令後は10人以下で解除)

【参考1】 過去3年間の発生状況(定点当たり報告数)



【参考2】 年齢別の罹患数(八重山管内)

(単位:人)

インフルエンザ	年齢	0-4	5-9	10-14	15-19	20-29	30-39	40-49	50-59	60-69	70~	総数
R1_44週 (10/28~11/3)	罹患数	11	9	14	6	4	3	1	3	1	1	53
R1_43週 (10/21~10/27)	罹患数	8	5	6	1	0	4	0	1	4	4	33

【参考3】 インフルエンザの型の内訳

(単位:人、%)

43週	A型	B型	不明	A型+B型	合計
県全体	363人 (87.9%)	4人 (1.0%)	46人 (11.1%)	0人 (0.0%)	413人 (100%)
八重山	36人 (67.9%)	0人 (0.0%)	17人 (32.1%)	0人 (0.0%)	53人 (100%)