

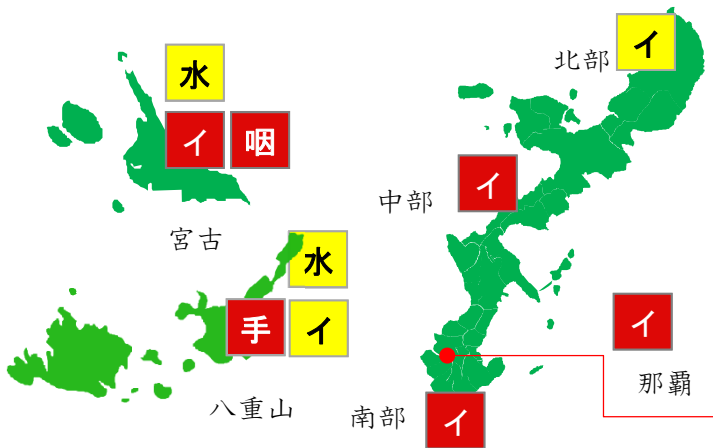
# 感染症の流行・発生状況のお知らせ

【週報】第40週（令和元年9月30日-10月6日）

## ■ 八重山管内の流行状況（p1）

- ・手足口病が警報レベルに達しています。
- ・インフルエンザ、水痘が注意報レベルに達しています。

## ■ 県内各地の流行状況（p2）



### 警報レベル

インフルエンザ  
（中部、南部、那覇、宮古）  
咽頭結膜熱（宮古）  
手足口病（八重山）

### 注意報レベル

インフルエンザ  
（北部、八重山）  
水痘（宮古、八重山）

※発生数などの詳細はP2をご覧ください。

## MRワクチンを接種しましょう！

～はしか・風しんは「ワクチン接種」により防ぐことができます～



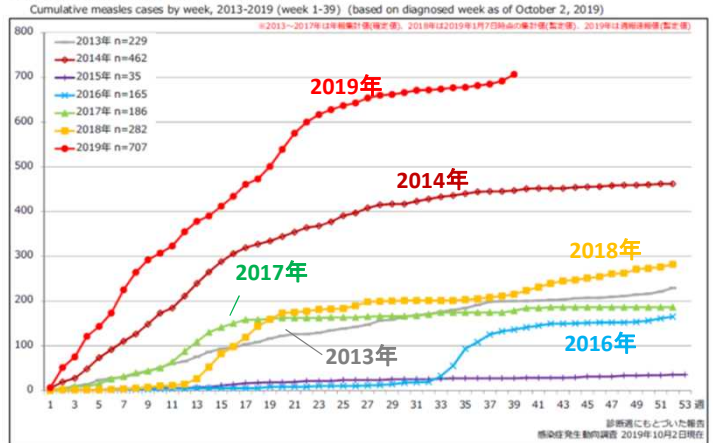
国内のはしか（麻しん）の患者報告数は、昨年  
から引き続き増加しており、今年第39週現在  
（9/29）は707人で、昨年の報告数（282人）の約  
2.5倍となっております。また、海外の多くの国でも  
流行していることから、県内でもいつどこで感染するかわかり  
ません。これから、3連休や年末年始の大型連休があり  
ます。自分を含め小さな子どもや家族、友人等を守るため  
にもMRワクチンを接種しましょう。

### ※定期予防接種対象者

- I期：1歳になってから2歳になるまで
- II期：小学校に入学する前の1年間
- V期：S47.4.2～S54.4.1生まれの男性  
（風しんの抗体検査を含む）



1. 麻しん累積報告数の推移 2013～2019年（第1～39週）



## 「はしか」とは？

はしか（麻しん）は、麻しんウイルスによる熱性発疹性感染症で、強い感染力（空気感染）と高い発症率を持っています。小児が感染すると肺炎、中耳炎、脳炎などの合併症を起こすことがあります。また、まれにSSPE（亜急性硬化性全脳炎）という、麻しんウイルスによるゆっくりと進行する脳の炎症（脳炎）を起こすことがあります。はしか（麻しん）に感染してから、数年の潜伏期間（5～10年）の後に発病するという特徴を持ち、読み書きや歩行が困難になったり寝たきりになってしまいます。治療法は確立されておらず、現在でも予後が悪い病気です。

## 「風しん」とは？

「三日ばしか」とも呼ばれ、風しんウイルスによる発疹性の感染症です。特に妊娠初期（20週まで）の妊婦がかかると、難聴、心疾患、白内障などの障害を持った「先天性風疹症候群」の児を出産する可能性が高くなります。平成24年から関東や関西地方などの都市部において、20～40代の成人男性を中心に患者数が増加し、平成25年には1万4千人を超える患者と32人の先天性風しん症候群の児の出生が報告されています。今年も昨年から流行により3人の先天性風しん症候群の児が報告されています。

### 熱中症患者数

9月22日～9月28日 熱中症患者 0人 6月1日（調査開始日）から合計 17人

\* 6月～9月は熱中症対策のため集計をしているので、患者数を掲載していきま。 (毎週日曜～土曜の1週間分)

問 ご不明な点は 八重山保健所健康推進班（疾病予防グループ）まで TEL:0980-82-4891

■ 感染症の発生動向(八重山管内) ※ 直近5週間で報告された感染症のみ

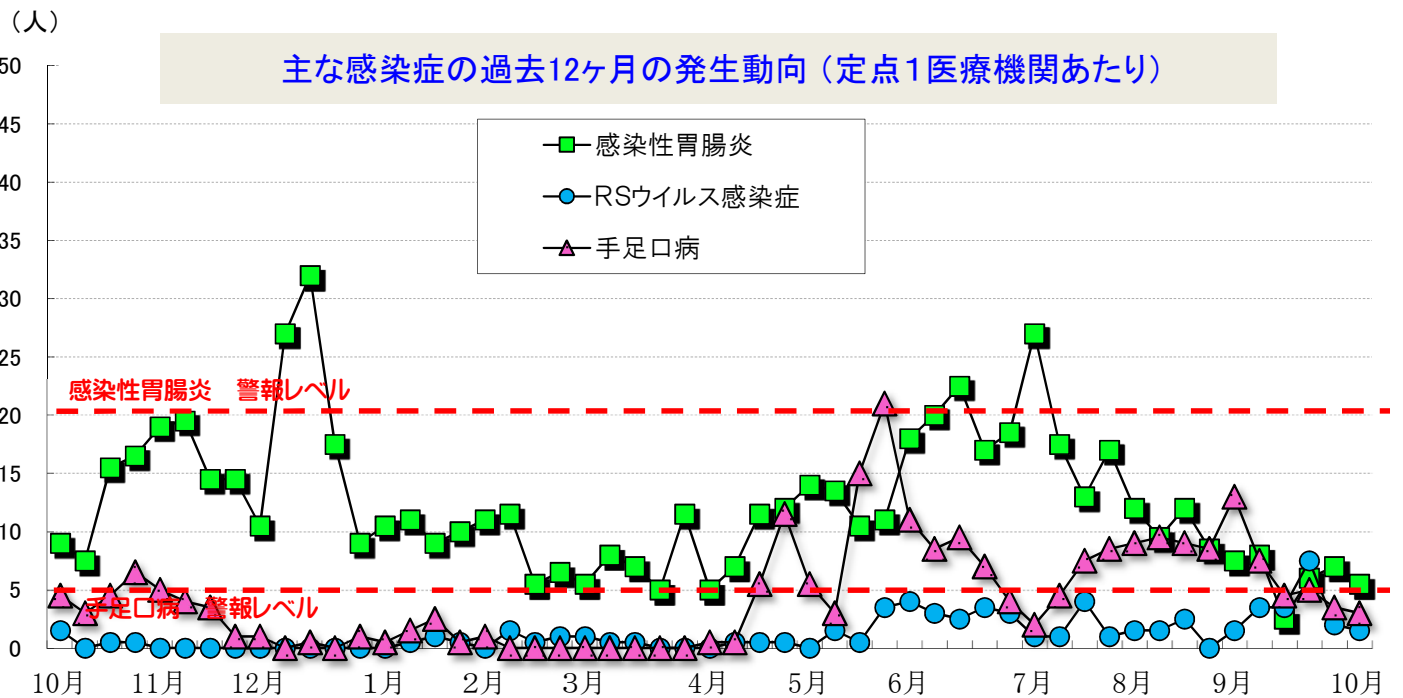
(単位:人)

	36週 (9/2~9/8)		37週 (9/9~9/15)		38週 (9/16~9/22)		39週 (9/23~9/29)		40週 (9/30~10/6)	
	罹患数	定点当り	罹患数	定点当り	罹患数	定点当り	罹患数	定点当り	罹患数	定点当り
インフルエンザ	27	(9.00)	57	(19.00)	77	(25.67)	64	(21.33)	45	(15.00)
RSウイルス感染症	7	(3.50)	7	(3.50)	15	(7.50)	4	(2.00)	3	(1.50)
咽頭結膜熱			1	(0.50)						
A群溶血性レンサ球菌咽頭炎			1	(0.50)			1	(0.50)	3	(1.50)
感染性胃腸炎	16	(8.00)	5	(2.50)	12	(6.00)	14	(7.00)	11	(5.50)
水痘									2	(1.00)
手足口病	15	(7.50)	9	(4.50)	10	(5.00)	7	(3.50)	6	(3.00)
流行性耳下腺炎	1	(0.50)								
流行性角結膜炎	5	(5.00)	4	(4.00)	5	(5.00)	1	(1.00)	3	(3.00)

■ 警報レベル ■ 注意報レベル ■ 流行の兆し

定点とは?

感染症の発生状況を知るため、感染症患者の発生情報を提供してくれる医療機関のことで、1週間に「定点」からどのくらいの患者が発生したかを集計することで、感染症の流行状況を把握します。



過去12ヶ月の全数報告情報(H30.10~R1.9) ※ カッコ内は月毎の発生数、赤字は直近週に発生した感染症

結核	11月(5)、12月(6)、1月(1)、3月(3)、6月(2)、7月(1)	急性脳炎	-	侵襲性肺炎球菌感染症	10月(1)、1月(2)、3月(1)、6月(1)、7月(2)、8月(1)
		梅毒	12月(1) 7月(1)	腸管出血性大腸菌感染症	10月(1)、11月(1)、4月(1)、7月(1)、8月(1)
		風疹	1月(2)	レプトスピラ症 (発症月)	10月(3)、7月(1)、8月(1)、9月(3)
		麻疹	1月(2)	劇症型溶血性レンサ球菌感染症	-
				カルバペネム耐性腸内細菌感染症	-

■ 感染症の発生動向(沖縄県全体)

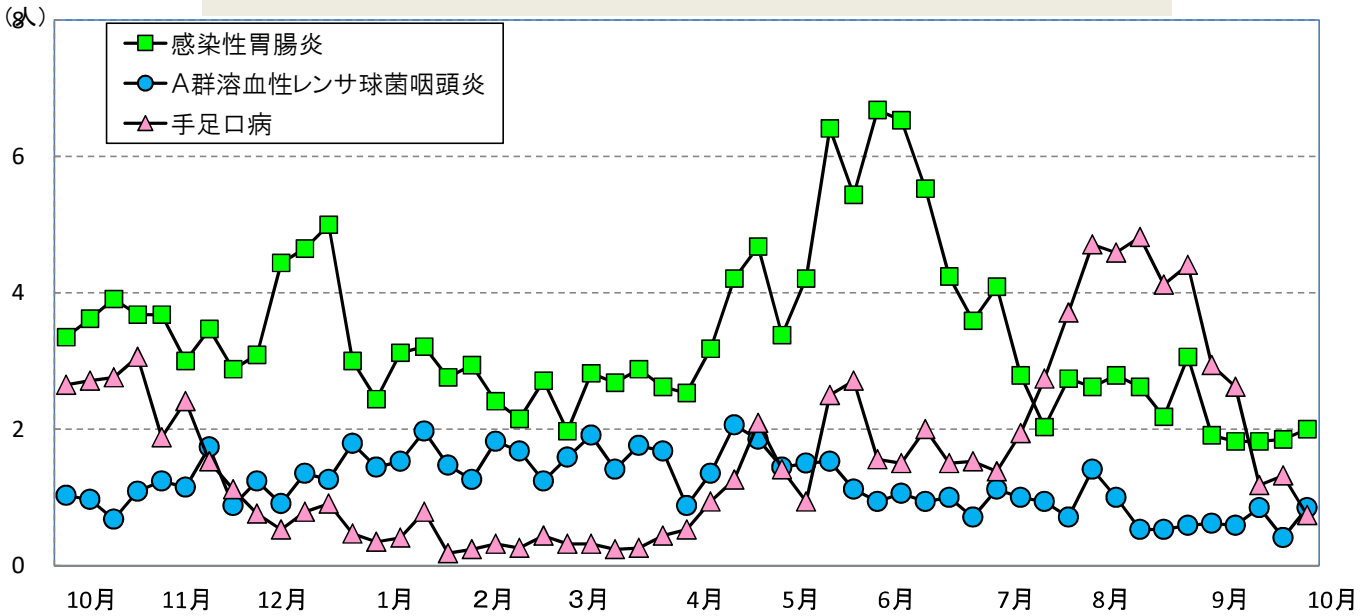
※ 直近5週間に報告された感染症のみ掲載

(単位:人)

	36週 (9/2~9/8)		37週 (9/9~9/15)		38週 (9/16~9/22)		39週 (9/23~9/29)		40週 (9/30~10/6)	
	罹患数	定点当り	罹患数	定点当り	罹患数	定点当り	罹患数	定点当り	罹患数	定点当り
インフルエンザ	1,978	(34.10)	2,895	(50.79)	3,029	(52.22)	1,979	(34.72)	1,556	(26.83)
RSウイルス感染症	18	(0.53)	14	(0.41)	25	(0.74)	10	(0.29)	6	(0.18)
咽頭結膜熱	62	(1.82)	78	(2.29)	48	(1.41)	22	(0.65)	34	(1.00)
A群溶血性レンサ球菌咽頭炎	21	(0.62)	20	(0.59)	29	(0.85)	14	(0.41)	29	(0.85)
感染性胃腸炎	65	(1.91)	62	(1.82)	62	(1.82)	63	(1.85)	68	(2.00)
水痘	5	(0.15)	9	(0.26)	8	(0.24)	8	(0.24)	11	(0.32)
手足口病	100	(2.94)	89	(2.62)	40	(1.18)	45	(1.32)	25	(0.74)
伝染性紅斑	15	(0.44)	10	(0.29)	6	(0.18)	8	(0.24)	14	(0.41)
突発性発疹	14	(0.41)	16	(0.47)	11	(0.32)	3	(0.09)	7	(0.21)
ヘルパンギーナ	13	(0.38)	8	(0.24)	5	(0.15)	3	(0.09)	4	(0.12)
流行性耳下腺炎	3	(0.09)	2	(0.06)			2	(0.06)	4	(0.12)
急性出血性結膜炎									1	(0.11)
流行性角結膜炎	22	(2.44)	27	(3.00)	21	(2.33)	21	(2.33)	12	(1.33)
細菌性髄膜炎(真菌性含む)										
無菌性髄膜炎			2	(0.29)	1	(0.14)	2	(0.29)		
マイコプラズマ肺炎	1	(0.14)	4	(0.57)	4	(0.57)	5	(0.71)	3	(0.43)

■ 警報レベル ■ 注意報レベル ■ 流行の兆し

主な感染症の過去12ヶ月の発生動向(定点1医療機関あたり)



2019年 全数報告感染症(法律に基づき届出が必要な感染症)

	累計	先週からの追加報告		累計	先週からの追加報告
一類感染症	0	報告なし	四類感染症	44	レプトスピラ症(那覇市1件、中部1件)
二類感染症	245	結核(那覇市2件、南部5件、中部3件)※那覇市1件削除	五類感染症	307	ウイルス性肝炎(中部1件) 後天性免疫不全症候群(南部1件) 侵襲性肺炎球菌感染症(南部2件、中部1件) 百日咳(中部1件)
三類感染症	14	報告なし			

## ■ インフルエンザの発生動向（圏域別）

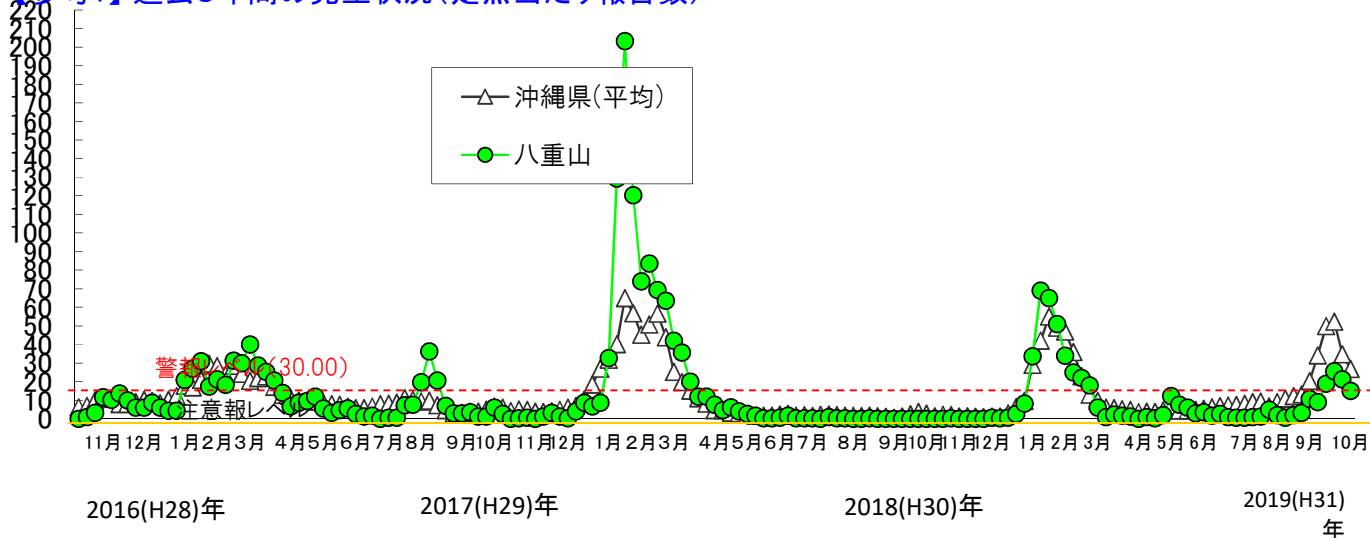
罹患数 (人)	31週	32週	33週	34週	35週	36週	37週	38週	39週	40週
	7/29~8/4	8/5~8/11	8/12~8/18	8/19~8/25	8/26~9/1	9/2~9/8	9/9~9/15	9/16~9/22	9/23~9/29	9/30~10/6
八重山	6	2	6	10	32	27	57	77	64	45
沖縄県(総計)	527	617	711	766	1,178	1,978	2,895	3,029	1,979	1,556
全国(参考)	947	1,025	1,075	1,157	1,929	3,813	5,738	5,716	4,543	4,889

定点当たり (人)	31週	32週	33週	34週	35週	36週	37週	38週	39週	40週
	7/29~8/4	8/5~8/11	8/12~8/18	8/19~8/25	8/26~9/1	9/2~9/8	9/9~9/15	9/16~9/22	9/23~9/29	9/30~10/6
北部	8.60	7.40	4.00	8.00	5.40	9.00	10.80	11.80	10.80	12.40
中部	10.05	12.00	14.10	13.35	22.55	39.20	63.89	46.95	34.95	33.20
那覇	10.50	11.00	16.42	16.92	27.50	45.67	63.00	83.25	44.83	31.67
南部	8.50	14.00	13.79	16.14	22.21	38.71	51.50	58.86	38.00	23.00
宮古	8.00	2.50	3.25	5.00	6.75	8.00	23.25	32.75	32.50	20.75
八重山	2.00	0.67	2.00	3.33	10.67	9.00	19.00	25.67	21.33	15.00
沖縄県(平均)	9.09	10.82	12.26	13.21	20.31	34.10	50.79	52.22	34.72	26.83

**注意報** 定点10人以上で発令

**警報** 定点30人以上(発令後は10人以下で解除)

### 【参考1】 過去3年間の発生状況(定点当たり報告数)



### 【参考2】 年齢別の罹患数(八重山管内)

(単位:人)

インフルエンザ	年齢	0-4	5-9	10-14	15-19	20-29	30-39	40-49	50-59	60-69	70~	総数
R1_40週 (9/30~10/6)	罹患数	6	5	14	6	0	4	4	2	3	1	45
R1_39週 (9/23~9/29)	罹患数	18	4	14	1	3	7	13	4	0	0	64

### 【参考3】 インフルエンザの型の内訳

(単位:人、%)

40週	A型	B型	不明	A型+B型	合計
県全体	1425人 (91.6%)	6人 (0.4%)	125人 (8.0%)	0人 (0.0%)	1556人 (100%)
八重山	35人 (77.8%)	0人 (0.0%)	10人 (22.2%)	0人 (0.0%)	45人 (100%)