

感染症の発生・流行状況のお知らせ

【週報】第 **38** 週（令和元年9月16日 - 9月22日）

■ 八重山管内の流行状況（p1）

- ・手足口病が警報レベルに達しています。
- ・インフルエンザが注意報レベルに達しています。

■ 県内各地の流行状況（p2）



警報レベル

インフルエンザ（中部、那覇市、南部、宮古）
咽頭結膜熱（北部、中部）
手足口病（宮古、八重山）

注意報レベル

インフルエンザ（八重山、北部）

結核予防週間の街頭キャンペーンを行いました

○新登録結核患者数（人）

	平成26年	平成27年	平成28年	平成29年	平成30年
全国	19,615	18,280	17,625	16,789	15,590
沖縄県	241	214	201	226	191
八重山	9	7	7	10	12

平成30年は、肺結核9名、肺外結核（結核性リンパ節炎、性器結核、腸結核）3名の発生がありました。

○結核予防週間の街頭キャンペーンを行いました

結核は過去の病気と思われがちですが、まだ撲滅はされていません。現在では、きちんと治療することで治る病気とされています。

そこで八重山保健所では結核予防週間に際して、石垣市婦人連合会の皆様にご協力いただき、9月26日に街頭キャンペーンとして啓発用チラシ、マスクを配布しました。

主催： 八重山保健所
日時： 令和1年9月24日（火）17:00～18:00
場所： サンエー石垣シティ、マックスバリュやいま店
内容： 予防啓発チラシ、マスク配布



△ インフルエンザが注意報レベルに達しています。感染予防に取り組みましょう。

1. 手洗い：こまめな手洗いで、ウイルスが体内に入らないようにしましょう。
2. 咳エチケット：咳やくしゃみをする際は、マスク、ティッシュやハンカチを使いましょう。
3. 予防接種：インフルエンザワクチンは例年10月より供給されますので、早めの接種をご検討ください。
4. 症状のある人は外出を控えましょう。

熱中症情報

9月8日～9月14日 熱中症患者 1 人 6月1日（調査開始日）から合計で17人

問 ご不明な点は 八重山保健所健康推進班(疾病予防グループ)まで TEL:0980-82-4891

■ 感染症の発生動向(八重山管内) ※ 直近5週間で報告された感染症のみ

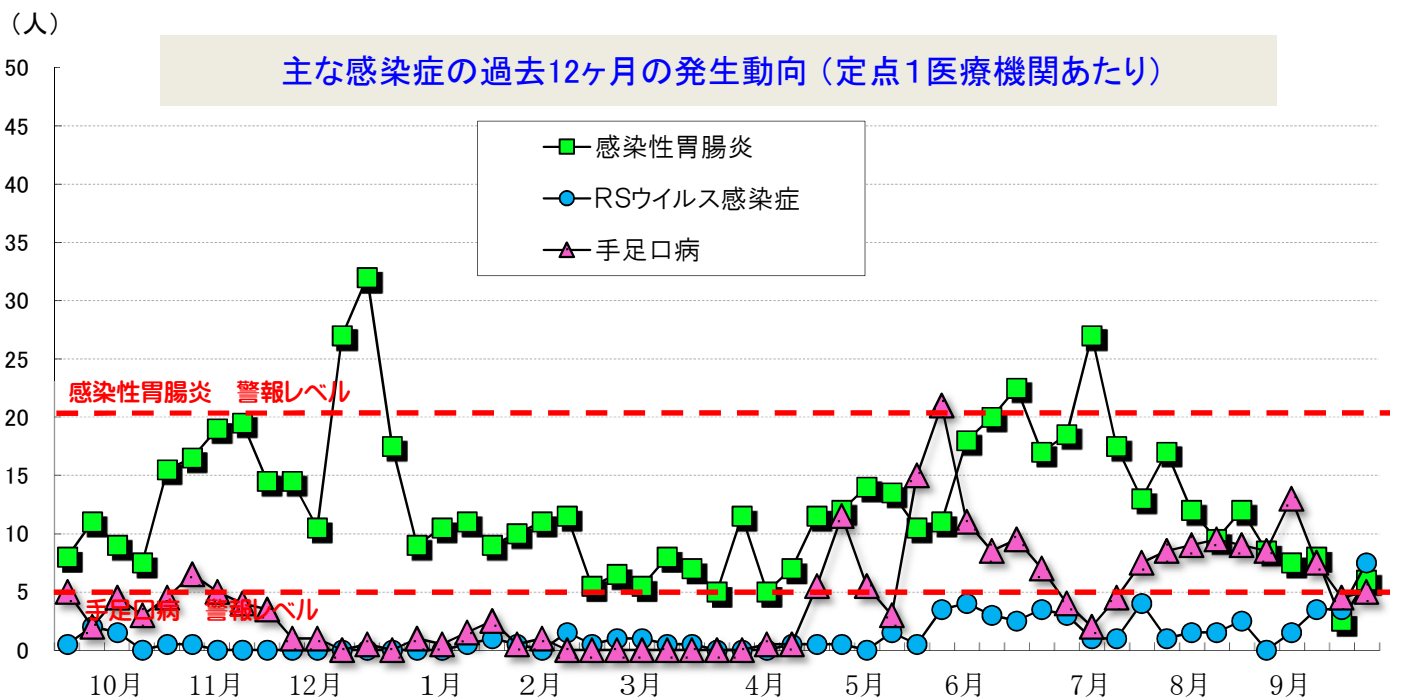
(単位:人)

	34週 (8/19~8/25)		35週 (8/26~9/1)		36週 (9/2~9/8)		37週 (9/9~9/15)		38週 (9/16~9/22)	
	罹患数	定点当り	罹患数	定点当り	罹患数	定点当り	罹患数	定点当り	罹患数	定点当り
インフルエンザ	10	(3.33)	32	(10.67)	27	(9.00)	57	(19.00)	77	(25.67)
RSウイルス感染症			3	(1.50)	7	(3.50)	7	(3.50)	15	(7.50)
咽頭結膜熱	1	(0.50)					1	(0.50)		
A群溶血性レンサ球菌咽頭炎			1	(0.50)			1	(0.50)		
感染性胃腸炎	17	(8.50)	15	(7.50)	16	(8.00)	5	(2.50)	12	(6.00)
水痘			1	(0.50)						
手足口病	17	(8.50)	26	(13.00)	15	(7.50)	9	(4.50)	10	(5.00)
流行性耳下腺炎					1	(0.50)				
流行性角結膜炎	1	(1.00)	1	(1.00)	5	(5.00)	4	(4.00)	5	(5.00)

■ 警報レベル ■ 注意報レベル ■ 流行の兆し

定点とは?

感染症の発生状況を知るため、感染症患者の発生情報を提供してくれる医療機関のことで、1週間に「定点」からどのくらいの患者が発生したかを集計することで、感染症の流行状況を把握します。



過去12ヶ月の全数報告情報(H30.9~R1.8) ※ カッコ内は月毎の発生数、赤字は直近週に発生した感染症

結核	9月(4)、11月(5)、12月(6)、1月(1)、3月(3)、6月(2)、7月(1)	急性脳炎	-	侵襲性肺炎球菌感染症 腸管出血性大腸菌感染症	10月(1)、1月(2)、3月(1)、6月(1)、7月(2)、8月(1) 10月(1)、11月(1)、4月(1)、7月(1)、8月(1)
		梅毒	12月(1) 7月(1)	レプトスピラ症 (発症月)	9月(2)、10月(3)、7月(1)、8月(1)
		風疹	1月(2)	劇症型溶血性レンサ球菌感染症	-
		麻疹	1月(2)	カルバペネム耐性腸内細菌感染症	-

■ 感染症の発生動向(沖縄県全体)

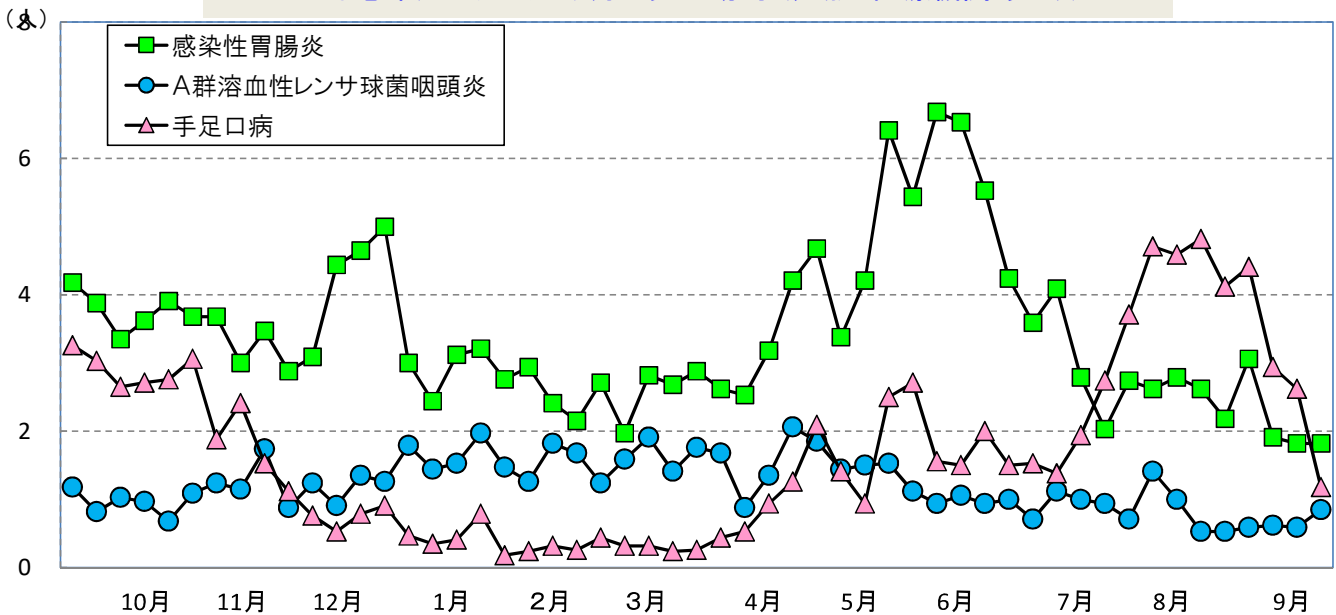
※ 直近5週間に報告された感染症のみ掲載

(単位:人)

	34週 (8/19~8/25)		35週 (8/26~9/1)		36週 (9/2~9/8)		37週 (9/9~9/15)		38週 (9/16~9/22)	
	罹患数	定点当り	罹患数	定点当り	罹患数	定点当り	罹患数	定点当り	罹患数	定点当り
インフルエンザ	766	(13.21)	1,178	(20.31)	1,978	(34.10)	2,895	(49.91)	3,029	(52.22)
RSウイルス感染症	33	(0.97)	23	(0.68)	18	(0.53)	14	(0.41)	25	(0.74)
咽頭結膜熱	79	(2.32)	65	(1.91)	62	(1.82)	78	(2.29)	48	(1.41)
A群溶血性レンサ球菌咽頭炎	18	(0.53)	20	(0.59)	21	(0.62)	20	(0.59)	29	(0.85)
感染性胃腸炎	74	(2.18)	104	(3.06)	65	(1.91)	62	(1.82)	62	(1.82)
水痘	12	(0.35)	8	(0.24)	5	(0.15)	9	(0.26)	8	(0.24)
手足口病	140	(4.12)	150	(4.41)	100	(2.94)	89	(2.62)	40	(1.18)
伝染性紅斑	15	(0.44)	14	(0.41)	15	(0.44)	10	(0.29)	6	(0.18)
突発性発疹	25	(0.74)	11	(0.32)	14	(0.41)	16	(0.47)	11	(0.32)
ヘルパンギーナ	20	(0.59)	17	(0.50)	13	(0.38)	8	(0.24)	5	(0.15)
流行性耳下腺炎	3	(0.09)	3	(0.09)	3	(0.09)	2	(0.06)		
急性出血性結膜炎										
流行性角結膜炎	26	(2.89)	17	(1.89)	22	(2.44)	27	(3.00)	21	(2.33)
細菌性髄膜炎(真菌性含む)										
無菌性髄膜炎			1	(0.14)			2	(0.29)	1	(0.14)
マイコプラズマ肺炎	2	(0.29)	2	(0.29)	1	(0.14)	4	(0.57)	4	(0.57)

警報レベル
 注意報レベル
 流行の兆し

主な感染症の過去12ヶ月の発生動向(定点1医療機関あたり)



2019年 全数報告感染症(法律に基づき届出が必要な感染症)

	累計	先週からの追加報告		累計	先週からの追加報告
一類感染症	0	報告なし	四類感染症	37	A型肝炎(那覇市1件、南部1件) デング熱(那覇市1件、中部1件)
二類感染症	233	結核(那覇市1件、宮古2件)※中部1件削除	五類感染症	296	クロイツフェルト・ヤコブ病(南部1件) 後天性免疫不全症候群(南部1件) ジアルジア症(南部1件) 侵襲性肺炎球菌感染症(那覇市1件、南部1件)
三類感染症	14	報告なし			

■ インフルエンザの発生動向（圏域別）

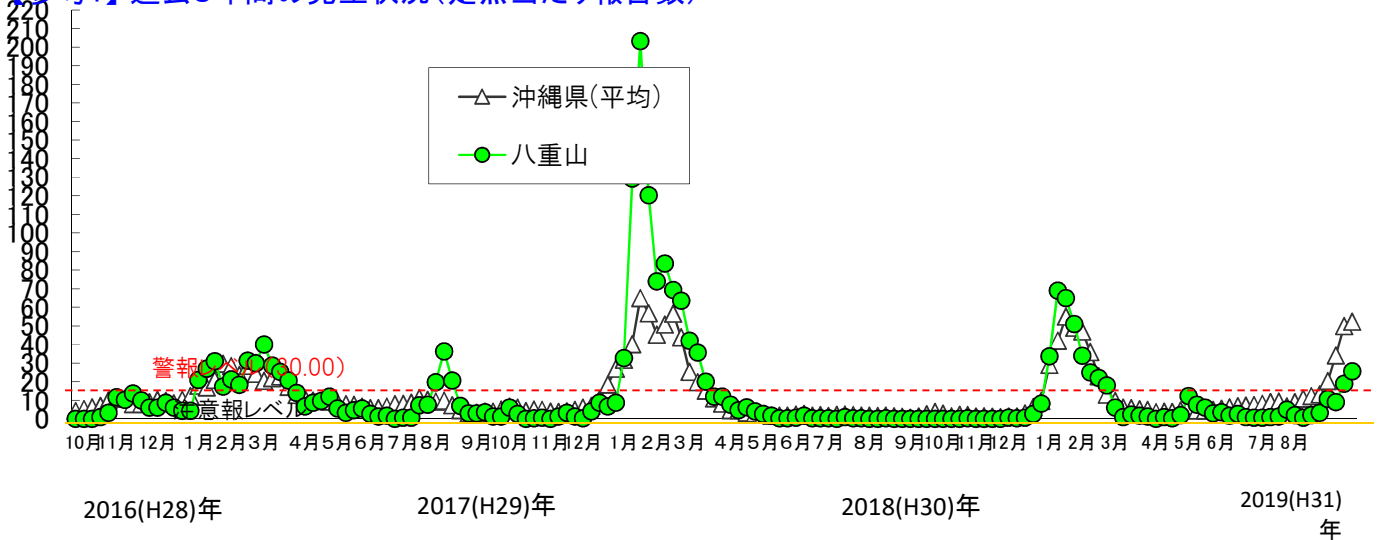
罹患数 (人)	29週	30週	31週	32週	33週	34週	35週	36週	37週	38週
	7/15~7/21	7/22~7/28	7/29~8/4	8/5~8/11	8/12~8/18	8/19~8/25	8/26~9/1	9/2~9/8	9/9~9/15	9/9~9/16
八重山	4	15	6	2	6	10	32	27	57	77
沖縄県(総計)	540	392	527	617	711	766	1,178	1,978	2,895	3,029
全国(参考)	920	780	947	1,025	1,075	1,157	1,929	3,813	5,738	5,716

定点当たり (人)	29週	30週	31週	32週	33週	34週	35週	36週	37週	38週
	7/15~7/21	7/22~7/28	7/29~8/4	8/5~8/11	8/12~8/18	8/19~8/25	8/26~9/1	9/2~9/8	9/9~9/15	9/9~9/16
北部	4.40	4.40	8.60	7.40	4.00	8.00	5.40	9.00	10.80	11.80
中部	8.20	7.40	10.05	12.00	14.10	13.35	22.55	39.20	60.70	46.95
那覇	17.00	9.33	10.50	11.00	16.42	16.92	27.50	45.67	63.00	83.25
南部	9.93	6.71	8.50	14.00	13.79	16.14	22.21	38.71	51.50	58.86
宮古	1.75	0.25	8.00	2.50	3.25	5.00	6.75	8.00	23.25	32.75
八重山	1.33	5.00	2.00	0.67	2.00	3.33	10.67	9.00	19.00	25.67
沖縄県(平均)	9.31	6.76	9.09	10.82	12.26	13.21	20.31	34.10	49.91	52.22

注意報 定点10人以上で発令

警報 定点30人以上(発令後は10人以下で解除)

【参考1】 過去3年間の発生状況(定点当たり報告数)



【参考2】 年齢別の罹患数(八重山管内)

(単位:人)

インフルエンザ	年齢	0-4	5-9	10-14	15-19	20-29	30-39	40-49	50-59	60-69	70~	総数
R1_38週 (9/16~9/22)	罹患数	31	16	1	3	5	8	6	2	4	1	77
R1_37週 (9/9~9/15)	罹患数	15	10	12	0	6	5	4	2	2	1	57

【参考3】 インフルエンザの型の内訳

(単位:人、%)

36週	A型	B型	不明	A型+B型	合計
県全体	2759人 (91.1%)	35人 (1.2%)	235人 (7.8%)	0人 (0.0%)	3029人 (100%)
八重山	51人 (66.2%)	0人 (0.0%)	26人 (33.8%)	0人 (0.0%)	77人 (100%)