

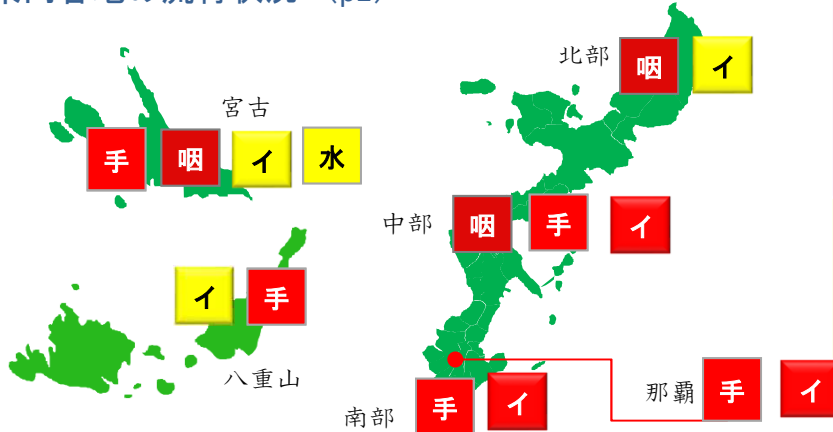
# 感染症の発生・流行状況のお知らせ

【週報】第 **37** 週（令和元年9月9日 - 9月15日）

## ■ 八重山管内の流行状況（p1）

- ・手足口病が警報レベルに達しています。
- ・インフルエンザが注意報レベルに達しています。

## ■ 県内各地の流行状況（p2）



### 警報レベル

インフルエンザ（中部、那覇市、南部）  
咽頭結膜熱（北部、宮古、中部）  
手足口病（宮古、八重山、那覇市）

### 注意報レベル

インフルエンザ（宮古、八重山、北部）  
水痘（宮古）

**STOP 結核！ 健診は毎年受診しよう ～ 9/24～9/30は結核予防週間～**

### ■ 過去5年の結核患者数（八重山管内） （潜在性結核感染症含む）



### ■ 結核とは？

- ・結核菌によって肺に炎症が起こる病気。
- ・結核を発病した患者さんの咳やくしゃみなどから、空气中に結核菌が飛び散り、それを周りの人が直接吸い込むことで感染する可能性があります。

### ■ 症状

- ・せきやたんが2週間以上続く
- ・微熱が続く
- ・だるい、疲れやすい
- ・理由のない体重減少がある



**結核感染を予防するには、早期受診、早期治療、治療を確実に終了することが大切です！**

- ★せきやたんが2週間以上続く場合は、早めに医療機関を受診しましょう。
- ★年に1回は健診（レントゲン検査）を受けるようにしましょう。
- ★高齢者は上記の症状が出ないことがあります。「なんとなく元気がない」「食欲が落ちた」などがあれば、早めに医療機関へ相談しましょう。

### 【日本、沖縄県の状況】

日本では、昨年15,590人の新規結核患者が報告され、2,204人が結核で亡くなっています。減少傾向にあるとはいえ、世界の中では中蔓延国です。沖縄県では平成30年、191人の新規患者が発生し、初めて200人を切りました。過去の病気と思われがちですが、まだ撲滅はされていません。現在では、きちんと治療することで治る病気とされています。

### 【潜在性結核感染症とは？】

結核に感染して発病はしていないが、発病の危険性が高いと考えられる状態。薬を飲むことで発病の危険性を減らすことができます。

### 熱中症情報

9月1日～9月7日 熱中症患者 0 人 6月1日（調査開始日）から合計で16人

**問** ご不明な点は 八重山保健所健康推進班(疾病予防グループ)まで TEL:0980-82-4891

■ 感染症の発生動向(八重山管内) ※ 直近5週間で報告された感染症のみ

(単位:人)

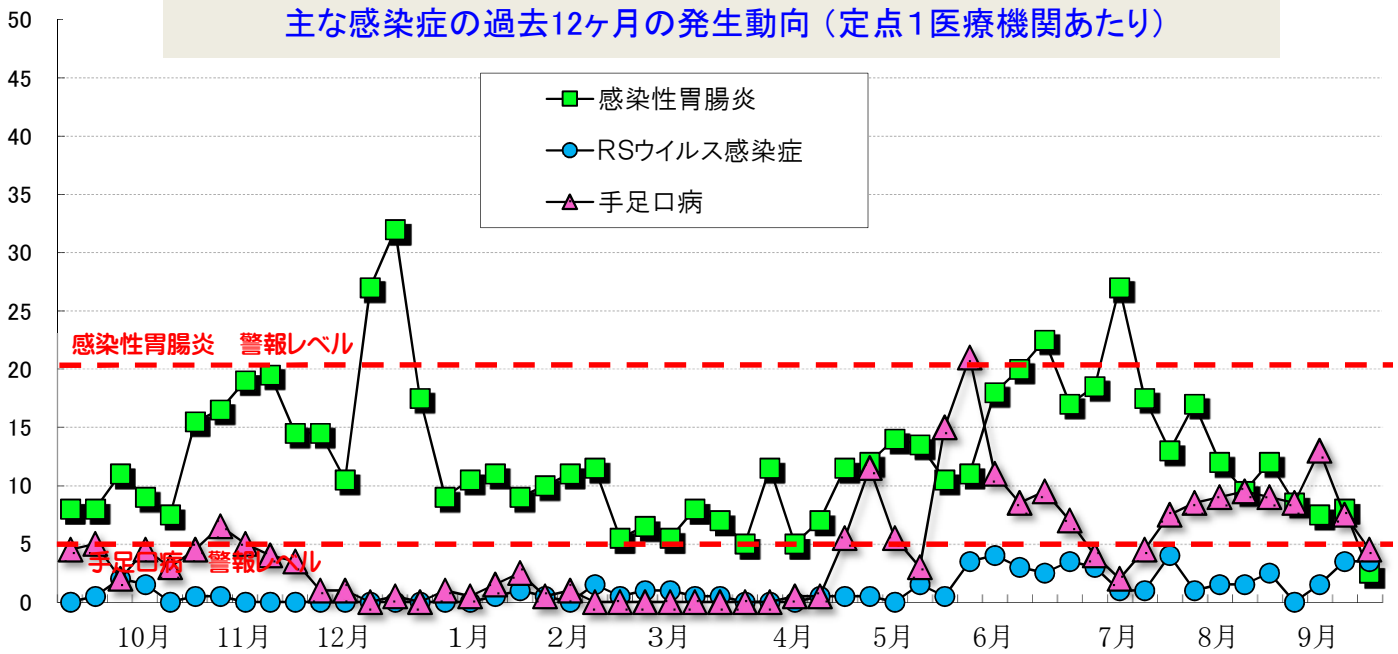
	33週 (8/12~8/18)		34週 (8/19~8/25)		35週 (8/26~9/1)		36週 (9/2~9/8)		37週 (9/9~9/15)	
	罹患数	定点当り	罹患数	定点当り	罹患数	定点当り	罹患数	定点当り	罹患数	定点当り
インフルエンザ	6	(2.00)	10	(3.33)	32	(10.67)	27	(9.00)	57	(19.00)
RSウイルス感染症	5	(2.50)			3	(1.50)	7	(3.50)	7	(3.50)
咽頭結膜熱			1	(0.50)					1	(0.50)
A群溶血性レンサ球菌咽頭炎	2	(1.00)			1	(0.50)			1	(0.50)
感染性胃腸炎	24	(12.00)	17	(8.50)	15	(7.50)	16	(8.00)	5	(2.50)
水痘	1	(0.50)			1	(0.50)				
手足口病	18	(9.00)	17	(8.50)	26	(13.00)	15	(7.50)	9	(4.50)
流行性耳下腺炎							1	(0.50)		
流行性角結膜炎	1	(1.00)	1	(1.00)	1	(1.00)	5	(5.00)	4	(4.00)

■ 警報レベル ■ 注意報レベル ■ 流行の兆し

定点とは?

感染症の発生状況を知るため、感染症患者の発生情報を提供してくれる医療機関のことで、1週間に「定点」からどのくらいの患者が発生したかを集計することで、感染症の流行状況を把握します。

(人)



過去12ヶ月の全数報告情報(H30.9~R1.8) ※ カッコ内は月毎の発生数、赤字は直近週に発生した感染症

結核	9月(4)、11月(5)、12月(6)、1月(1)、3月(3)、6月(2)、7月(1)	急性脳炎	-	侵襲性肺炎球菌感染症 腸管出血性大腸菌感染症	10月(1)、1月(2)、3月(1)、6月(1)、7月(2)、8月(1) 10月(1)、11月(1)、4月(1)、7月(1)、8月(1)
		梅毒	12月(1) 7月(1)	レプトスピラ症 (発症月)	9月(2)、10月(3)、7月(1)、8月(1)
		風疹	1月(2)	劇症型溶血性レンサ球菌感染症	-
		麻疹	1月(2)	カルバペネム耐性腸内細菌感染症	-

## ■ 感染症の発生動向(沖縄県全体)

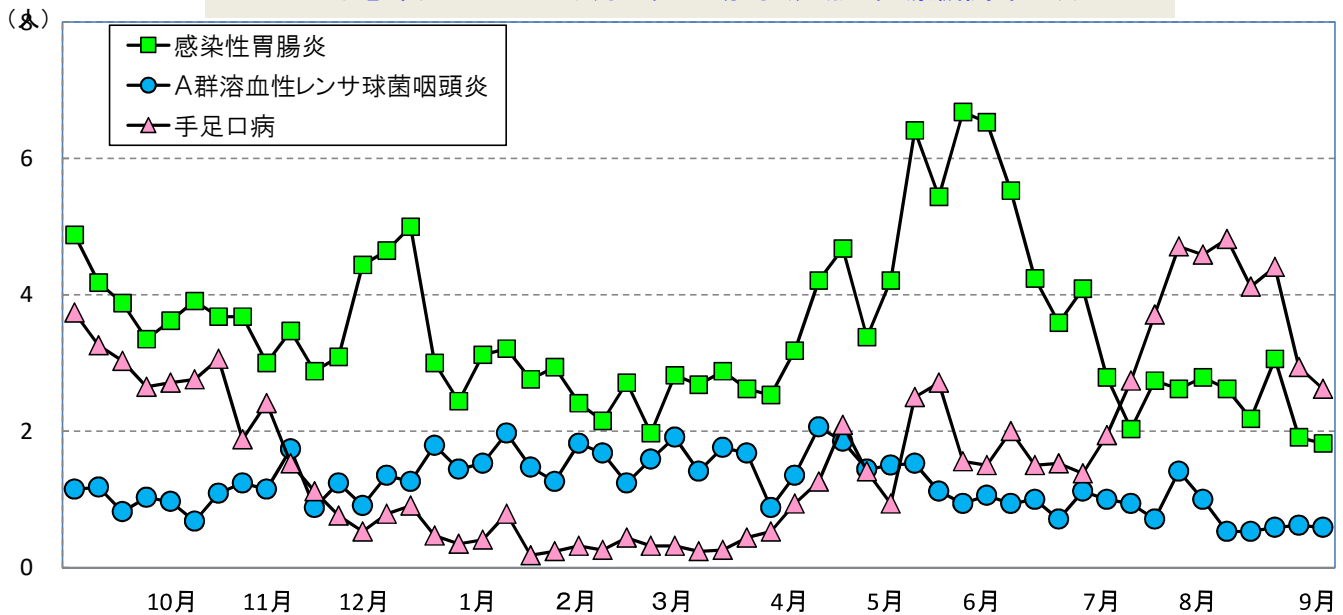
※ 直近5週間に報告された感染症のみ掲載

(単位:人)

	33週 (8/12~8/18)		34週 (8/19~8/25)		35週 (8/26~9/1)		36週 (9/2~9/8)		37週 (9/9~9/15)	
	罹患数	定点当り	罹患数	定点当り	罹患数	定点当り	罹患数	定点当り	罹患数	定点当り
インフルエンザ	711	(12.26)	766	(13.21)	1,178	(20.31)	1,978	(34.10)	2,895	(49.91)
RSウイルス感染症	63	(1.85)	33	(0.97)	23	(0.68)	18	(0.53)	14	(0.41)
咽頭結膜熱	62	(1.82)	79	(2.32)	65	(1.91)	62	(1.82)	78	(2.29)
A群溶血性レンサ球菌咽頭炎	18	(0.53)	18	(0.53)	20	(0.59)	21	(0.62)	20	(0.59)
感染性胃腸炎	89	(2.62)	74	(2.18)	104	(3.06)	65	(1.91)	62	(1.82)
水痘	8	(0.24)	12	(0.35)	8	(0.24)	5	(0.15)	9	(0.26)
手足口病	164	(4.82)	140	(4.12)	150	(4.41)	100	(2.94)	89	(2.62)
伝染性紅斑	5	(0.15)	15	(0.44)	14	(0.41)	15	(0.44)	10	(0.29)
突発性発疹	13	(0.38)	25	(0.74)	11	(0.32)	14	(0.41)	16	(0.47)
ヘルパンギーナ	18	(0.53)	20	(0.59)	17	(0.50)	13	(0.38)	8	(0.24)
流行性耳下腺炎	4	(0.12)	3	(0.09)	3	(0.09)	3	(0.09)	2	(0.06)
急性出血性結膜炎										
流行性角結膜炎	14	(1.56)	26	(2.89)	17	(1.89)	22	(2.44)	27	(3.00)
細菌性髄膜炎(真菌性含む)										
無菌性髄膜炎					1	(0.14)			2	(0.29)
マイコプラズマ肺炎			2	(0.29)	2	(0.29)	1	(0.14)	4	(0.57)

■ 警報レベル ■ 注意報レベル ■ 流行の兆し

主な感染症の過去12ヶ月の発生動向(定点1医療機関あたり)



2019年 全数報告感染症(法律に基づき届出が必要な感染症)

	累計	先週からの追加報告		累計	先週からの追加報告
一類感染症	0	報告なし	四類感染症	33	レジオネラ症(北部1件)
二類感染症	231	結核(南部1件、中部3件)	五類感染症	291	カルバペネム耐性腸内細菌科細菌感染症(南部1件) 侵襲性肺炎球菌感染症(八重山1件、中部2件) 梅毒(南部1件)
三類感染症	14	報告なし			

## ■ インフルエンザの発生動向（圏域別）

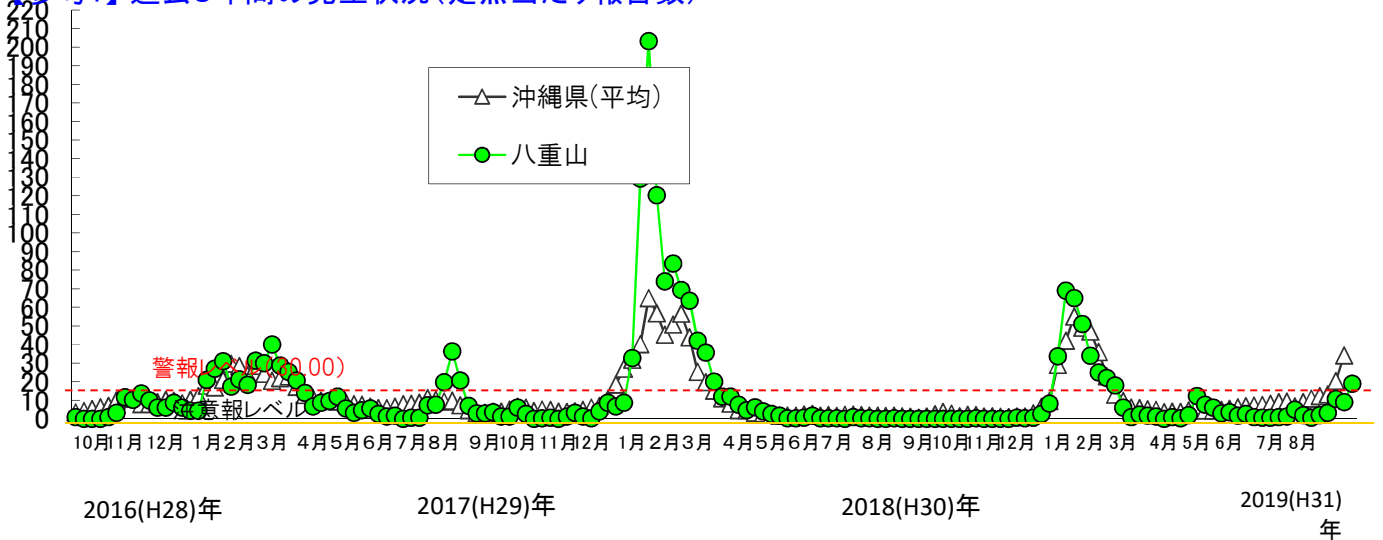
罹患数 (人)	28週	29週	30週	31週	32週	33週	34週	35週	36週	37週
	7/8~7/14	7/15~7/21	7/22~7/28	7/29~8/4	8/5~8/11	8/12~8/18	8/19~8/25	8/26~9/1	9/2~9/8	9/9~9/15
八重山	3	4	15	6	2	6	10	32	27	57
沖縄県(総計)	523	540	392	527	617	711	766	1,178	1,978	2,895
全国(参考)	919	920	780	947	1,025	1,075	1,157	1,929	3,813	5,738

定点当たり (人)	28週	29週	30週	31週	32週	33週	34週	35週	36週	37週
	7/8~7/14	7/15~7/21	7/22~7/28	7/29~8/4	8/5~8/11	8/12~8/18	8/19~8/25	8/26~9/1	9/2~9/8	9/9~9/15
北部	3.00	4.40	4.40	8.60	7.40	4.00	8.00	5.40	9.00	10.80
中部	9.55	8.20	7.40	10.05	12.00	14.10	13.35	22.55	39.20	60.70
那覇	12.42	17.00	9.33	10.50	11.00	16.42	16.92	27.50	45.67	63.00
南部	10.43	9.93	6.71	8.50	14.00	13.79	16.14	22.21	38.71	51.50
宮古	4.75	1.75	0.25	8.00	2.50	3.25	5.00	6.75	8.00	23.25
八重山	1.00	1.33	5.00	2.00	0.67	2.00	3.33	10.67	9.00	19.00
沖縄県(平均)	9.02	9.31	6.76	9.09	10.82	12.26	13.21	20.31	34.10	49.91

**注意報** 定点10人以上で発令

**警報** 定点30人以上(発令後は10人以下で解除)

### 【参考1】 過去3年間の発生状況(定点当たり報告数)



### 【参考2】 年齢別の罹患数(八重山管内)

(単位:人)

インフルエンザ	年齢	0-4	5-9	10-14	15-19	20-29	30-39	40-49	50-59	60-69	70~	総数
R1_37週 (9/9~9/15)	罹患数	15	10	12	0	6	5	4	2	2	1	57
R1_36週 (9/2~9/8)	罹患数	4	11	4	2	1	1	3	0	0	1	27

### 【参考3】 インフルエンザの型の内訳

(単位:人、%)

36週	A型	B型	不明	A型+B型	合計
県全体	2604人 (89.9%)	29人 (1.0%)	261人 (9.0%)	1人 (0.0%)	2895人 (100%)
八重山	37人 (64.9%)	1人 (1.8%)	19人 (33.3%)	0人 (0.0%)	57人 (100%)