

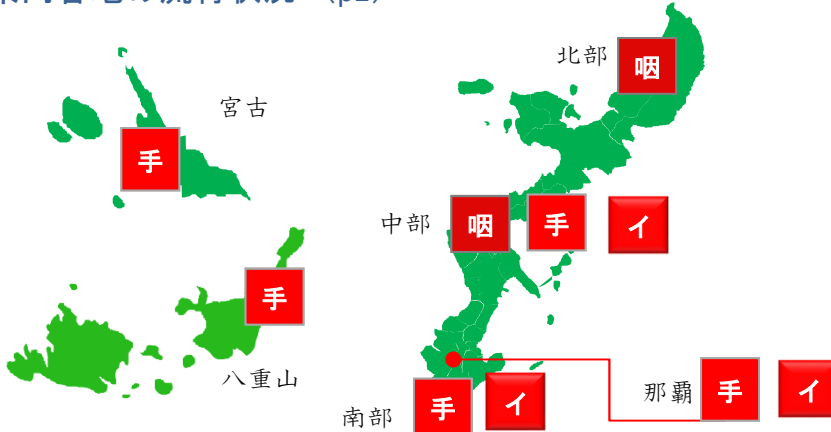
感染症の発生・流行状況のお知らせ

【週報】第 **36** 週（令和元年9月2日 - 9月8日）

■ 八重山管内の流行状況（p1）

・手足口病が警報レベルに達しています。

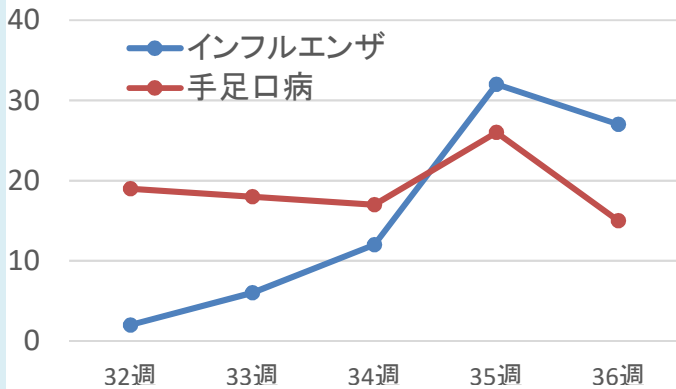
■ 県内各地の流行状況（p2）



警報レベル
インフルエンザ（那覇市、中部、南部） 咽頭結膜熱（中部、北部） 手足口病（那覇市、八重山、南部、中部、宮古）
注意報レベル
なし

沖縄県内でインフルエンザ、手足口病が増えています！

■ 八重山管内の定点医療機関からの報告数



県内で9/9、9/10の2日間において、34施設での学級閉鎖等の措置が実施されています。施設や地域で流行が確認された場合は、登園前に体温測定をするなど早期発見に努めましょう。

■ 感染予防には、手洗いが大切です！



★手洗いのタイミング

- ・帰宅時
- ・調理の前後、食事前
- ・おむつ交換後

★手洗いの前に

- ・指輪、時計を外す
- ・爪を短く切っておく

■ インフルエンザ予防接種について

インフルエンザワクチンは例年10月より供給されますので、早めの接種をご検討ください。また、現在インフルエンザウイルスはAH1亜型、AH3亜型、B型の3種類が検出されていますので、今年すでに一度かかった方も二度目の感染予防のため予防接種をご検討ください。

小児、未成年者の保護者の方へ

- 小児がインフルエンザにかかった際は、抗インフルエンザウイルス薬の服用の有無や種類にかかわらず、異常行動が報告されています。保護者の方は、小児、未成年者がインフルエンザにかかり自宅で療養する場合は、少なくとも発症から2日間、1人にしないように配慮をしてください。
- インフルエンザに罹患した場合、発症した後5日を経過し、かつ、解熱した後2日（幼児は3日）を経過し健康が回復すれば、外出の自粛の終了が可能と考えられています。そのため、登園及び登校に際して治療証明書を求めることは控えるようお願いしています。

熱中症情報

8月25日～8月31日 熱中症患者 1 人 6月1日（調査開始日）から合計で16人

問 ご不明な点は 八重山保健所健康推進班(疾病予防グループ)まで TEL:0980-82-4891

■ 感染症の発生動向(八重山管内) ※ 直近5週間で報告された感染症のみ

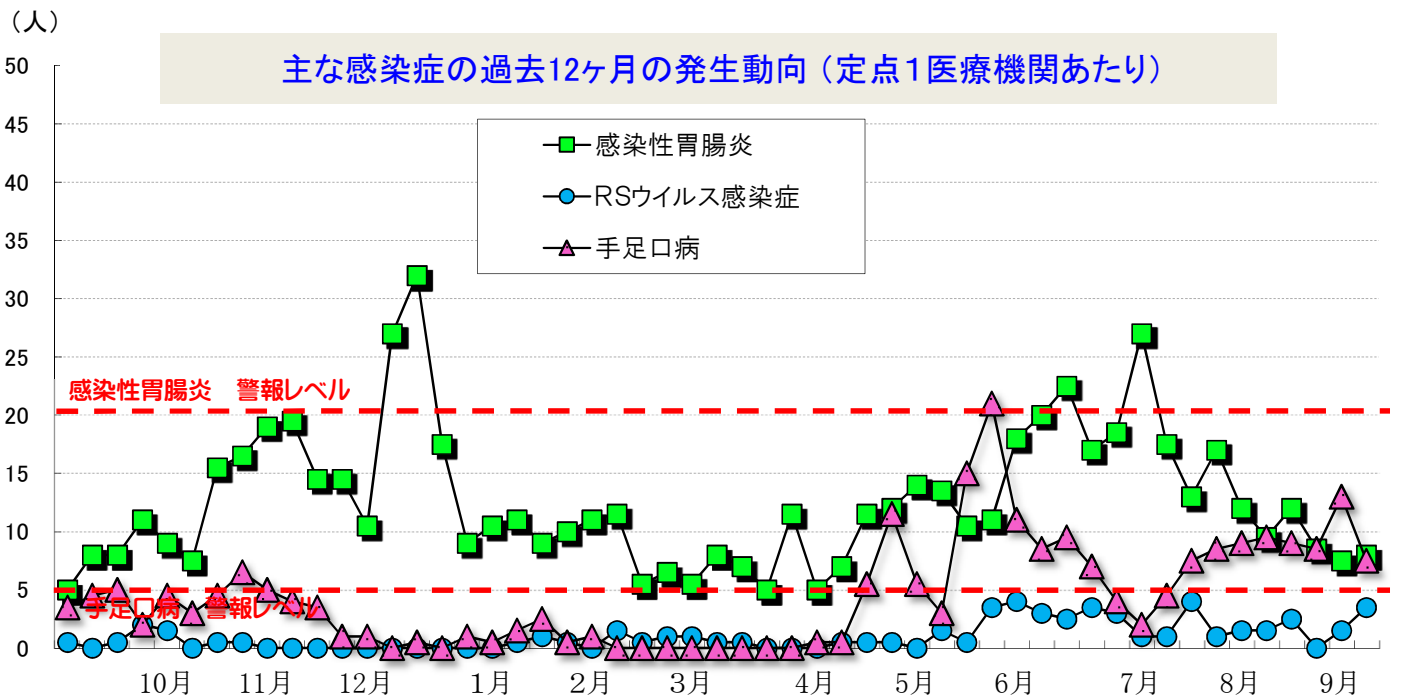
(単位:人)

	32週 (8/5~8/11)		33週 (8/12~8/18)		34週 (8/19~8/25)		35週 (8/26~9/1)		36週 (9/2~9/8)	
	罹患数	定点当り	罹患数	定点当り	罹患数	定点当り	罹患数	定点当り	罹患数	定点当り
インフルエンザ	2	(0.67)	6	(2.00)	10	(3.33)	32	(10.67)	27	(9.00)
RSウイルス感染症	3	(1.50)	5	(2.50)			3	(1.50)	7	(3.50)
咽頭結膜熱					1	(0.50)				
A群溶血性レンサ球菌咽頭炎	2	(1.00)	2	(1.00)			1	(0.50)		
感染性胃腸炎	19	(9.50)	24	(12.00)	17	(8.50)	15	(7.50)	16	(8.00)
水痘	1	(0.50)	1	(0.50)			1	(0.50)		
手足口病	19	(9.50)	18	(9.00)	17	(8.50)	26	(13.00)	15	(7.50)
流行性耳下腺炎									1	(0.50)
流行性角結膜炎	2	(2.00)	1	(1.00)	1	(1.00)	1	(1.00)	5	(5.00)

■ 警報レベル ■ 注意報レベル ■ 流行の兆し

定点とは?

感染症の発生状況を知るため、感染症患者の発生情報を提供してくれる医療機関のことで、1週間に「定点」からどのくらいの患者が発生したかを集計することで、感染症の流行状況を把握します。



過去12ヶ月の全数報告情報(H30.9~R1.8) ※ カッコ内は月毎の発生数、赤字は直近週に発生した感染症

結核	9月(4)、11月(5)、12月(6)、1月(1)、3月(3)、6月(2)、7月(1)	急性脳炎	-	侵袭性肺炎球菌感染症 腸管出血性大腸菌感染症	10月(1)、1月(2)、3月(1)、6月(1)、7月(2)、8月(1) 10月(1)、11月(1)、4月(1)、7月(1)、8月(1)
		梅毒	12月(1) 7月(1)	レプトスピラ症 (発症月)	9月(2)、10月(3)、7月(1)、8月(1)
		風疹	1月(2)	劇症型溶血性レンサ球菌感染症	-
		麻疹	1月(2)	カルバペネム耐性腸内細菌感染症	-

■ 感染症の発生動向(沖縄県全体)

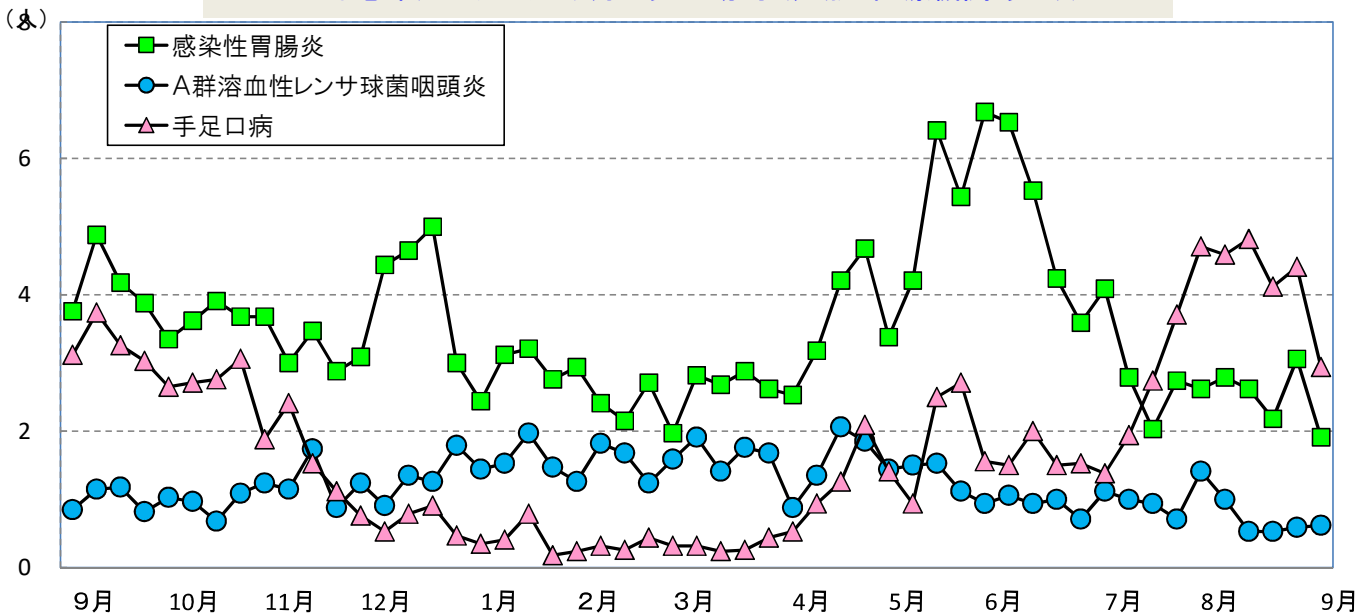
※ 直近5週間に報告された感染症のみ掲載

(単位:人)

	32週 (8/5~8/11)		33週 (8/12~8/18)		34週 (8/19~8/25)		35週 (8/26~9/1)		36週 (9/2~9/8)	
	罹患数	定点当り	罹患数	定点当り	罹患数	定点当り	罹患数	定点当り	罹患数	定点当り
インフルエンザ	617	(10.82)	711	(12.26)	766	(13.21)	1,178	(20.31)	1,978	(34.10)
RSウイルス感染症	106	(3.12)	63	(1.85)	33	(0.97)	23	(0.68)	18	(0.53)
咽頭結膜熱	66	(1.94)	62	(1.82)	79	(2.32)	65	(1.91)	62	(1.82)
A群溶血性レンサ球菌咽頭炎	34	(1.00)	18	(0.53)	18	(0.53)	20	(0.59)	21	(0.62)
感染性胃腸炎	95	(2.79)	89	(2.62)	74	(2.18)	104	(3.06)	65	(1.91)
水痘	10	(0.29)	8	(0.24)	12	(0.35)	8	(0.24)	5	(0.15)
手足口病	156	(4.59)	164	(4.82)	140	(4.12)	150	(4.41)	100	(2.94)
伝染性紅斑	7	(0.21)	5	(0.15)	15	(0.44)	14	(0.41)	15	(0.44)
突発性発疹	17	(0.50)	13	(0.38)	25	(0.74)	11	(0.32)	14	(0.41)
ヘルパンギーナ	18	(0.53)	18	(0.53)	20	(0.59)	17	(0.50)	13	(0.38)
流行性耳下腺炎			4	(0.12)	3	(0.09)	3	(0.09)	3	(0.09)
急性出血性結膜炎										
流行性角結膜炎	22	(2.44)	14	(1.56)	26	(2.89)	17	(1.89)	22	(2.44)
細菌性髄膜炎(真菌性含む)										
無菌性髄膜炎	2	(0.29)					1	(0.14)		
マイコプラズマ肺炎	2	(0.29)			2	(0.29)	2	(0.29)	1	(0.14)

■ 警報レベル ■ 注意報レベル ■ 流行の兆し

主な感染症の過去12ヶ月の発生動向(定点1医療機関あたり)



2019年 全数報告感染症(法律に基づき届出が必要な感染症)

	累計	先週からの追加報告		累計	先週からの追加報告
一類感染症	0	報告なし	四類感染症	32	デング熱(那覇市1件)
二類感染症	228	結核(那覇市3件、中部5件)	五類感染症	286	急性脳炎(那覇市1件) クロイツフェルト・ヤコブ病(宮古1件) 侵袭性肺炎球菌感染症(南部1件) 梅毒(那覇市1件) 破傷風(北部1件)
三類感染症	14	報告なし			

■ インフルエンザの発生動向（圏域別）

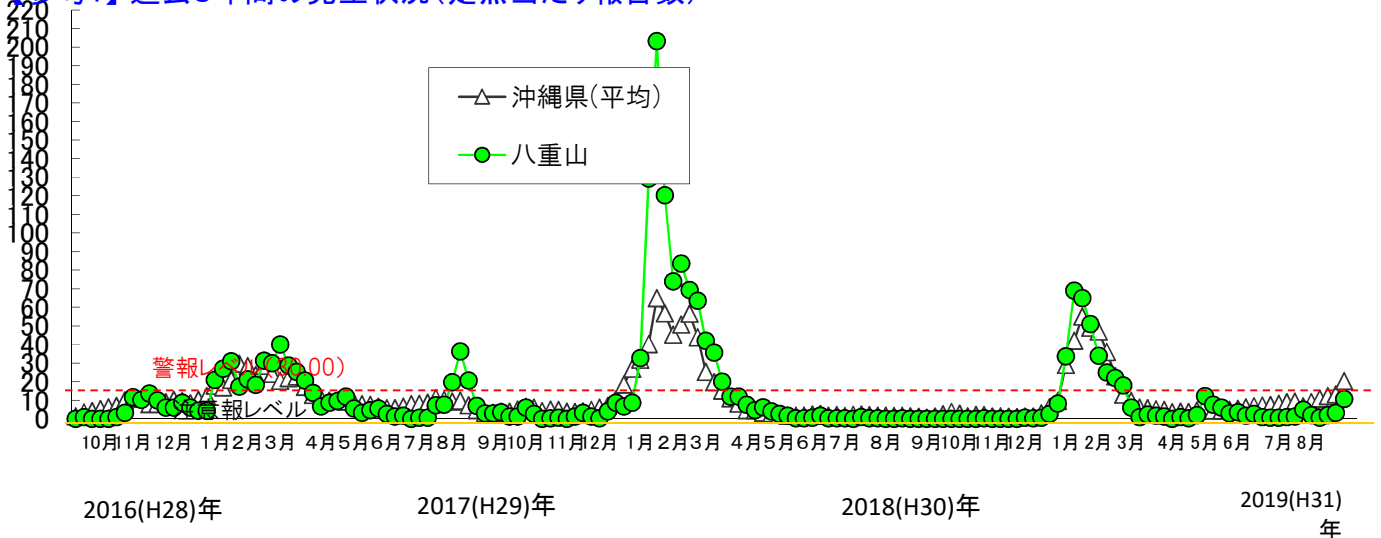
罹患数 (人)	27週	28週	29週	30週	31週	32週	33週	34週	35週	36週
	7/1~7/7	7/8~7/14	7/15~7/21	7/22~7/28	7/29~8/4	8/5~8/11	8/12~8/18	8/19~8/25	8/26~9/1	9/2~9/8
八重山	2	3	4	15	6	2	6	10	32	27
沖縄県(総計)	472	523	540	392	527	617	711	766	1,178	1,978
全国(参考)	860	919	920	780	947	1,025	1,075	1,157	1,929	3,813

定点当たり (人)	27週	28週	29週	30週	31週	32週	33週	34週	35週	36週
	7/1~7/7	7/8~7/14	7/15~7/21	7/22~7/28	7/29~8/4	8/5~8/11	8/12~8/18	8/19~8/25	8/26~9/1	9/2~9/8
北部	2.60	3.00	4.40	4.40	8.60	7.40	4.00	8.00	5.40	9.00
中部	11.05	9.55	8.20	7.40	10.05	12.00	14.10	13.35	22.55	39.20
那覇	10.50	12.42	17.00	9.33	10.50	11.00	16.42	16.92	27.50	45.67
南部	7.21	10.43	9.93	6.71	8.50	14.00	13.79	16.14	22.21	38.71
宮古	2.25	4.75	1.75	0.25	8.00	2.50	3.25	5.00	6.75	8.00
八重山	0.67	1.00	1.33	5.00	2.00	0.67	2.00	3.33	10.67	9.00
沖縄県(平均)	8.14	9.02	9.31	6.76	9.09	10.82	12.26	13.21	20.31	34.10

注意報 定点10人以上で発令

警報 定点30人以上(発令後は10人以下で解除)

【参考1】 過去3年間の発生状況(定点当たり報告数)



【参考2】 年齢別の罹患数(八重山管内)

(単位:人)

インフルエンザ	年齢	0-4	5-9	10-14	15-19	20-29	30-39	40-49	50-59	60-69	70~	総数
R1_36週 (9/2~9/8)	罹患数	4	11	4	2	1	1	3	0	0	1	27
R1_35週 (8/26~9/1)	罹患数	7	4	4	0	0	5	5	3	3	1	32

【参考3】 インフルエンザの型の内訳

(単位:人、%)

36週	A型	B型	不明	A型+B型	合計
県全体	1786人 (90.3%)	31人 (1.6%)	161人 (8.1%)	0人 (0.0%)	1978人 (100%)
八重山	19人 (70.4%)	0人 (0.0%)	8人 (29.6%)	0人 (0.0%)	27人 (100%)