

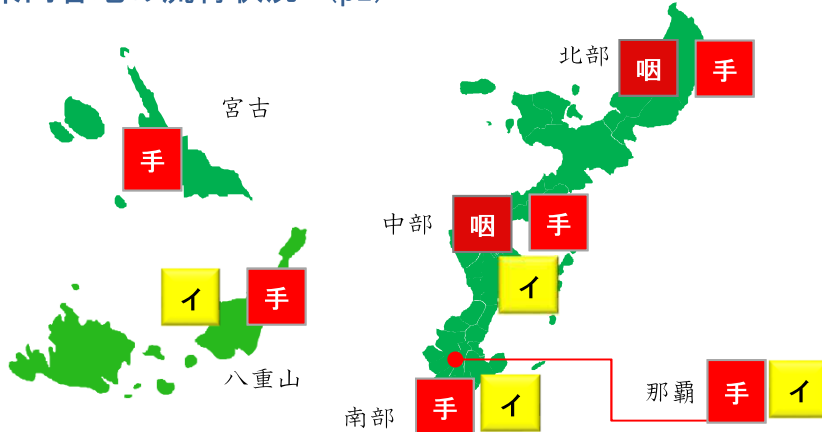
感染症の発生・流行状況のお知らせ

【週報】第 **35** 週（令和元年8月26日 - 9月1日）

■ 八重山管内の流行状況（p1）

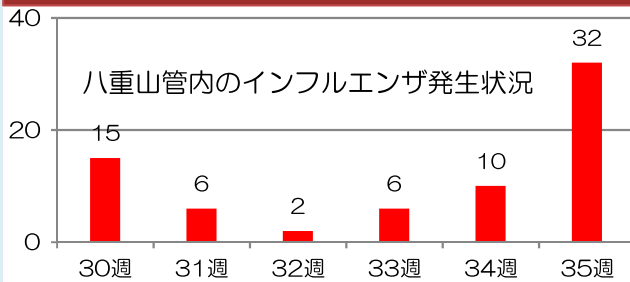
- ・手足口病が警報レベルに達しています。
- ・インフルエンザが注意報レベルに達しています。

■ 県内各地の流行状況（p2）



警報レベル
咽頭結膜熱（中部、北部） 手足口病（那覇市、八重山、南部、中部、宮古）
注意報レベル
インフルエンザ （那覇市、中部、南部、八重山）

八重山管内でも インフルエンザ注意報 発令中！



- インフルエンザの定点医療機関からの報告数が、先週10件から32件と増えています。
- インフルエンザの感染経路は、①感染者の咳やくしゃみ、つばの中のウイルスを吸い込み感染、②咳やくしゃみを押さえた手で触れた物（ドアノブやスイッチ等）にウイルスが付き、別の人がその物に触れ、ウイルスの付いた手で口や鼻を触り感染 となっています。
- 下記の予防方法を実践しましょう。

■ 他人にうつしてしまうかもしれない咳



咳やくしゃみで、病原体の含まれている可能性のあるしぶきが2mほど飛びます。

咳やくしゃみを手でおさえると、その手にウイルスが付着し、ドアノブなどを介して他人に病気をうつす可能性があります。

■ 他人への感染を防ぐため、咳エチケットを行いましょう



①マスクを着用する（口・鼻を覆う）

鼻から顎までを覆い、隙間がないようにつけましょう。

②ティッシュ・ハンカチで口・鼻を覆う

ティッシュやハンカチは、すぐに捨てる、なるべく早く洗うようにしましょう。

③袖で口・鼻を覆う

マスクやティッシュ・ハンカチが使えない時は、袖や上着の内側で口・鼻を覆いましょう。

■ こまめに手を洗うことでも病原体が拡がらないようにすることができます。

出典：厚生労働省
<https://www.mhlw.go.jp/stf/seisakunitsuite/bunya/0000187997.html>

熱中症情報

8月18日～8月24日 熱中症患者 2 人 6月1日（調査開始日）から合計で15人

問 ご不明な点は 八重山保健所健康推進班(疾病予防グループ)まで TEL:0980-82-4891

■ 感染症の発生動向(八重山管内) ※ 直近5週間で報告された感染症のみ

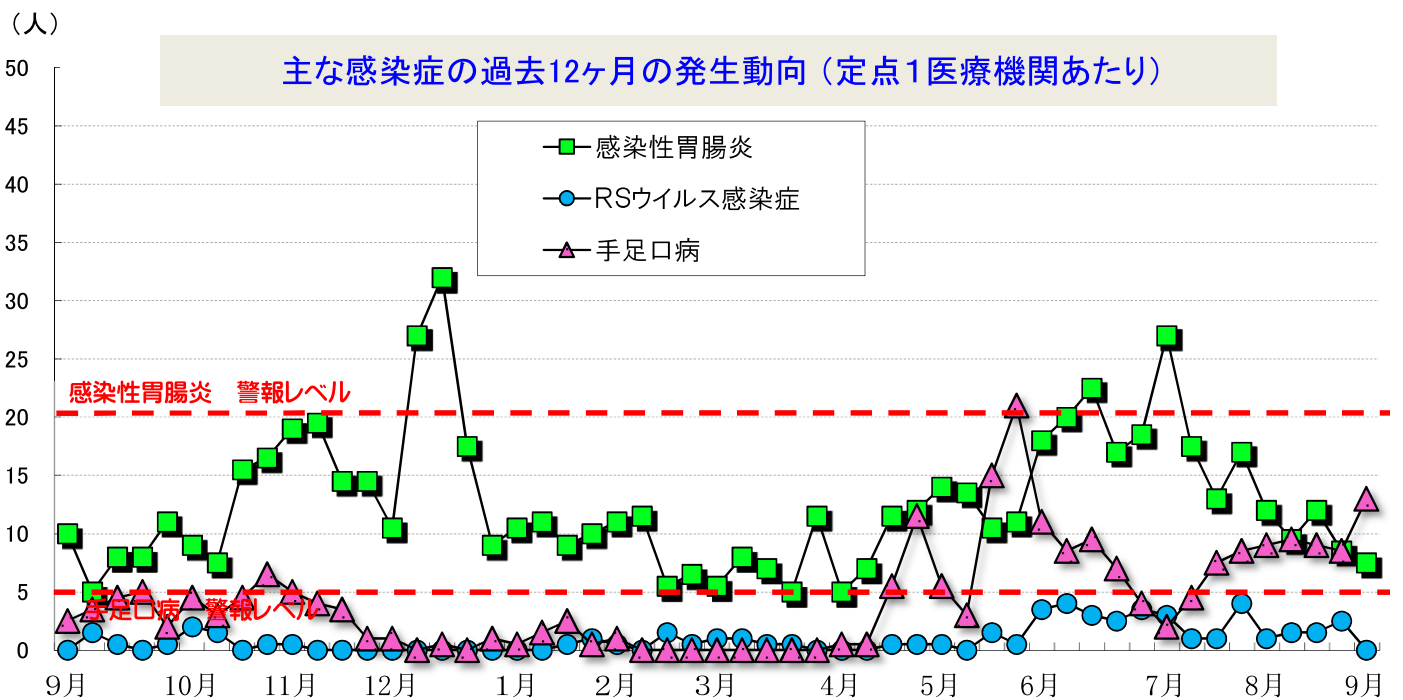
(単位:人)

	31週 (7/29~8/4)		32週 (8/5~8/11)		33週 (8/12~8/18)		34週 (8/19~8/25)		35週 (8/26~9/1)	
	罹患数	定点当り	罹患数	定点当り	罹患数	定点当り	罹患数	定点当り	罹患数	定点当り
インフルエンザ	6	(2.00)	2	(0.67)	6	(2.00)	10	(3.33)	32	(10.67)
RSウイルス感染症	3	(1.50)	3	(1.50)	5	(2.50)			3	(1.50)
咽頭結膜熱							1	(0.50)		
A群溶血性レンサ球菌咽頭炎	1	(0.50)	2	(1.00)	2	(1.00)			1	(0.50)
感染性胃腸炎	24	(12.00)	19	(9.50)	24	(12.00)	17	(8.50)	15	(7.50)
水痘	1	(0.50)	1	(0.50)	1	(0.50)			1	(0.50)
手足口病	18	(9.00)	19	(9.50)	18	(9.00)	17	(8.50)	26	(13.00)
流行性耳下腺炎										
流行性角結膜炎	4	(4.00)	2	(2.00)	1	(1.00)	1	(1.00)	1	(1.00)

■ 警報レベル ■ 注意報レベル ■ 流行の兆し

定点とは?

感染症の発生状況を知るため、感染症患者の発生情報を提供してくれる医療機関のことで、1週間に「定点」からどのくらいの患者が発生したかを集計することで、感染症の流行状況を把握します。



過去12ヶ月の全数報告情報(H30.9~R1.8) ※ カッコ内は月毎の発生数、赤字は直近週に発生した感染症

結核	9月(4)、11月(5)、12月(6)、1月(1)、3月(3)、6月(2)、7月(1)	急性脳炎	-	侵襲性肺炎球菌感染症	10月(1)、1月(2)、3月(1)、6月(1)、7月(2)、8月(1)
		梅毒	12月(1) 7月(1)	腸管出血性大腸菌感染症	10月(1)、11月(1)、4月(1)、7月(1)、8月(1)
		風疹	1月(2)	レプトスピラ症(発症月)	9月(2)、10月(3)、7月(1)、8月(1)
		麻疹	1月(2)	劇症型溶血性レンサ球菌感染症	-
				カルバペネム耐性腸内細菌感染症	-

■ 感染症の発生動向(沖縄県全体)

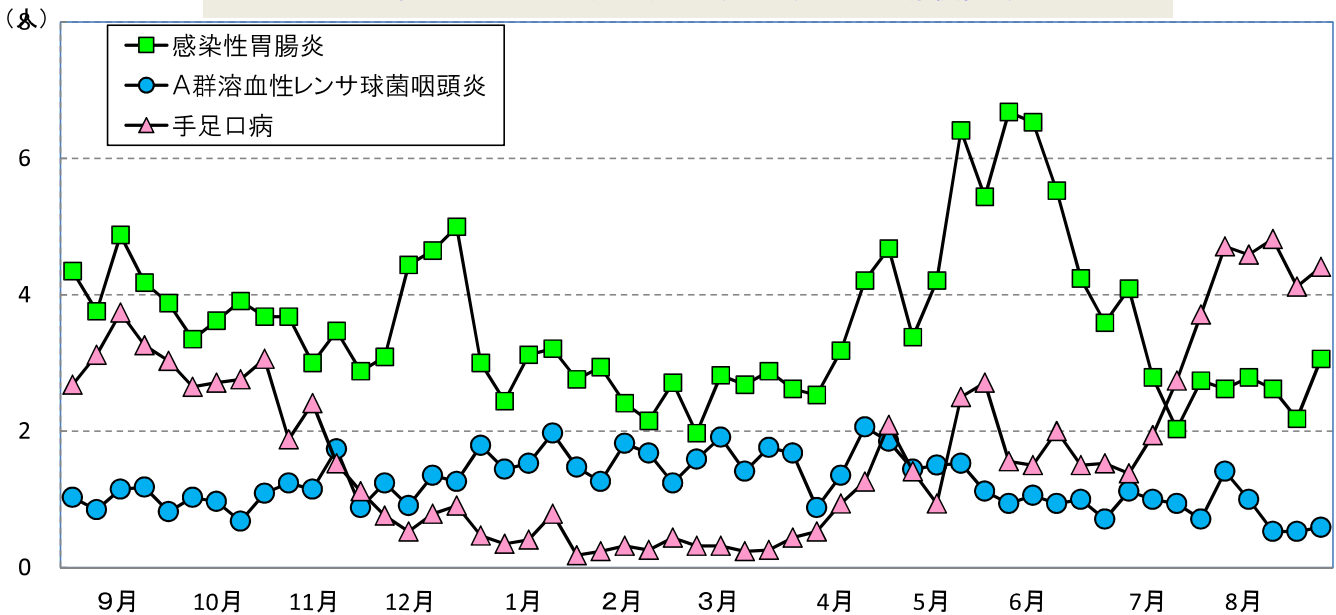
※ 直近5週間に報告された感染症のみ掲載

(単位:人)

	31週 (7/29~8/4)		32週 (8/5~8/11)		33週 (8/12~8/18)		34週 (8/19~8/25)		35週 (8/26~9/1)	
	罹患数	定点当り	罹患数	定点当り	罹患数	定点当り	罹患数	定点当り	罹患数	定点当り
インフルエンザ	527	(9.09)	617	(10.82)	711	(12.26)	766	(13.21)	1,178	(20.31)
RSウイルス感染症	174	(5.12)	106	(3.12)	63	(1.85)	33	(0.97)	23	(0.68)
咽頭結膜熱	55	(1.62)	66	(1.94)	62	(1.82)	79	(2.32)	65	(1.91)
A群溶血性レンサ球菌咽頭炎	48	(1.41)	34	(1.00)	18	(0.53)	18	(0.53)	20	(0.59)
感染性胃腸炎	89	(2.62)	95	(2.79)	89	(2.62)	74	(2.18)	104	(3.06)
水痘	22	(0.65)	10	(0.29)	8	(0.24)	12	(0.35)	8	(0.24)
手足口病	160	(4.71)	156	(4.59)	164	(4.82)	140	(4.12)	150	(4.41)
伝染性紅斑	7	(0.21)	7	(0.21)	5	(0.15)	15	(0.44)	14	(0.41)
突発性発疹	16	(0.47)	17	(0.50)	13	(0.38)	25	(0.74)	11	(0.32)
ヘルパンギーナ	22	(0.65)	18	(0.53)	18	(0.53)	20	(0.59)	17	(0.50)
流行性耳下腺炎	4	(0.12)			4	(0.12)	3	(0.09)	3	(0.09)
急性出血性結膜炎										
流行性角結膜炎	21	(2.33)	22	(2.44)	14	(1.56)	26	(2.89)	17	(1.89)
細菌性髄膜炎(真菌性含む)										
無菌性髄膜炎	3	(0.43)	2	(0.29)					1	(0.14)
マイコプラズマ肺炎	1	(0.14)	2	(0.29)			2	(0.29)	2	(0.29)

■ 警報レベル ■ 注意報レベル ■ 流行の兆し

主な感染症の過去12ヶ月の発生動向(定点1医療機関あたり)



2019年 全数報告感染症 (法律に基づき届出が必要な感染症)

	累計	先週からの追加報告		累計	先週からの追加報告
一類感染症	0	報告なし	四類感染症	31	A型肝炎(那覇市1件) レプトスピラ症(八重山1件)
二類感染症	220	結核(南部1件、中部2件)	五類感染症	281	カルバペネム耐性腸内細菌科細菌感染症(中部1件) 後天性免疫不全症候群(那覇市1件、南部1件) 侵襲性インフルエンザ菌感染症(中部1件) 梅毒(宮古1件)
三類感染症	14	腸管出血性大腸菌感染症(南部1件)			

■ インフルエンザの発生動向（圏域別）

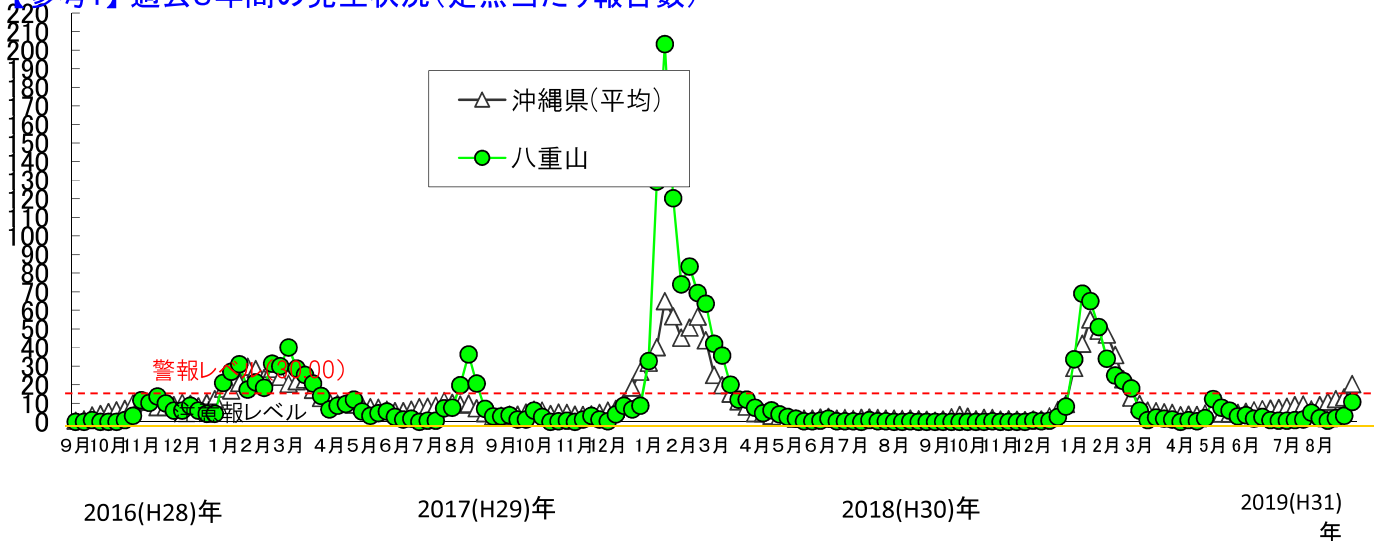
罹患数 (人)	26週	27週	28週	29週	30週	31週	32週	33週	34週	35週
	6/24~6/30	7/1~7/7	7/8~7/14	7/15~7/21	7/22~7/28	7/29~8/4	8/5~8/11	8/12~8/18	8/19~8/25	8/26~9/1
八重山	2	2	3	4	15	6	2	6	10	32
沖縄県(総計)	437	472	523	540	392	527	617	711	766	1,178
全国(参考)	898	860	919	920	780	947	1,025	1,075	1,157	1,929

定点当たり (人)	26週	27週	28週	29週	30週	31週	32週	33週	34週	35週
	6/24~6/30	7/1~7/7	7/8~7/14	7/15~7/21	7/22~7/28	7/29~8/4	8/5~8/11	8/12~8/18	8/19~8/25	8/26~9/1
北部	2.60	2.60	3.00	4.40	4.40	8.60	7.40	4.00	8.00	5.40
中部	8.85	11.05	9.55	8.20	7.40	10.05	12.00	14.10	13.35	22.55
那覇	9.17	10.50	12.42	17.00	9.33	10.50	11.00	16.42	16.92	27.50
南部	8.57	7.21	10.43	9.93	6.71	8.50	14.00	13.79	16.14	22.21
宮古	3.75	2.25	4.75	1.75	0.25	8.00	2.50	3.25	5.00	6.75
八重山	0.67	0.67	1.00	1.33	5.00	2.00	0.67	2.00	3.33	10.67
沖縄県(平均)	7.53	8.14	9.02	9.31	6.76	9.09	10.82	12.26	13.21	20.31

注意報 定点10人以上で発令

警報 定点30人以上(発令後は10人以下で解除)

【参考1】 過去3年間の発生状況(定点当たり報告数)



【参考2】 年齢別の罹患数(八重山管内)

(単位:人)

インフルエンザ	年齢	0-4	5-9	10-14	15-19	20-29	30-39	40-49	50-59	60-69	70~	総数
R1_35週 (8/26~9/1)	罹患数	7	4	4	0	0	5	5	3	3	1	32
R1_34週 (8/19~8/25)	罹患数	3	0	1	1	1	1	1	2	0	0	10

【参考3】 インフルエンザの型の内訳

(単位:人、%)

34週	A型	B型	不明	A型+B型	合計
県全体	1048人 (89.0%)	51人 (4.3%)	78人 (6.6%)	1人 (0.1%)	1178人 (100%)
八重山	22人 (68.8%)	0人 (0.0%)	10人 (31.3%)	0人 (0.0%)	32人 (100%)