

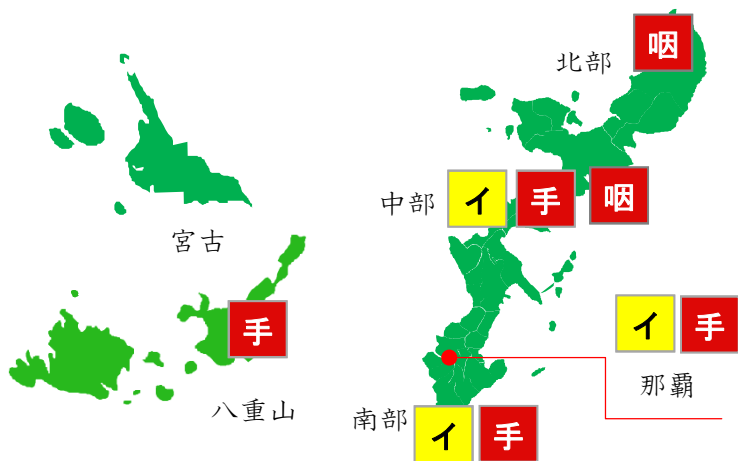
# 感染症の流行・発生状況のお知らせ

【週報】第 **34** 週（令和元年8月19日 - 8月25日）

## ■ 八重山管内の流行状況（p1）

- ・手足口病が警報レベルに達しています。

## ■ 県内各地の流行状況（p2）



### 警報レベル

咽頭結膜熱（北部、中部）  
手足口病（八重山、中部、南部、那覇）

### 注意報レベル

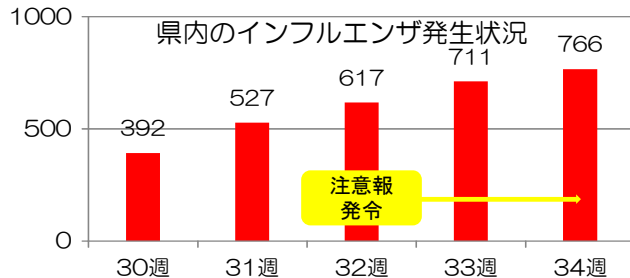
インフルエンザ  
（中部、南部、那覇）

※発生数などの詳細はP2をご覧ください。

## 沖縄県内インフルエンザ注意報発令中！

沖縄県内では、インフルエンザ報告数が増加し、3週連続注意報レベルに達しています。32週617件→33週711件→34週766件となっています。（詳細は右グラフ参照）

管内では、流行しておりませんが、32週2件→33週6件→34週10件と増加傾向です。



### 感染を予防するには！？

- 食事の前や帰宅後には、必ず「手洗い」をしましょう。
- バランスよく栄養を摂取し、十分な睡眠をとりましょう。
- 「咳エチケット」を実行しましょう。
- 室内の換気に気をつけ適度な湿度を保ちましょう。
- インフルエンザ流行中は、不要不急の外出を避けましょう。

### インフルエンザにかかってしまったら・・・

- かかりつけ医にまず相談、受診しましょう。（救急医療をつぶさない）
- 咳やくしゃみをするときは、ティッシュなどで口と鼻を押さえ、「咳エチケット」を守るよう心がけてください。
- 感染を広げないため、無理をせず会社や学校は休みましょう。「熱が治まった後、2日(小児は3日)が経過するまで」が休む期間の目安です。

## ■ 【風しんに関するお知らせ】 昭和37年4月2日～昭和54年4月1日生まれの男性のみなさまへ

風しんの公的な予防接種を受ける機会がなかった方(S37.4.2～S54.4.1生まれの男性)を対象に住民票のある市町村から抗体検査券等のクーポンが届きます。届きましたら案内に従って、医療機関で抗体検査を受けましょう。詳細につきましては、住民票ある市町村の予防接種ご担当者へお問い合わせください。

### 熱中症患者数

8月11日～8月17日 熱中症患者 1人 6月1日（調査開始日）から合計 18人

\* 6月～9月は熱中症対策のため集計をしているので、患者数を掲載していきまます。（毎週日曜～土曜の1週間分）

**問** ご不明な点は 八重山保健所健康推進班(疾病予防グループ)まで TEL:0980-82-4891

■ 感染症の発生動向(八重山管内) ※ 直近5週間で報告された感染症のみ

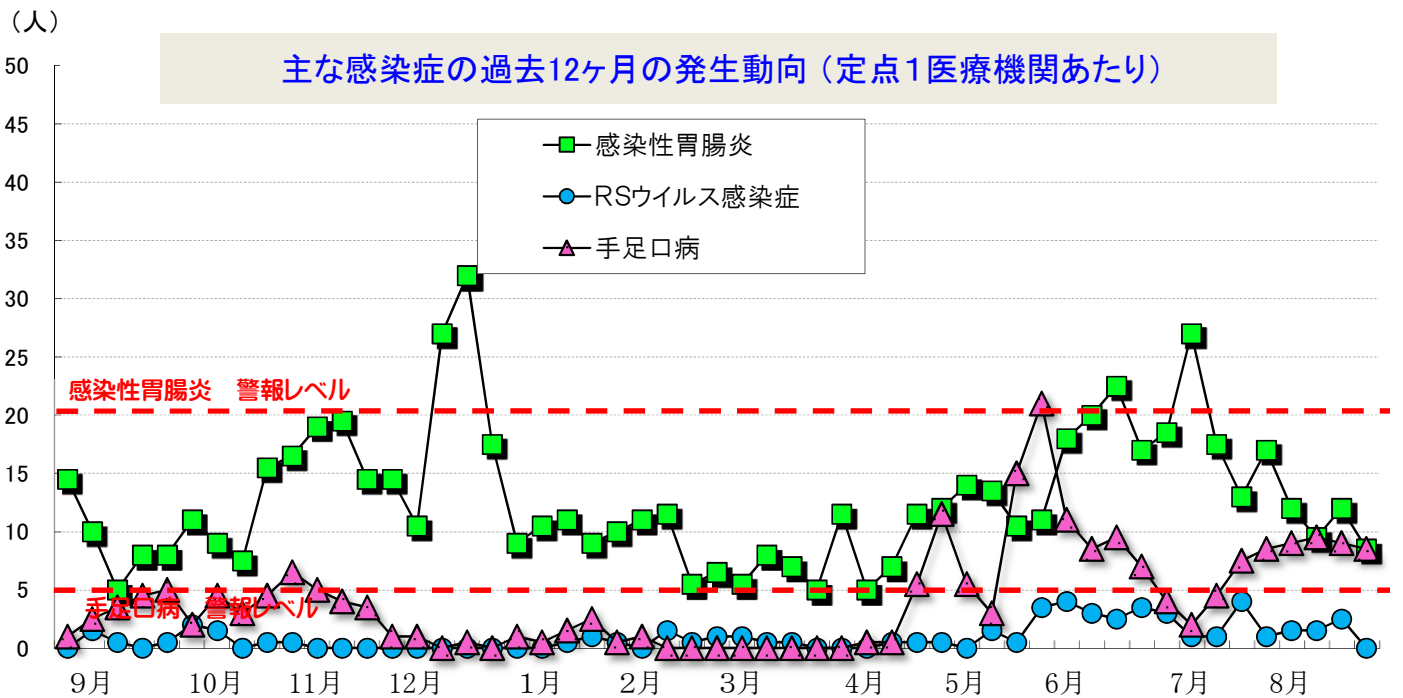
(単位:人)

	30週 (7/22~7/28)		31週 (7/29~8/4)		32週 (8/5~8/11)		33週 (8/12~8/18)		34週 (8/19~8/25)	
	罹患数	定点当り	罹患数	定点当り	罹患数	定点当り	罹患数	定点当り	罹患数	定点当り
インフルエンザ	15	(5.00)	6	(2.00)	2	(0.67)	6	(2.00)	10	(3.33)
RSウイルス感染症	2	(1.00)	3	(1.50)	3	(1.50)	5	(2.50)		
咽頭結膜熱									1	(0.50)
A群溶血性レンサ球菌咽頭炎	4	(2.00)	1	(0.50)	2	(1.00)	2	(1.00)		
感染性胃腸炎	34	(17.00)	24	(12.00)	19	(9.50)	24	(12.00)	17	(8.50)
水痘	2	(1.00)	1	(0.50)	1	(0.50)	1	(0.50)		
手足口病	17	(8.50)	18	(9.00)	19	(9.50)	18	(9.00)	17	(8.50)
流行性耳下腺炎										
流行性角結膜炎	2	(2.00)	4	(4.00)	2	(2.00)	1	(1.00)	1	(1.00)

■ 警報レベル ■ 注意報レベル ■ 流行の兆し

定点とは?

感染症の発生状況を知るため、感染症患者の発生情報を提供してくれる医療機関のことで、1週間に「定点」からどのくらいの患者が発生したかを集計することで、感染症の流行状況を把握します。



過去12ヶ月の全数報告情報(H30.9~R1.8) ※ カッコ内は月毎の発生数、赤字は直近週に発生した感染症

結核	9月(4)、11月(5)、12月(6)、1月(1)、3月(3)、6月(2)、7月(1)	急性脳炎	-	侵襲性肺炎球菌感染症	10月(1)、1月(2)、3月(1)、6月(1)、7月(2)、8月(1)
		梅毒	12月(1) 7月(1)	腸管出血性大腸菌感染症	10月(1)、11月(1)、4月(1)、7月(1)、8月(1)
		風疹	1月(2)	レプトスピラ症(発症月)	9月(2)、10月(3)、7月(1)、8月(1)
		麻疹	1月(2)	劇症型溶血性レンサ球菌感染症	-
				カルバペネム耐性腸内細菌感染症	-

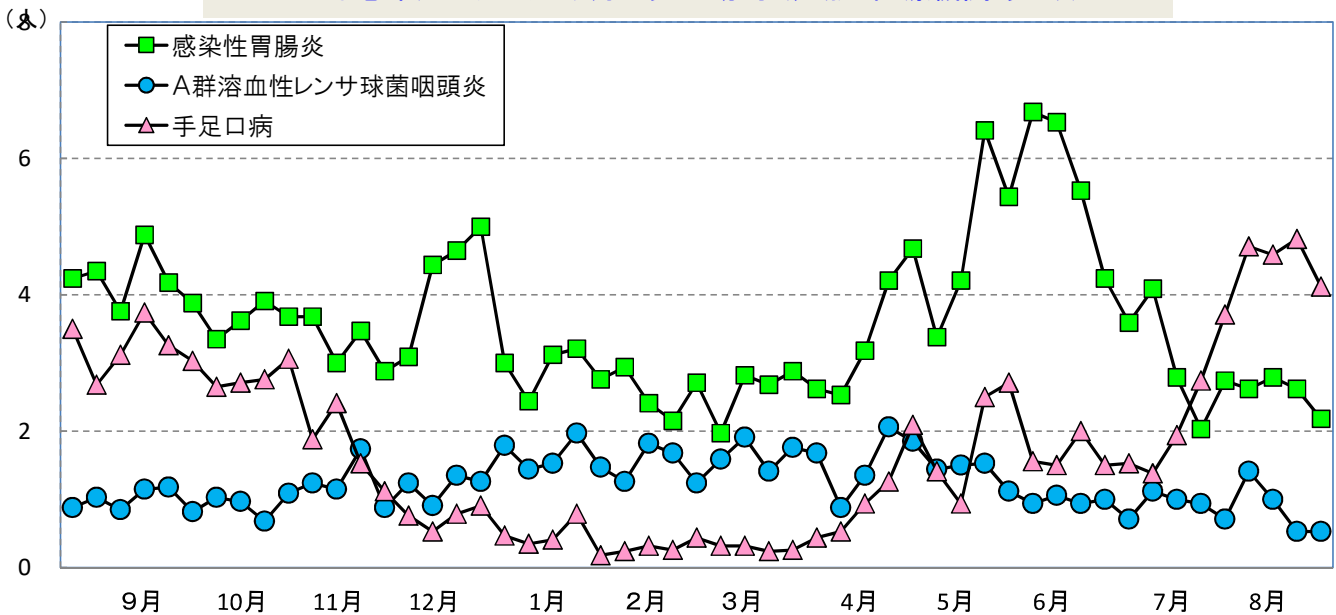
■ 感染症の発生動向(沖縄県全体) ※ 直近5週間に報告された感染症のみ掲載

(単位:人)

	30週 (7/22~7/28)		31週 (7/29~8/4)		32週 (8/5~8/11)		33週 (8/12~8/18)		34週 (8/19~8/25)	
	罹患数	定点当り	罹患数	定点当り	罹患数	定点当り	罹患数	定点当り	罹患数	定点当り
インフルエンザ	392	(6.76)	527	(9.09)	617	(10.82)	711	(12.26)	766	(13.21)
RSウイルス感染症	217	(6.38)	174	(5.12)	106	(3.12)	63	(1.85)	33	(0.97)
咽頭結膜熱	63	(1.85)	55	(1.62)	66	(1.94)	62	(1.82)	79	(2.32)
A群溶血性レンサ球菌咽頭炎	24	(0.71)	48	(1.41)	34	(1.00)	18	(0.53)	18	(0.53)
感染性胃腸炎	93	(2.74)	89	(2.62)	95	(2.79)	89	(2.62)	74	(2.18)
水痘	15	(0.44)	22	(0.65)	10	(0.29)	8	(0.24)	12	(0.35)
手足口病	126	(3.71)	160	(4.71)	156	(4.59)	164	(4.82)	140	(4.12)
伝染性紅斑	8	(0.24)	7	(0.21)	7	(0.21)	5	(0.15)	15	(0.44)
突発性発疹	9	(0.26)	16	(0.47)	17	(0.50)	13	(0.38)	25	(0.74)
ヘルパンギーナ	21	(0.62)	22	(0.65)	18	(0.53)	18	(0.53)	20	(0.59)
流行性耳下腺炎	5	(0.15)	4	(0.12)			4	(0.12)	3	(0.09)
急性出血性結膜炎										
流行性角結膜炎	22	(2.44)	21	(2.33)	22	(2.44)	14	(1.56)	26	(2.89)
細菌性髄膜炎(真菌性含む)										
無菌性髄膜炎	3	(0.43)	3	(0.43)	2	(0.29)				
マイコプラズマ肺炎	1	(0.14)	1	(0.14)	2	(0.29)			2	(0.29)

■ 警報レベル ■ 注意報レベル ■ 流行の兆し

主な感染症の過去12ヶ月の発生動向(定点1医療機関あたり)



2019年 全数報告感染症(法律に基づき届出が必要な感染症)

	累計	先週からの追加報告		累計	先週からの追加報告
一類感染症	0	報告なし	四類感染症	29	報告なし
二類感染症	217	結核(那覇市1件、中部1件)	五類感染症	276	侵襲性肺炎球菌感染症(中部1件) 梅毒(那覇市1件) 百日咳(中部1件)
三類感染症	13	腸管出血性大腸菌感染症(八重山1件)			

## ■ インフルエンザの発生動向（圏域別）

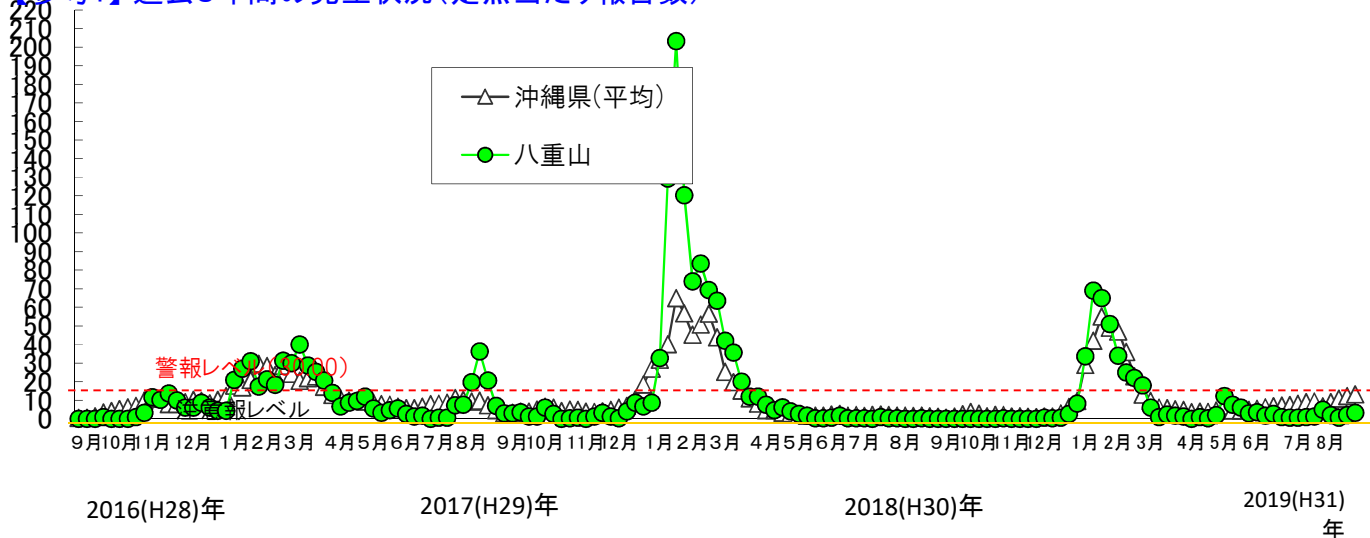
罹患数 (人)	25週	26週	27週	28週	29週	30週	31週	32週	33週	34週
	6/17~6/23	6/24~6/30	7/1~7/7	7/8~7/14	7/15~7/21	7/22~7/28	7/29~8/4	8/5~8/11	8/12~8/18	8/19~8/25
八重山	3	2	2	3	4	15	6	2	6	10
沖縄県(総計)	415	437	472	523	540	392	527	617	711	766
全国(参考)	977	898	860	919	920	780	947	1,025	1,075	1,157

定点当たり (人)	25週	26週	27週	28週	29週	30週	31週	32週	33週	34週
	6/17~6/23	6/24~6/30	7/1~7/7	7/8~7/14	7/15~7/21	7/22~7/28	7/29~8/4	8/5~8/11	8/12~8/18	8/19~8/25
北部	8.60	2.60	2.60	3.00	4.40	4.40	8.60	7.40	4.00	8.00
中部	7.30	8.85	11.05	9.55	8.20	7.40	10.05	12.00	14.10	13.35
那覇	9.00	9.17	10.50	12.42	17.00	9.33	10.50	11.00	16.42	16.92
南部	7.50	8.57	7.21	10.43	9.93	6.71	8.50	14.00	13.79	16.14
宮古	2.50	3.75	2.25	4.75	1.75	0.25	8.00	2.50	3.25	5.00
八重山	1.00	0.67	0.67	1.00	1.33	5.00	2.00	0.67	2.00	3.33
沖縄県(平均)	7.16	7.53	8.14	9.02	9.31	6.76	9.09	10.82	12.26	13.21

**注意報** 定点10人以上で発令

**警報** 定点30人以上(発令後は10人以下で解除)

### 【参考1】 過去3年間の発生状況(定点当たり報告数)



### 【参考2】 年齢別の罹患数(八重山管内)

(単位:人)

インフルエンザ	年齢	0-4	5-9	10-14	15-19	20-29	30-39	40-49	50-59	60-69	70~	総数
R1_34週 (8/19~8/25)	罹患数	3	0	1	1	1	1	1	2	0	0	10
R1_33週 (8/12~8/18)	罹患数	2	0	0	1	1	1	1	0	0	0	6

### 【参考3】 インフルエンザの型の内訳

(単位:人、%)

34週	A型	B型	不明	A型+B型	合計
県全体	629人 (82.1%)	64人 (8.4%)	73人 (9.5%)	0人 (0.0%)	766人 (100%)
八重山	4人 (40.0%)	2人 (20.0%)	4人 (40.0%)	0人 (0.0%)	10人 (100%)