

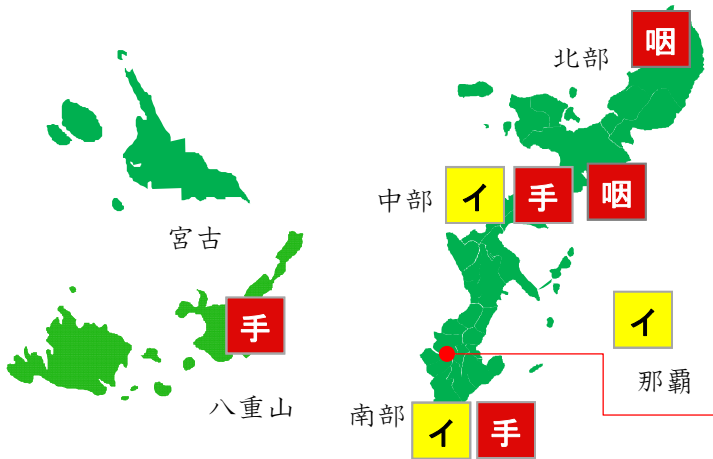
感染症の流行・発生状況のお知らせ

【週報】第 **32** 週（令和元年8月5日-8月11日）

■ 八重山管内の流行状況（p1）

- ・手足口病が警報レベルに達しています。

■ 県内各地の流行状況（p2）

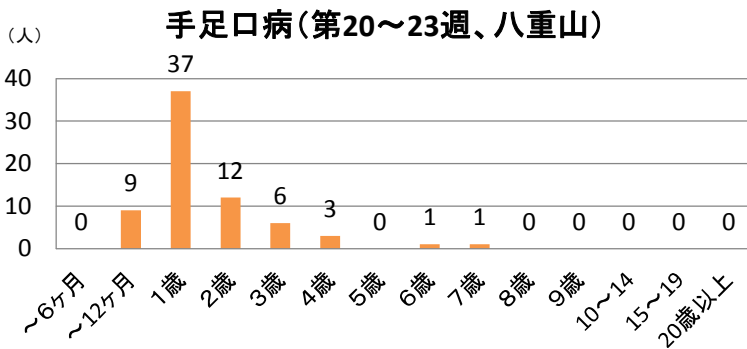


警報レベル
咽頭結膜熱（北部、中部） 手足口病（八重山、中部、南部）
注意報レベル
インフルエンザ （中部、南部、那覇）

※発生数などの詳細はP2をご覧ください。

■ 八重山管内で「手足口病」が17週連続、警報レベルに達しています。

- 年齢別では**1歳**で最も多くなっており、次いで2歳、6～12ヶ月未満の順となっています。



○手足口病：主な症状は口の中や手足の発疹。発熱は3分の1にみられますが、高熱が続くことは通常ありません。まれですが、髄膜炎、脳炎を合併しけいれんや意識障害が生じることもあります。手洗いをしっかりする、タオルの共用は避けるなどの対策をお願いします。また、乳幼児の集団生活施設では、おむつ交換時の排泄物を適切に処理し、しっかり手洗いをしてください。

■ 沖縄県内インフルエンザ注意報発令中！

沖縄県内のインフルエンザ患者が増加しており、第32週(8/5～8/11)における定点あたりの報告数が10.82人となり、インフルエンザ注意報発令基準である定点あたり報告数10人を超えました。夏期の注意報発令は、2017年以来2年ぶりとなります。夏休み中は外出する機会が増え、感染が拡大する可能性がありますので、「手洗い」や「咳エチケット」などの感染予防策を行いましょう。

【インフルエンザを予防する】

- **咳をしている人に近づかないようにしましょう。**
飛沫感染（くしゃみや咳などのしぶきを浴びたことによる感染）を防ぐため2mの距離を保ちましょう。
- **手洗いを履行しましょう。**
接触感染を防ぐため、こまめに手洗いを行いましょう。



* 6月～9月は熱中症対策のため集計をしているので、患者数を掲載していきま。 (毎週日曜～土曜の1週間分)

熱中症患者数

7月28日～8月3日 熱中症患者 0人

6月1日（調査開始日）から合計 15人

問 ご不明な点は 八重山保健所健康推進班(疾病予防グループ)まで TEL:0980-82-4891

■ 感染症の発生動向(八重山管内) ※ 直近5週間で報告された感染症のみ

(単位:人)

	28週 (7/8~7/14)		29週 (7/15~7/21)		30週 (7/22~7/28)		31週 (7/29~8/4)		32週 (8/5~8/11)	
	罹患数	定点当り	罹患数	定点当り	罹患数	定点当り	罹患数	定点当り	罹患数	定点当り
インフルエンザ	3	(1.00)	4	(1.33)	15	(5.00)	6	(2.00)	2	(0.67)
RSウイルス感染症	2	(1.00)	8	(4.00)	2	(1.00)	3	(1.50)	3	(1.50)
咽頭結膜熱										
A群溶血性レンサ球菌咽頭炎	3	(1.50)	2	(1.00)	4	(2.00)	1	(0.50)	2	(1.00)
感染性胃腸炎	35	(17.50)	26	(13.00)	34	(17.00)	24	(12.00)	19	(9.50)
水痘					2	(1.00)	1	(0.50)	1	(0.50)
手足口病	9	(4.50)	15	(7.50)	17	(8.50)	18	(9.00)	19	(9.50)
流行性耳下腺炎										
流行性角結膜炎	1	(1.00)			2	(2.00)	4	(4.00)	2	(2.00)

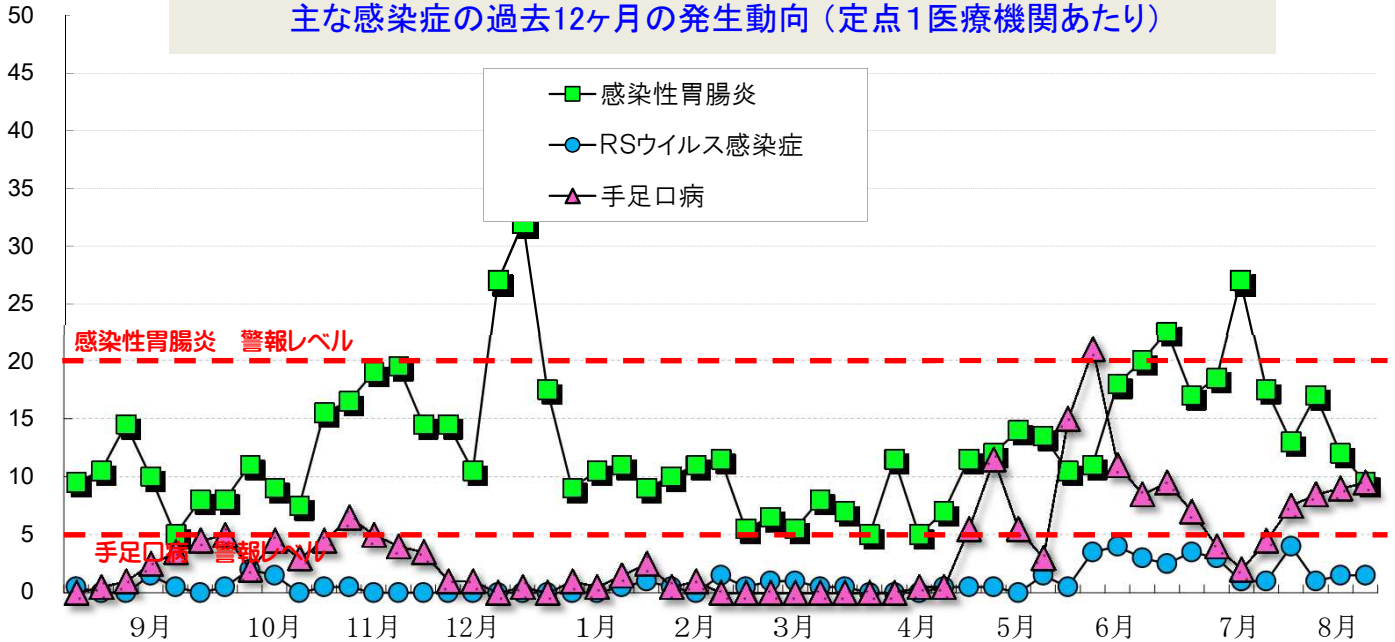
■ 警報レベル ■ 注意報レベル ■ 流行の兆し

定点とは?

感染症の発生状況を知るため、感染症患者の発生情報を提供してくれる医療機関のことで、1週間に「定点」からどのくらいの患者が発生したかを集計することで、感染症の流行状況を把握します。

(人)

主な感染症の過去12ヶ月の発生動向(定点1医療機関あたり)



過去12ヶ月の全数報告情報(H30.9~R1.8) ※ カッコ内は月毎の発生数、赤字は直近週に発生した感染症

結核	9月(4)、11月(5)、12月(6)、1月(1)、3月(3)、6月(2)、7月(1)	急性脳炎	-	侵袭性肺炎球菌感染症	10月(1)、1月(2)、3月(1)、6月(1)、7月(2)
		梅毒	12月(1) 7月(1)	腸管出血性大腸菌感染症	10月(1)、11月(1)、4月(1)、7月(1)
		風疹	1月(2)	レプトスピラ症(発症月)	9月(2)、10月(3)、7月(1)
		麻疹	1月(2)	劇症型溶血性レンサ球菌感染症	-
				カルバペネム耐性腸内細菌感染症	-

■ 感染症の発生動向(沖縄県全体)

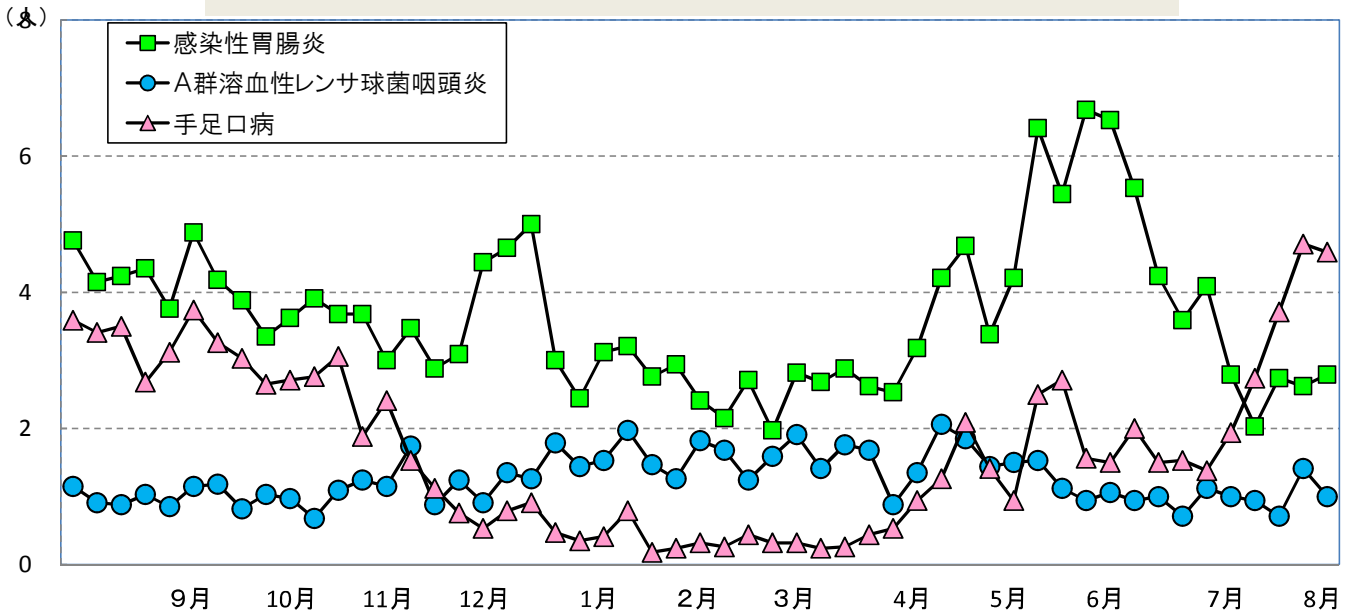
※ 直近5週間に報告された感染症のみ掲載

(単位:人)

	28週 (7/8~7/14)		29週 (7/15~7/21)		30週 (7/22~7/28)		31週 (7/29~8/4)		32週 (8/5~8/11)	
	罹患数	定点当り	罹患数	定点当り	罹患数	定点当り	罹患数	定点当り	罹患数	定点当り
インフルエンザ	523	(9.02)	540	(9.31)	392	(6.76)	527	(9.09)	617	(10.82)
RSウイルス感染症	375	(11.03)	297	(8.74)	217	(6.38)	174	(5.12)	106	(3.12)
咽頭結膜熱	65	(1.91)	53	(1.56)	63	(1.85)	55	(1.62)	66	(1.94)
A群溶血性レンサ球菌咽頭炎	34	(1.00)	32	(0.94)	24	(0.71)	48	(1.41)	34	(1.00)
感染性胃腸炎	95	(2.79)	69	(2.03)	93	(2.74)	89	(2.62)	95	(2.79)
水痘	22	(0.65)	11	(0.32)	15	(0.44)	22	(0.65)	10	(0.29)
手足口病	66	(1.94)	93	(2.74)	126	(3.71)	160	(4.71)	156	(4.59)
伝染性紅斑	15	(0.44)	10	(0.29)	8	(0.24)	7	(0.21)	7	(0.21)
突発性発疹	8	(0.24)	12	(0.35)	9	(0.26)	16	(0.47)	17	(0.50)
ヘルパンギーナ	26	(0.76)	33	(0.97)	21	(0.62)	22	(0.65)	18	(0.53)
流行性耳下腺炎	1	(0.03)	2	(0.06)	5	(0.15)	4	(0.12)		
急性出血性結膜炎										
流行性角結膜炎	31	(3.44)	28	(3.11)	22	(2.44)	21	(2.33)	22	(2.44)
細菌性髄膜炎(真菌性含む)			1	(0.14)						
無菌性髄膜炎	2	(0.29)			3	(0.43)	3	(0.43)	2	(0.29)
マイコプラズマ肺炎	2	(0.29)	2	(0.29)	1	(0.14)	1	(0.14)	2	(0.29)

■ 警報レベル ■ 注意報レベル ■ 流行の兆し

主な感染症の過去12ヶ月の発生動向(定点1医療機関あたり)



2019年 全数報告感染症(法律に基づき届出が必要な感染症)

	累計	先週からの追加報告		累計	先週からの追加報告
一類感染症	0	報告なし	四類感染症	27	レジオネラ症(那覇市2件)
二類感染症	210	結核(南部1件、那覇市1件、北部2件、宮古1件、中部5件)	五類感染症	265	アメーバ赤痢(那覇市1件) 急性脳炎(南部1件) 劇症型溶血性レンサ球菌感染症(南部2件) 侵襲性肺炎球菌感染症(那覇市1件、南部2件、中部1件) 梅毒(中部1件)
三類感染症	12	報告なし			

■ インフルエンザの発生動向（圏域別）

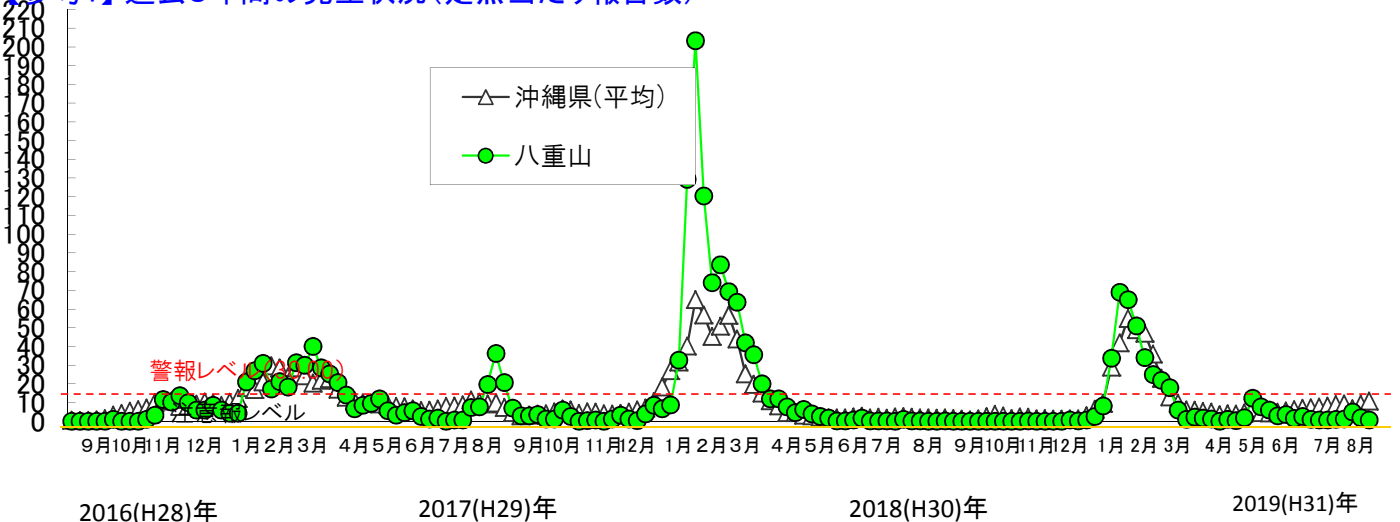
罹患数 (人)	23週	24週	25週	26週	27週	28週	29週	30週	31週	32週
	6/3~6/9	6/10~6/16	6/17~6/23	6/24~6/30	7/1~7/7	7/8~7/14	7/15~7/21	7/22~7/28	7/29~8/4	8/5~8/11
八重山	5	8	3	2	2	3	4	15	6	2
沖縄県(総計)	361	397	415	437	472	523	540	392	527	617
全国(参考)	1,714	1,240	977	898	860	919	920	780	947	1,025

定点当たり (人)	23週	24週	25週	26週	27週	28週	29週	30週	31週	31週
	6/3~6/9	6/10~6/16	6/17~6/23	6/24~6/30	7/1~7/7	7/8~7/14	7/15~7/21	7/22~7/28	7/29~8/4	8/5~8/11
北部	1.60	5.00	8.60	2.60	2.60	3.00	4.40	4.40	8.60	7.40
中部	5.70	6.70	7.30	8.85	11.05	9.55	8.20	7.40	10.05	12.00
那覇	9.50	10.58	9.00	9.17	10.50	12.42	17.00	9.33	10.50	11.00
南部	6.71	6.29	7.50	8.57	7.21	10.43	9.93	6.71	8.50	14.00
宮古	6.50	3.75	2.50	3.75	2.25	4.75	1.75	0.25	8.00	2.50
八重山	1.67	2.67	1.00	0.67	0.67	1.00	1.33	5.00	2.00	0.67
沖縄県(平均)	6.22	6.84	7.16	7.53	8.14	9.02	9.31	6.76	9.09	10.82

注意報 定点10人以上で発令

警報 定点30人以上(発令後は10人以下で解除)

【参考1】 過去3年間の発生状況(定点当たり報告数)



【参考2】 年齢別の罹患数(八重山管内)

(単位:人)

インフルエンザ	年齢	0-4	5-9	10-14	15-19	20-29	30-39	40-49	50-59	60-69	70~	総数
R1_32週 (8/5~8/11)	罹患数	0	0	0	1	0	1	0	0	0	0	2
R1_31週 (7/29~8/4)	罹患数	0	3	1	0	0	0	0	0	1	1	6

【参考3】 インフルエンザの型の内訳

(単位:人、%)

32週	A型	B型	不明	A型+B型	合計
県全体	391人 (63.4%)	165人 (26.7%)	61人 (9.9%)	0人 (0.0%)	617人 (100%)
八重山	0人 (0.0%)	1人 (50.0%)	1人 (50.0%)	0人 (0.0%)	2人 (100%)