

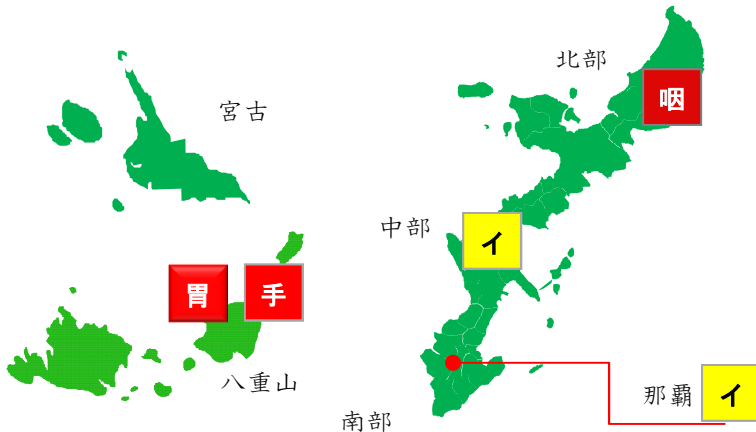
感染症の発生・流行状況のお知らせ

【週報】第 **27** 週（令和元年7月1日 - 7月6日）

■ 八重山管内の流行状況（p1）

- ・ 感染性胃腸炎、手足口病が警報レベルに達しています。

■ 県内各地の流行状況（p2）



警報レベル
咽頭結膜熱（北部） 感染性胃腸炎（八重山） 手足口病（八重山）
注意報レベル
インフルエンザ（中部、那覇市）

～ 梅毒（性感染症）が県内で増えています ～

◆梅毒とは？ 梅毒トレポネーマという病原体による細菌感染症

◆感染経路は？ 感染者との性的接触（皮膚や粘膜との接触）

◆報告数

例年20～29歳で報告数が多い傾向があり、2018年は、20～29歳、30～39歳で報告数が多くなっています。

報告数	2015	2016	2017	2018
県内	17	41	43	74
（内訳）男性	14	36	35	63
（内訳）女性	3	5	8	11

◆症状

I 期顕性梅毒（感染して約3週間後）

感染部位にしこりができたり、股の付け根（そけい部）のリンパ節が腫れることがあります。

II 期顕性梅毒（感染して数ヶ月後）

潜伏期を経て、全身にうっすらと赤い発疹が出現することがあります。

晩期顕性梅毒（感染して数年後）

皮膚や筋肉、骨などにゴムのような腫瘍ができたり、心臓、血管、脳などの複数の臓器に病変が生じ、場合によっては死に至ることもあります。

◆治療 抗菌薬の投与が主で、早期に治療を行えば、完治も可能です。

予防と対策

- 不特定多数との性交渉を控える。
- コンドームを使用する。
- 皮膚や粘膜等に異常があれば、早めに医療機関に受診する。
梅毒は、無治療でも一旦症状が治まることから、診断や治療が遅れたり、感染を拡散させてしまう恐れがあります。
- 感染した場合、性交渉のパートナーも、必要に応じて検査・治療を行う。
保健所では、匿名・無料で梅毒の検査を受けることも可能です。

熱中症情報

6月23日～6月29日 熱中症患者 1人 6月1日（調査開始日）から合計で8人

問 ご不明な点は 八重山保健所健康推進班(疾病予防グループ)まで TEL:0980-82-4891

■ 感染症の発生動向(八重山管内) ※ 直近5週間で報告された感染症のみ

(単位:人)

	23週 (6/3~6/9)		24週 (6/10~6/16)		25週 (6/17~6/23)		26週 (6/24~6/30)		27週 (7/1~7/6)	
	罹患数	定点当り	罹患数	定点当り	罹患数	定点当り	罹患数	定点当り	罹患数	定点当り
インフルエンザ	5	(1.67)	8	(2.67)	3	(1.00)	2	(0.67)		
RSウイルス感染症	6	(3.00)	5	(2.50)	7	(3.50)	6	(3.00)	2	(1.00)
咽頭結膜熱							1	(0.50)		
A群溶血性レンサ球菌咽頭炎	1	(0.50)	2	(1.00)	2	(1.00)			1	(0.50)
感染性胃腸炎	40	(20.00)	45	(22.50)	34	(17.00)	37	(18.50)	54	(27.00)
水痘										
手足口病	17	(8.50)	19	(9.50)	14	(7.00)	8	(4.00)	4	(2.00)
流行性耳下腺炎	1	(0.50)								
流行性角結膜炎	2	(2.00)	1	(1.00)	1	(1.00)	2	(2.00)		

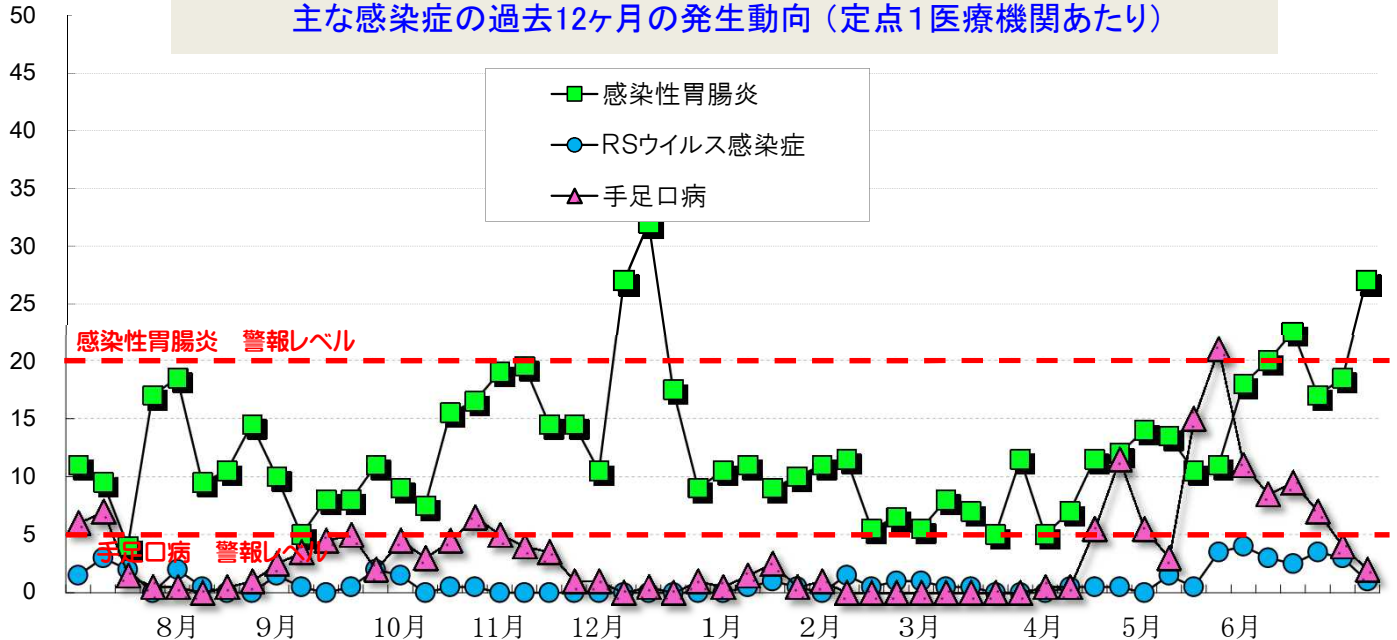
■ 警報レベル ■ 注意報レベル ■ 流行の兆し

定点とは?

感染症の発生状況を知るため、感染症患者の発生情報を提供してくれる医療機関のことで、1週間に「定点」からどのくらいの患者が発生したかを集計することで、感染症の流行状況を把握します。

(人)

主な感染症の過去12ヶ月の発生動向(定点1医療機関あたり)



過去12ヶ月の全数報告情報(H30.7~R1.6) ※ カッコ内は月毎の発生数、赤字は直近週に発生した感染症

結核	7月(1)、 8月(1)、9月(4)、 11月(5)、12月 (6)、1月(1)、3月 (3)、6月(1)	急性脳炎	-	侵襲性肺炎球菌感染症	7月(1)、10月(1)、1月(2)、3月(1)、6月(1)
		梅毒	12月(1)	腸管出血性大腸菌感染症	7月(1)、10月(1)、11月(1)、4月(1)
		麻疹	1月(2)	レプトスピラ症 (発症月)	8月(8)、9月(2)、10月(3)
		麻疹	1月(2)	劇症型溶血性レンサ球菌感染症	-
				カルバペネム耐性腸内細菌感染症	-

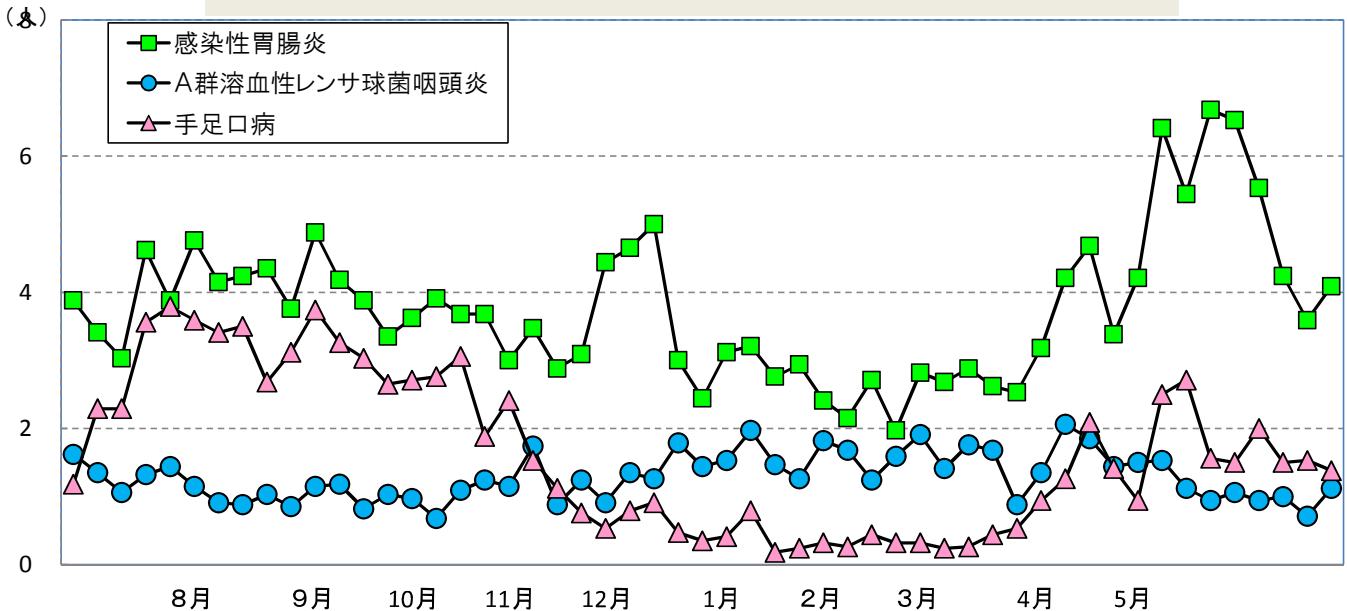
■ 感染症の発生動向(沖縄県全体) ※ 直近5週間に報告された感染症のみ掲載

(単位:人)

	23週 (6/3~6/9)		24週 (6/10~6/16)		25週 (6/17~6/23)		26週 (6/24~6/30)		27週 (7/1~7/6)	
	罹患数	定点当り	罹患数	定点当り	罹患数	定点当り	罹患数	定点当り	罹患数	定点当り
インフルエンザ	361	(6.22)	397	(6.84)	415	(7.16)	437	(7.53)	472	(8.14)
RSウイルス感染症	47	(1.38)	104	(3.06)	146	(4.29)	249	(7.32)	299	(8.79)
咽頭結膜熱	24	(0.71)	35	(1.03)	45	(1.32)	49	(1.44)	56	(1.65)
A群溶血性レンサ球菌咽頭炎	36	(1.06)	32	(0.94)	34	(1.00)	24	(0.71)	38	(1.12)
感染性胃腸炎	222	(6.53)	188	(5.53)	144	(4.24)	122	(3.59)	139	(4.09)
水痘	7	(0.21)	9	(0.26)	5	(0.15)	7	(0.21)	7	(0.21)
手足口病	51	(1.50)	68	(2.00)	51	(1.50)	52	(1.53)	47	(1.38)
伝染性紅斑	22	(0.65)	15	(0.44)	24	(0.71)	9	(0.26)	15	(0.44)
突発性発疹	18	(0.53)	11	(0.32)	8	(0.24)	14	(0.41)	13	(0.38)
ヘルパンギーナ	22	(0.65)	25	(0.74)	20	(0.59)	28	(0.82)	30	(0.88)
流行性耳下腺炎	2	(0.06)	4	(0.12)	8	(0.24)	3	(0.09)	4	(0.12)
急性出血性結膜炎										
流行性角結膜炎	13	(1.44)	9	(1.00)	21	(2.33)	15	(1.67)	38	(2.11)
細菌性髄膜炎(真菌性含む)										
無菌性髄膜炎			4	(0.57)	4	(0.57)	1	(0.14)	1	(0.14)
マイコプラズマ肺炎			3	(0.43)	1	(0.14)	3	(0.43)	1	(0.14)

■ 警報レベル ■ 注意報レベル ■ 流行の兆し

主な感染症の過去12ヶ月の発生動向(定点1医療機関あたり)



2019年 全数報告感染症(法律に基づき届出が必要な感染症)

	累計	先週からの追加報告		累計	先週からの追加報告
一類感染症	0	報告なし	四類感染症	18	デング熱(那覇市 1件、南部 1件) レジオネラ症(那覇市 1件)
二類感染症	191	結核(那覇市 1件、北部 1件、南部 1件、宮古 2件、八重山 1件)	五類感染症	230	侵襲性肺炎球菌感染症(北部 1件、中部 2件) 百日咳(那覇市 1件、中部 1件)
三類感染症	11	報告なし			

■ インフルエンザの発生動向（圏域別）

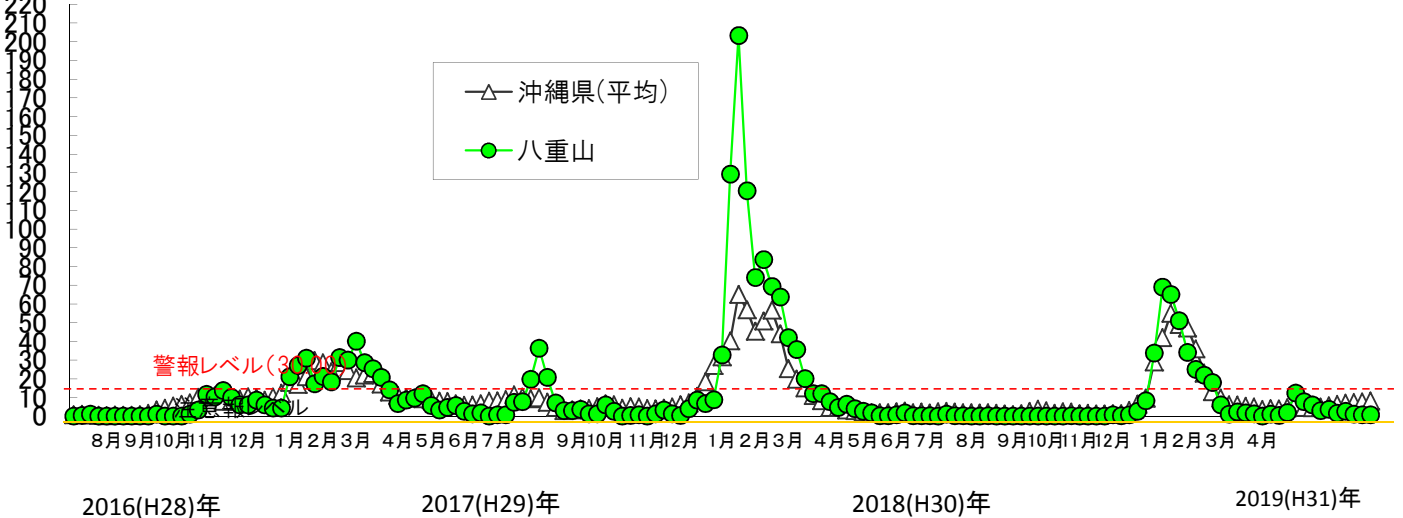
罹患数 (人)	18週	19週	20週	21週	22週	23週	24週	25週	26週	27週
	4/29~5/5	5/6~5/12	5/13~5/19	5/20~5/26	5/27~6/2	6/3~6/9	6/10~6/16	6/17~6/23	6/24~6/30	7/1~7/6
沖縄県(総計)	407	267	258	277	319	361	397	415	437	472
全国(参考)	4,703	3,636	4,559	3,092	2,442	1,714	1,240	977	898	899

定点当たり (人)	18週	19週	20週	21週	22週	23週	24週	25週	26週	27週
	4/29~5/5	5/6~5/12	5/13~5/19	5/20~5/26	5/27~6/2	6/3~6/9	6/10~6/16	6/17~6/23	6/24~6/30	7/1~7/6
北部	0.80	1.80	0.20	1.00	1.00	1.60	5.00	8.60	2.60	2.60
中部	3.75	3.45	4.20	3.75	5.30	5.70	6.70	7.30	8.85	11.05
那覇	15.00	6.33	5.92	6.25	8.00	9.50	10.58	9.00	9.17	10.50
南部	7.07	5.29	4.64	6.07	5.50	6.71	6.29	7.50	8.57	7.21
宮古	3.00	4.00	4.75	7.00	6.00	6.50	3.75	2.50	3.75	2.25
八重山	12.33	7.67	6.00	3.00	3.67	1.67	2.67	1.00	0.67	0.67
沖縄県(平均)	7.02	4.60	4.45	4.78	5.50	6.22	6.84	7.16	7.53	8.14

注意報 定点10人以上で発令

警報 定点30人以上(発令後は10人以下で解除)

【参考1】過去3年間の発生状況(定点当たり報告数)



【参考2】年齢別の罹患数(八重山管内)

(単位:人)

インフルエンザ	年齢	0-4	5-9	10-14	15-19	20-29	30-39	40-49	50-59	60-69	70~	総数
R1_27週 (7/1~7/6)	罹患数	0	0	0	0	0	2	0	0	0	0	2
R1_26週 (6/24~6/30)	罹患数	1	0	0	0	0	0	0	1	0	0	2

【参考3】インフルエンザの型の内訳

(単位:人、%)

27週	A型	B型	不明	A型+B型	合計
県全体	59人 (12.5%)	357人 (75.6%)	56人 (11.9%)	0人 (0.0%)	472人 (100%)
八重山	1人 (50.0%)	0人 (0.0%)	1人 (50.0%)	0人 (0.0%)	2人 (100%)