

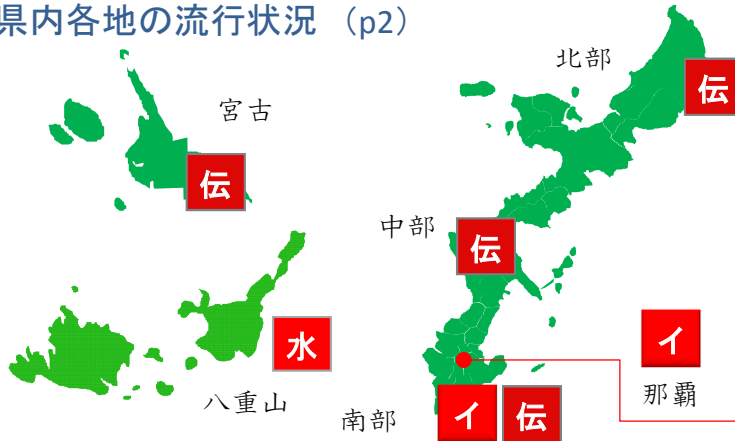
# 感染症の発生・流行状況のお知らせ

## ■ 八重山管内の流行状況 (p1)

【週報】第 **9** 週 (平成31年2月25日- 3月3日)

- 八重山管内で水痘の報告数が警報レベルに達しています。

## ■ 県内各地の流行状況 (p2)



警報レベル
インフルエンザ (那覇市、南部) 伝染性紅斑 (北部、中部、南部、宮古) 水痘 (八重山)
注意報レベル
なし

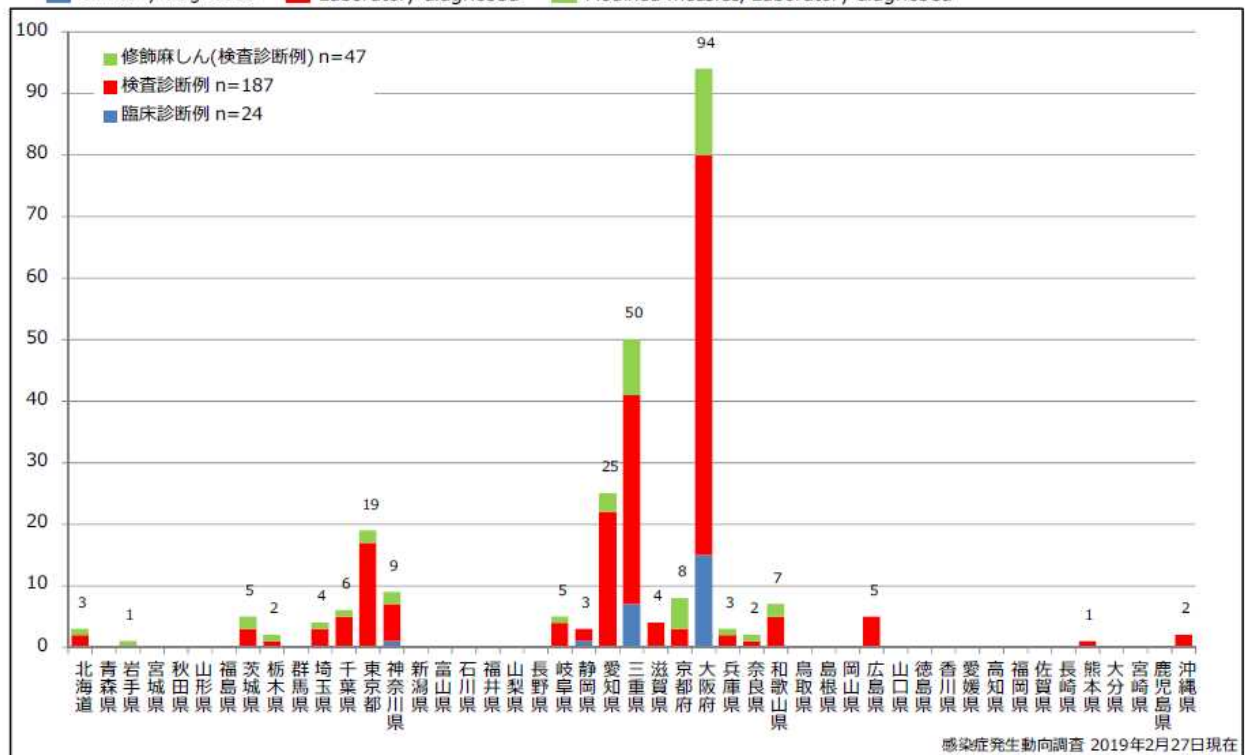
## 全国的にはしか (麻疹) が増加しています

報道等でもありますが、三重県や大阪府などではしかの報告数が増加しています。麻疹を防ぐには、ワクチン接種が重要です。ワクチン接種歴がない方や不明の方、特に定期接種がまだの方は、お早めに接種をお願いします。  
保育所や幼稚園の先生方におかれましては、子どもたちや職員の予防接種の把握や接種勧奨をお願いいたします。

### 4. 都道府県別病型別麻疹累積報告数 2019年 第1~8週 (n=258)

Cumulative measles cases by prefecture and methods of diagnosis, week 1-8, 2019 (as of February 27, 2019)

■ Clinically diagnosed ■ Laboratory diagnosed ■ Modified measles, Laboratory diagnosed



### 麻疹の情報

・全国発生状況 (国立感染症研究所)

<https://www.niid.go.jp/niid/ja/id/222-disease-based/ma/measles/idsc/trend/575-measles-doko.html>

**問** ご不明な点は 八重山保健所健康推進班 (疾病予防グループ) まで TEL:0980-82-4891

■ 感染症の発生動向(八重山管内) ※ 直近5週間で報告された感染症のみ

(単位:人)

	5週 (1/28~2/3)		6週 (2/4~2/10)		7週 (2/11~2/17)		8週 (2/18~2/24)		9週 (2/25~3/3)	
	罹患数	定点当り	罹患数	定点当り	罹患数	定点当り	罹患数	定点当り	罹患数	定点当り
インフルエンザ	102	(34.00)	74	(24.67)	66	(22.00)	55	(18.33)	18	(6.00)
RSウイルス感染症			3	(1.50)	1	(0.50)	2	(1.00)	2	(1.00)
咽頭結膜熱							2	(1.00)	1	(0.50)
A群溶血性レンサ球菌咽頭炎	2	(1.00)	2	(1.00)	2	(1.00)	2	(1.00)	2	(1.00)
感染性胃腸炎	22	(11.00)	23	(11.50)	11	(5.50)	13	(6.50)	11	(5.50)
水痘	4	(2.00)	3	(1.50)	6	(3.00)			4	(2.00)
手足口病	2	(1.00)								
流行性耳下腺炎										
流行性角結膜炎	2	(2.00)	7	(7.00)			5	(5.00)	6	(6.00)

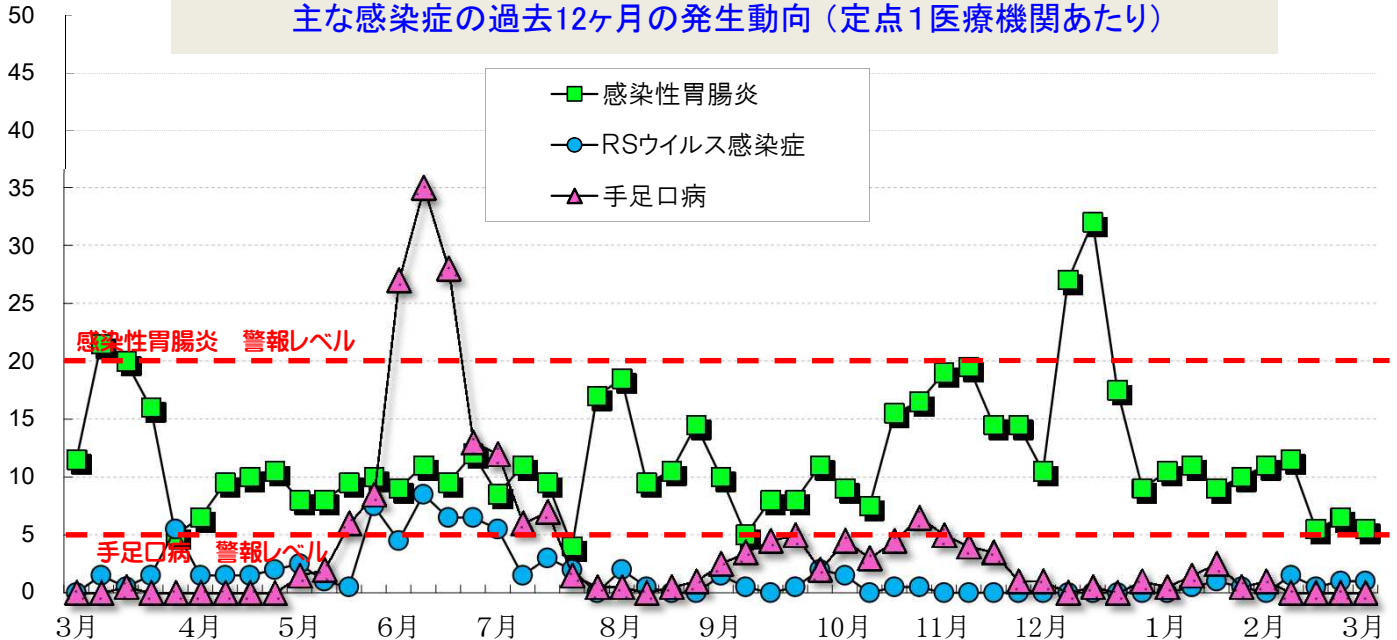
■ 警報レベル ■ 注意報レベル ■ 流行の兆し

定点とは?

感染症の発生状況を知るため、感染症患者の発生情報を提供してくれる医療機関のことで、1週間に「定点」からどのくらいの患者が発生したかを集計することで、感染症の流行状況を把握します。

(人)

主な感染症の過去12ヶ月の発生動向(定点1医療機関あたり)



過去12ヶ月の全数報告情報(H30.3~H31.2) ※ カッコ内は月毎の発生数、赤字は直近週に発生した感染症

結核	5月(7)、 6月(1)、7月(1)、 8月(1)、9月(4)、 11月(5)、12月 (6)、1月(1)	急性脳炎	-	侵袭性肺炎球菌感染症	4月(1)、6月(1)、7月(1)、10月(1)、1月(2)
				腸管出血性大腸菌感染症	7月(1)、10月(1)、11月(1)
		梅毒	12月(1)	レプトスピラ症 (発症月)	8月(8)、9月(2)、10月(3)
		麻疹	3月(1)、 1月(2)	劇症型溶血性レンサ球菌感染症	-
				カルバペネム耐性腸内細菌感染症	-

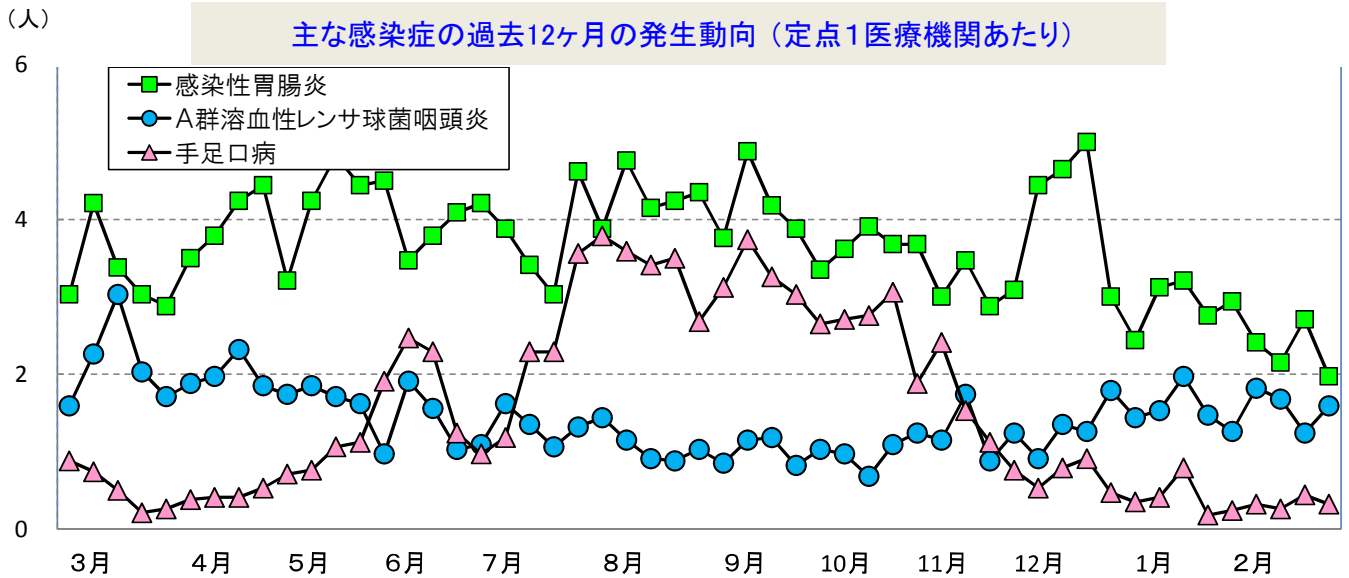
## ■ 感染症の発生動向(沖縄県全体)

※ 直近5週間に報告された感染症のみ掲載

(単位:人)

	5週 (1/28~2/3)		6週 (2/4~2/10)		7週 (2/11~2/17)		8週 (2/18~2/24)		9週 (2/25~3/3)	
	罹患数	定点当り	罹患数	定点当り	罹患数	定点当り	罹患数	定点当り	罹患数	定点当り
インフルエンザ	2,734	(47.14)	2,059	(35.50)	1,348	(23.24)	768	(13.24)	564	(9.72)
RSウイルス感染症	2	(0.06)	5	(0.15)	8	(0.24)	13	(0.38)	8	(0.24)
咽頭結膜熱	6	(0.18)	8	(0.24)	8	(0.24)	9	(0.26)	8	(0.24)
A群溶血性レンサ球菌咽頭炎	43	(1.26)	62	(1.82)	57	(1.68)	42	(1.24)	54	(1.59)
感染性胃腸炎	100	(2.94)	82	(2.41)	73	(2.15)	92	(2.71)	67	(1.97)
水痘	14	(0.41)	22	(0.65)	13	(0.38)	15	(0.44)	26	(0.76)
手足口病	8	(0.24)	11	(0.32)	9	(0.26)	15	(0.44)	11	(0.32)
伝染性紅斑	43	(1.26)	31	(0.91)	37	(1.09)	62	(1.82)	71	(2.09)
突発性発疹	10	(0.29)	15	(0.44)	12	(0.35)	8	(0.24)	10	(0.29)
百日咳	1	(0.03)	2	(0.06)	1	(0.03)	2	(0.06)	2	(0.06)
ヘルパンギーナ					2	(0.06)	3	(0.09)	1	(0.03)
流行性耳下腺炎	3	(0.09)	4	(0.12)	2	(0.06)	3	(0.09)	2	(0.06)
急性出血性結膜炎										
流行性角結膜炎	4	(0.44)	9	(1.00)	3	(0.33)	9	(1.00)	11	(1.22)
細菌性髄膜炎(真菌性含む)	2	(0.29)	1	(0.14)	1	(0.14)			1	(0.14)
無菌性髄膜炎	1	(0.14)	1	(0.14)	1	(0.14)	2	(0.29)	1	(0.14)
マイコプラズマ肺炎							1	(0.14)	1	(0.14)

■ 警報レベル ■ 注意報レベル ■ 流行の兆し



2019年 全数報告感染症(法律に基づき届出が必要な感染症)

	累計	先週からの追加報告		累計	先週からの追加報告
一類感染症	0	報告なし	四類感染症	4	レジオネラ症(中部1件)
二類感染症	50	結核(北部1件、中部2件、南部3件)	五類感染症	74	カルバペネム耐性腸内細菌科細菌感染症(那覇市1件) 後天性免疫不全症候群(南部1件) 侵襲性肺炎球菌感染症(北部1件、中部1件) 梅毒(中部1件、南部1件) 百日咳(中部1件、南部1件) 風しん(那覇市1件、南部1件)
三類感染症	5	報告なし			

## ■ インフルエンザの発生動向（圏域別）

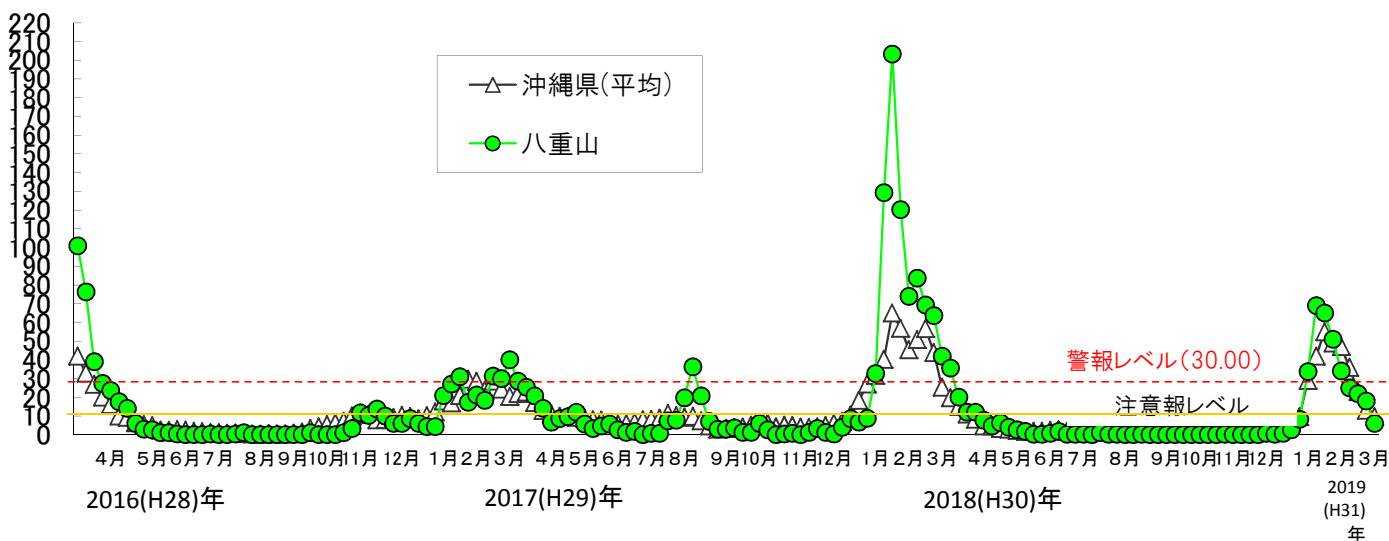
罹患数 (人)	52週	1週	2週	3週	4週	5週	6週	7週	8週	9週
	12/24~12/30	12/31~1/6	1/7~1/13	1/14~1/20	1/21~1/27	1/28~2/3	2/4~2/10	2/11~2/17	2/18~2/25	2/26~3/3
八重山	25	101	208	195	154	102	74	66	55	18
沖縄県(総計)	556	1,655	2,424	3,172	2,848	2,734	2,059	1,348	768	564
全国(参考)	54,517	54,518	190,527	267,596	283,388	214,592	129,989	61,992	44,601	29,384

定点当たり (人)	52週	1週	2週	3週	4週	5週	6週	7週	8週	9週
	12/24~12/30	12/31~1/6	1/7~1/13	1/14~1/20	1/21~1/27	1/28~2/3	2/4~2/10	2/11~2/17	2/18~2/25	2/26~3/3
北部	5.60	20.00	28.20	40.20	29.00	22.40	20.20	13.00	6.80	7.40
中部	9.55	17.85	40.00	40.95	52.30	50.20	41.25	22.85	14.90	9.95
那覇	15.58	51.17	51.75	90.25	57.17	58.08	45.42	30.08	15.58	11.42
南部	8.50	31.57	42.14	54.36	49.64	52.64	32.43	26.21	12.00	11.36
宮古	1.50	10.25	16.00	28.25	30.50	20.50	15.00	8.00	6.50	3.50
八重山	8.33	33.67	69.33	65.00	51.33	34.00	24.67	22.00	18.33	6.00
沖縄県(平均)	9.59	28.53	41.79	54.69	49.10	47.14	35.50	23.24	13.24	9.72

**注意報** 定点10人以上で発令

**警報** 定点30人以上(発令後は10人以下で解除)

### 【参考1】 過去3年間の発生状況（定点当たり報告数）



### 【参考2】 年齢別の罹患数（八重山管内）

(単位:人)

インフルエンザ	年齢	0-4	5-9	10-14	15-19	20-29	30-39	40-49	50-59	60-69	70~	総数
H31_9週 (2/25~3/3)	罹患数	2	4	1	1		2		1	1	6	18
H31_8週 (2/18~2/24)	罹患数	11	14	10	2	6	5	3	1	2	1	55

### 【参考3】 インフルエンザの型の内訳

(単位:人、%)

9週	A型	B型	不明	AB	合計
県全体	466人 (82.6%)	19人 (3.4%)	79人 (14.0%)	0人 (0.0%)	564人 (100%)
八重山	11人 (61.1%)	0人 (0.0%)	7人 (38.9%)	0人 (0.0%)	18人 (100%)