

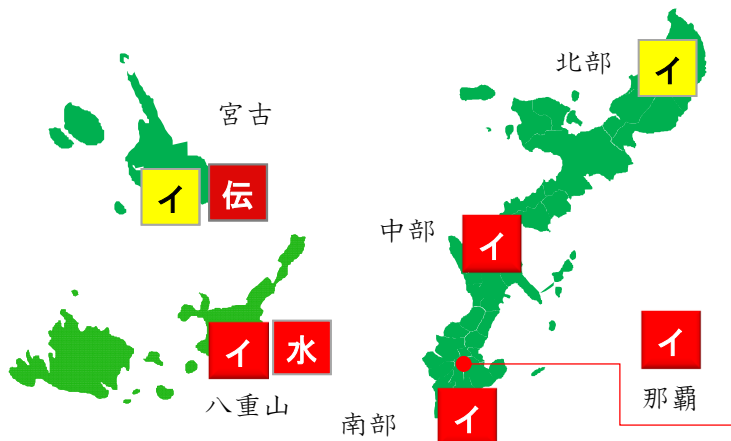
感染症の発生・流行状況のお知らせ

【週報】第 **2** 週（平成31年1月7日- 1月13日）

■ 八重山管内の流行状況（p1）

- 八重山管内で引き続きインフルエンザ、水痘の報告数が警報レベルに達しています。
- 引き続き手洗いや症状のある方のマスク着用など、一般的な対策の継続をお願いします。

■ 県内各地の流行状況（p2）



警報レベル
インフルエンザ （那覇市、中部、南部、八重山） 伝染性紅斑（宮古） 水痘（八重山）
注意報レベル
インフルエンザ（北部、宮古）

八重山管内で麻疹（はしか）患者が2名発生しました



報道等でもありましたが、八重山管内では、2名の麻疹患者が発生しました。当該患者は国外から石垣市へ入港した船舶に搭乗していた方です。入港前に既に発症していたため、医療機関の受診以外は船内で療養し、1月15日には国外へ移動しています。

八重山地域は、海外からのクルーズ船やチャーター便等、人の移動が多いため、様々な感染症のリスクが高いです。八重山保健所では、別添のとおり**感染症研修会を開催します**のでぜひご参加ください。

麻疹については、感染力が非常に強く、免疫を持っていない人が感染するとほぼ100%発症するといわれています。また感染すると重症化しやすく、特に小児が感染すると、肺炎、中耳炎、脳炎などの合併症を起こすことがあります。また、まれに**SSPE（亜急性硬化性全脳炎）**という、麻疹（はしか）ウイルスによるゆっくりと進行する脳の炎症（脳炎）を起こすことがあります。麻疹に感染してから、数年の潜伏期間（5～10年）の後に発病するという特徴があり、読み書きや歩行が困難になったり寝たきりになってしまいます。治療法は確立されておらず、現在でも予後が悪い病気です。

麻疹を防ぐには、**感染予防のためのワクチン接種が重要になります。**MRワクチン未接種者などの免疫が不十分な方は、感染予防のためにワクチン接種に努めて頂くようお願いいたします。

麻疹予防接種実施医療機関（1/16現在）

*事前にお電話をお願いします

- | | |
|---------------------|------------------------|
| ○上原内科医院（88-7068） | ○よしもとこどもクリニック（88-6688） |
| ○仲間内科クリニック（88-8500） | ○県立八重山病院（83-2525） |
| ○小田内科医院（83-8001） | ○大原診療所（85-5516） |
| ○石垣島徳州会病院（88-0123） | ○黒島診療所（85-4114） |
| ○大浜診療所（87-5093） | ○与那国町診療所（87-2250） |



★SSPEについてはこちらをご覧ください

- ・亜急性硬化性全脳炎（難病情報センターHP）

<http://www.nanbyou.or.jp/entry/42>

- ・SSPEの悲惨さと青空の会の思い（国立感染症研究所HP）

<https://www.niid.go.jp/niid/ja/iasr-sp/2306-related-articles/related-articles-422/5640-dj4228.html>

- ★ お子様が**1歳の誕生日**を迎えたら「I期」、**小学校入学前の1年間**に「II期」の麻疹・風しん混合（MR）ワクチンを接種させ、はしかと風しんから子どもたちを守りましょう。

問 ご不明な点は 八重山保健所健康推進班（疾病予防グループ）まで TEL:0980-82-4891

■ 感染症の発生動向(八重山管内) ※ 直近5週間で報告された感染症のみ

(単位:人)

	50週 (12/10~12/16)		51週 (12/17~12/23)		52週 (12/24~12/30)		1週 (12/31~1/6)		2週 (1/7~1/13)	
	罹患数	定点当り	罹患数	定点当り	罹患数	定点当り	罹患数	定点当り	罹患数	定点当り
インフルエンザ	2	(0.67)	8	(2.67)	25	(8.33)	101	(33.67)	208	(69.33)
RSウイルス感染症									1	(0.50)
咽頭結膜熱									1	(0.50)
A群溶血性レンサ球菌咽頭炎	1	(0.50)			4	(2.00)			1	(0.50)
感染性胃腸炎	64	(32.00)	35	(17.50)	18	(9.00)	21	(10.50)	22	(11.00)
水痘	10	(5.00)	8	(4.00)	6	(3.00)	1	(0.50)	5	(2.50)
手足口病	1	(0.50)			2	(1.00)	1	(0.50)	3	(1.50)
流行性耳下腺炎			1	(0.50)			1	(0.50)		
流行性角結膜炎	2	(2.00)			1	(1.00)	1	(1.00)	3	(3.00)

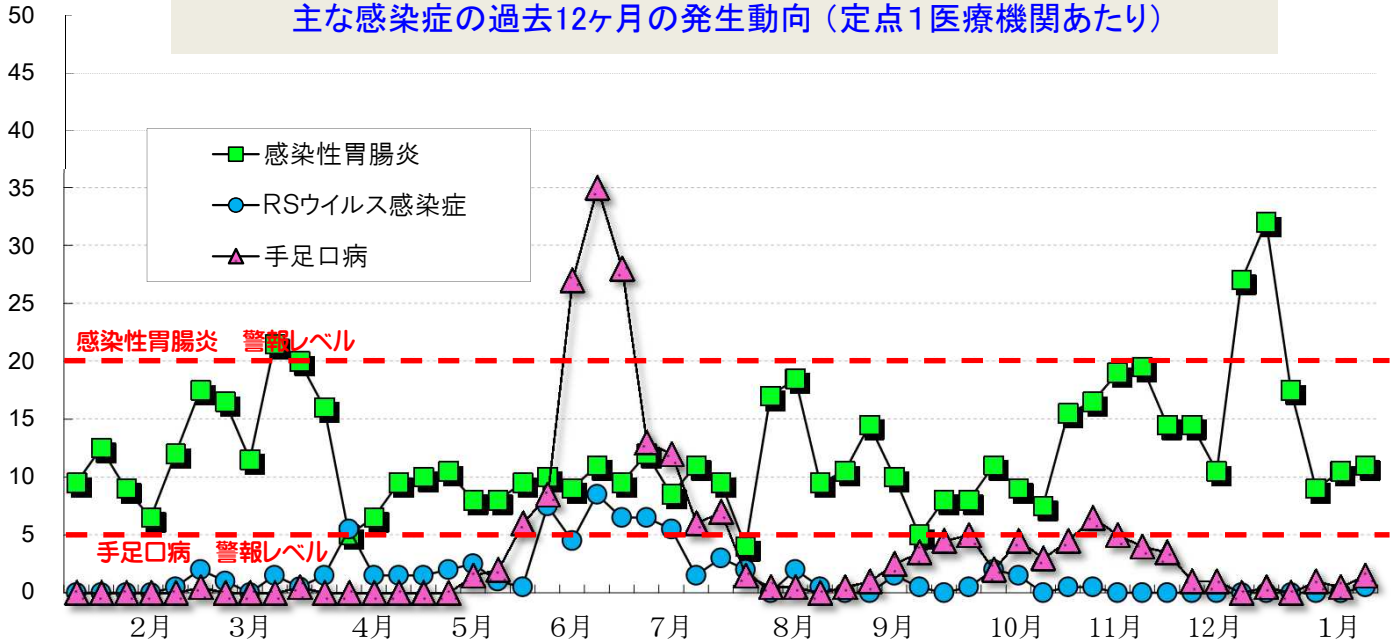
■ 警報レベル ■ 注意報レベル ■ 流行の兆し

定点とは?

感染症の発生状況を知るため、感染症患者の発生情報を提供してくれる医療機関のことで、1週間に「定点」からどのくらいの患者が発生したかを集計することで、感染症の流行状況を把握します。

(人)

主な感染症の過去12ヶ月の発生動向(定点1医療機関あたり)



過去12ヶ月の全数報告情報(H30.2~H31.1) ※ カッコ内は月毎の発生数、赤字は直近週に発生の感染症

結核	5月(7)、 6月(1)、7月(1)、 8月(1)、9月(4)、11 月(5)、12月(6)	急性脳炎	-	侵襲性肺炎球菌感染症	4月(1)、6月(1)、7月(1)、10月(1)、1月(1)
		梅毒	12月(1)	腸管出血性大腸菌感染症	7月(1)、10月(1)、11月(1)
		風疹	1月(1)	レプトスピラ症 (発症月)	8月(8)、9月(2)、10月(3)
		麻疹	3月(1)	劇症型溶血性レンサ球菌感染症	2月(1)
				カルバペネム耐性腸内細菌感染症	-

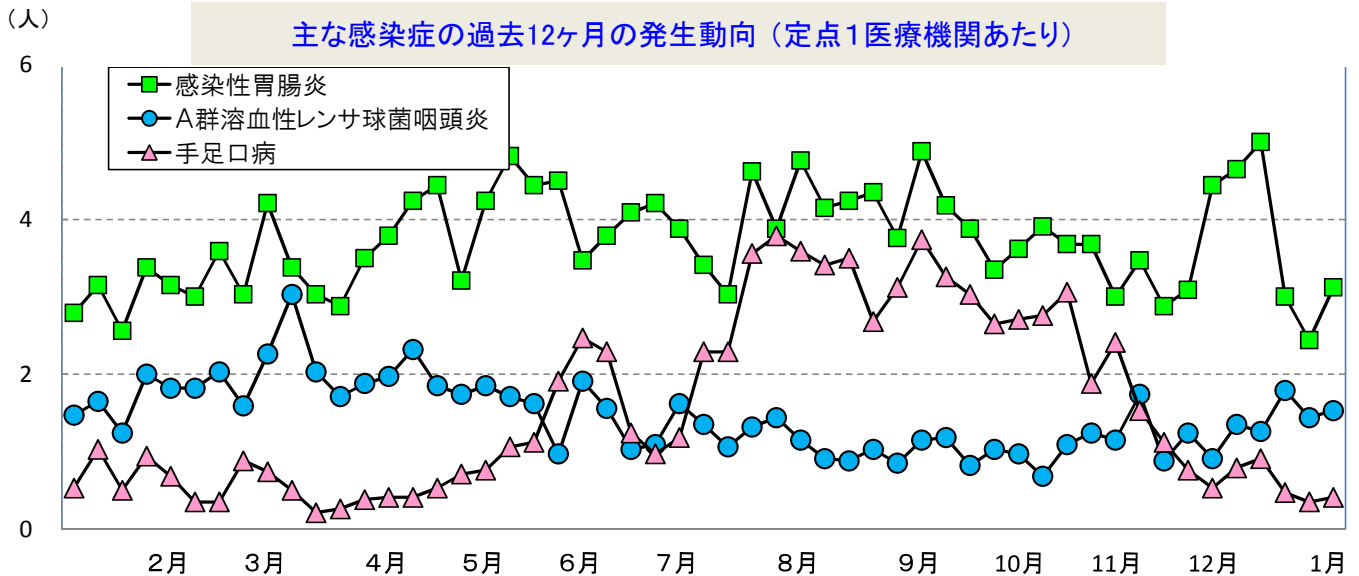
■ 感染症の発生動向(沖縄県全体)

※ 直近5週間に報告された感染症のみ掲載

(単位:人)

	50週 (12/10~12/16)		51週 (12/17~12/23)		52週 (12/24~12/30)		1週 (12/31~1/6)		2週 (1/7~1/13)	
	罹患数	定点当り	罹患数	定点当り	罹患数	定点当り	罹患数	定点当り	罹患数	定点当り
インフルエンザ	174	(3.00)	373	(6.43)	556	(9.59)	1,655	(28.53)	2,422	(42.49)
RSウイルス感染症	2	(0.06)			3	(0.09)	6	(0.18)	5	(0.15)
咽頭結膜熱	7	(0.21)	10	(0.29)	4	(0.12)	4	(0.12)	4	(0.12)
A群溶血性レンサ球菌咽頭炎	46	(1.35)	43	(1.26)	61	(1.79)	49	(1.44)	52	(1.53)
感染性胃腸炎	158	(4.65)	170	(5.00)	102	(3.00)	83	(2.44)	106	(3.12)
水痘	20	(0.59)	19	(0.56)	32	(0.94)	26	(0.76)	19	(0.56)
手足口病	27	(0.79)	31	(0.91)	16	(0.47)	12	(0.35)	14	(0.41)
伝染性紅斑	9	(0.26)	18	(0.53)	26	(0.76)	12	(0.35)	41	(1.21)
突発性発疹	11	(0.32)	15	(0.44)	15	(0.44)	8	(0.24)	16	(0.47)
百日咳	2	(0.06)	1	(0.03)					2	(0.06)
ヘルパンギーナ	1	(0.03)	1	(0.03)	2	(0.06)	2	(0.06)		
流行性耳下腺炎			6	(0.18)	1	(0.03)	4	(0.12)	3	(0.09)
急性出血性結膜炎										
流行性角結膜炎	12	(1.33)	14	(1.56)	6	(0.67)	7	(0.78)	9	(1.00)
細菌性髄膜炎(真菌性含む)									3	(0.43)
無菌性髄膜炎	1	(0.14)			1	(0.14)			1	(0.14)
マイコプラズマ肺炎	2	(0.29)	1	(0.14)	1	(0.14)	2	(0.29)	3	(0.43)

■ 警報レベル ■ 注意報レベル ■ 流行の兆し



2019年 全数報告感染症 (法律に基づき届出が必要な感染症)

	累計	先週からの追加報告		累計	先週からの追加報告
一類感染症	0	報告なし	四類感染症	1	レジオネラ症(那覇市1件)
二類感染症	8	結核(那覇市1件、北部1件、中部1件、南部2件、宮古2件、八重山1件)	五類感染症	20	侵袭性インフルエンザ菌感染症(南部1件) 侵袭性肺炎球菌感染症(中部3件、南部5件、宮古1件) 梅毒(南部2件) パンコマイシン耐性腸球菌感染症(南部1件) 百日咳(中部2件) 風しん(中部1件)
三類感染症	0	報告なし			

■ インフルエンザの発生動向（圏域別）

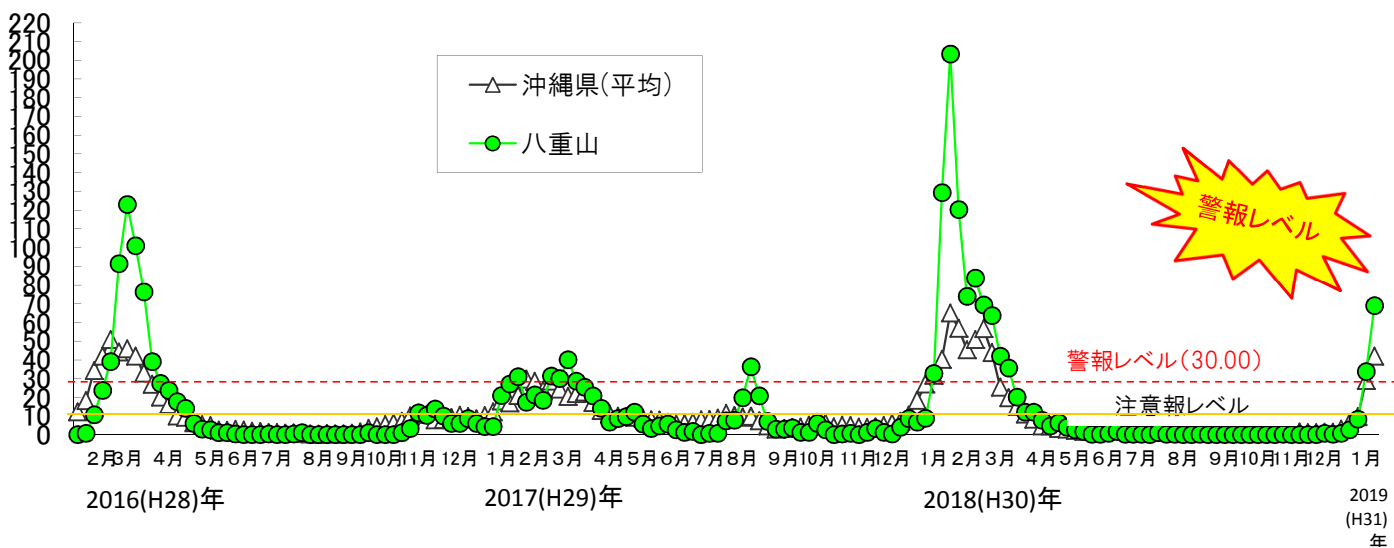
罹患数 (人)	45週	46週	47週	48週	49週	50週	51週	52週	1週	2週
	11/5~11/11	11/12~11/18	11/19~11/25	11/26~12/2	12/3~12/9	12/10~12/16	12/17~12/23	12/24~12/30	12/31~1/6	1/7~1/13
八重山	0	0	0	2	1	2	8	25	101	208
沖縄県(総計)	79	61	60	92	75	174	373	556	1,655	2,422
全国(参考)	1,705	1,885	2,572	4,599	8,438	16,589	39,589	54,517	54,518	190,527

定点当たり (人)	45週	46週	47週	48週	49週	50週	51週	52週	1週	2週
	11/5~11/11	11/12~11/18	11/19~11/25	11/26~12/2	12/3~12/9	12/10~12/16	12/17~12/23	12/24~12/30	12/31~1/6	1/7~1/13
北部	0.00	0.20	1.20	0.40	0.40	0.80	3.60	5.60	20.00	28.20
中部	1.30	1.35	0.95	1.95	1.45	3.75	7.55	9.55	17.85	40.00
那覇	1.67	1.42	1.58	1.92	2.67	4.33	9.42	15.58	51.17	51.75
南部	2.36	1.00	1.14	1.36	0.64	2.71	5.50	8.50	31.57	42.14
宮古	0.00	0.50	0.00	1.75	0.50	0.75	1.50	1.50	10.25	15.50
八重山	0.00	0.00	0.00	0.67	0.33	0.67	2.67	8.33	33.67	69.33
沖縄県(平均)	1.36	1.05	1.03	1.59	1.29	3.00	6.43	9.59	28.53	41.76

注意報 定点10人以上で発令

警報 定点30人以上(発令後は10人以下で解除)

【参考1】 過去3年間の発生状況（定点当たり報告数）



【参考2】 年齢別の罹患数（八重山管内）

(単位:人)

インフルエンザ	年齢	0-4	5-9	10-14	15-19	20-29	30-39	40-49	50-59	60-69	70~	総数
H31_2週 (1/7~1/13)	罹患数	49	39	24	11	16	21	12	15	7	14	208
H31_1週 (12/31~1/6)	罹患数	18	6	8	6	22	21	10	2	5	3	101

【参考3】 インフルエンザの型の内訳

(単位:人、%)

2週	A型	B型	不明	AB	合計
県全体	2180人 (90.0%)	9人 (0.4%)	232人 (9.6%)	1人 (0.0%)	2422人 (100%)
八重山	146人 (70.2%)	0人 (0.0%)	62人 (29.8%)	0人 (0.0%)	208人 (100%)