

感染症の流行・発生状況のお知らせ

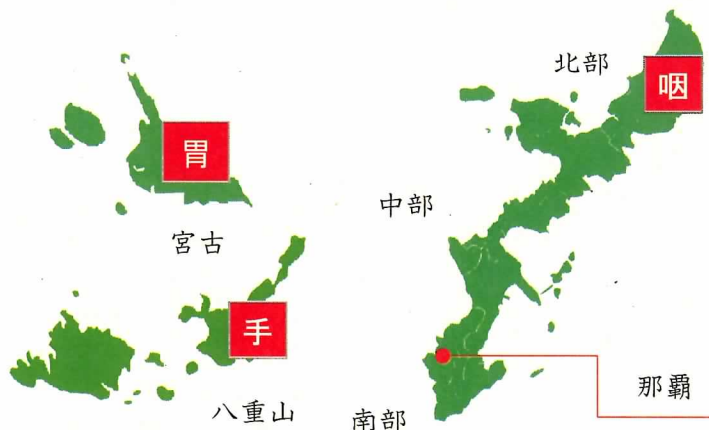
【週報】第 **21** 週（令和1年5月20日-5月26日）

■ 八重山管内の流行状況（p1）

- 手足口病の患者報告数が第16週（4/22～）から警報レベルとなっています。



■ 県内各地の流行状況（p2）



警報レベル
咽頭結膜熱（北部） 感染性胃腸炎（宮古） 手足口病（八重山）
注意報レベル
（該当なし）

※発生数などの詳細はP2をご覧ください。

■ 八重山管内で「手足口病」が警報レベルに達しています。

- 八重山管内において、手足口病の患者報告数が増加し「警報レベル」（定点あたり5人）の基準を上回る発生状況となっています。年齢別では、6ヶ月～12ヶ月未満7人、1歳9人、2歳9人、3歳13人、4歳2人、5歳2人となっています。
- 手足口病に似た感染症としてヘルパンギーナがあります。手足口病やヘルパンギーナは、せきやくしゃみ等の飛沫により感染することが多く、そのほか経口（糞口）や接触によっても感染します。ヘルパンギーナは発症すると数日間高熱が続きます。
- 両疾患とも夏場に流行し、乳幼児（4歳以下）に好発すると言われています。

【参考】ヘルパンギーナと手足口病の特徴と注意点について

ヘルパンギーナ	【主な症状】 ・高熱（38℃以上） ・口の中に水ぶくれができ、のどや口内が痛む	【症状が出やすい場所】 ・のどの粘膜	【発症後の経過など】 ・高熱が2～3日間続くことがある ・1週間程度で自然に治癒する。
手足口病	【主な症状】 ・手の平、足の裏などに発疹 ・発熱（高くても38℃）	【症状が出やすい場所】 ・手の平、指、足底、足背 ・口唇の内側、口腔粘膜	【発症後の経過など】 ・通常は数日のうちに自然治癒する。 （※1週間程度で発疹も消失） ・高熱、おう吐、頭痛などの症状が出たら、医療機関を受診。

- ヘルパンギーナや手足口病は、学校保健安全法による学校、保育所、幼稚園などでの登校・登園停止の対象ではありませんが、**患者の便の中には1ヶ月近くウイルスが排泄される**場合があります。

★ 予防はせっけんでしっかり手洗いが基本です！

予防接種はありません。手洗いをしっかり行うことが予防になります。特に、「帰宅後や食事の前、トイレの後」や「おむつ交換後」の手洗い徹底が重要です。



■ 感染症の発生動向(八重山管内) ※ 直近5週間で報告された感染症のみ

(単位:人)

	17週 (4/22~4/28)		18週 (4/29~5/5)		19週 (5/6~5/12)		20週 (5/13~5/19)		21週 (5/20~5/26)	
	罹患数	定点当り	罹患数	定点当り	罹患数	定点当り	罹患数	定点当り	罹患数	定点当り
インフルエンザ	6	(2.00)	37	(12.33)	23	(7.67)	18	(6.00)	9	(3.00)
RSウイルス感染症	1	(0.50)			3	(1.50)	1	(0.50)	7	(3.50)
咽頭結膜熱	4	(2.00)					1	(0.50)	1	(0.50)
A群溶血性レンサ球菌咽頭炎	4	(2.00)			1	(0.50)	1	(0.50)	2	(1.00)
感染性胃腸炎	24	(12.00)	28	(14.00)	27	(13.50)	21	(10.50)	22	(11.00)
水痘	3	(1.50)			5	(2.50)	5	(2.50)		
手足口病	23	(11.50)	11	(5.50)	6	(3.00)	30	(15.00)	42	(21.00)
流行性耳下腺炎										
流行性角結膜炎	2	(2.00)	2	(2.00)	6	(6.00)	1	(1.00)		

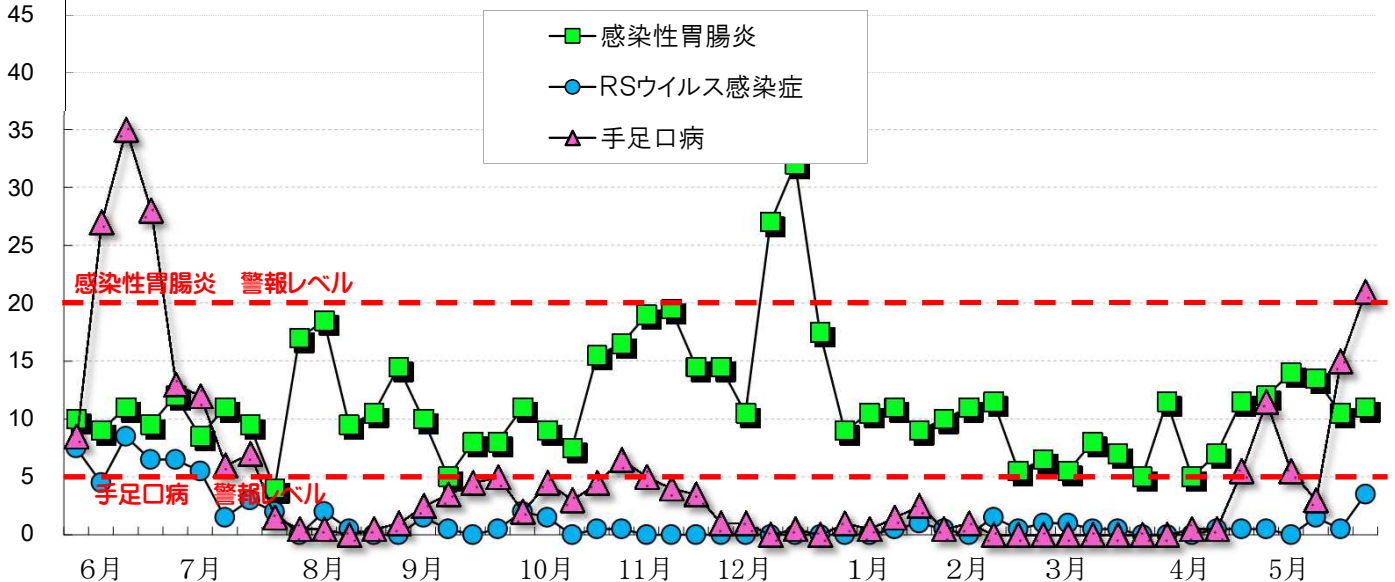
■ 警報レベル ■ 注意報レベル ■ 流行の兆し

定点とは?

感染症の発生状況を知るため、感染症患者の発生情報を提供してくれる医療機関のことで、1週間に「定点」からどのくらいの患者が発生したかを集計することで、感染症の流行状況を把握します。

(人)

主な感染症の過去12ヶ月の発生動向(定点1医療機関あたり)



過去12ヶ月の全数報告情報(H30.5~H31.4) ※ カッコ内は月毎の発生数、赤字は直近週に発生の感染症

結核	5月(7)、 6月(1)、7月(1)、 8月(1)、9月(4)、 11月(5)、12月 (6)、1月(1)、3月 (3)	急性脳炎	-	侵襲性肺炎球菌感染症	6月(1)、7月(1)、10月(1)、1月(2)、3月(1)
		梅毒	12月(1)	腸管出血性大腸菌感染症	7月(1)、10月(1)、11月(1)、4月(1)
		風疹	1月(2)	レプトスピラ症 (発症月)	8月(8)、9月(2)、10月(3)
		麻疹	1月(2)	劇症型溶血性レンサ球菌感染症	-
				カルバペネム耐性腸内細菌感染症	-

■ 感染症の発生動向(沖縄県全体)

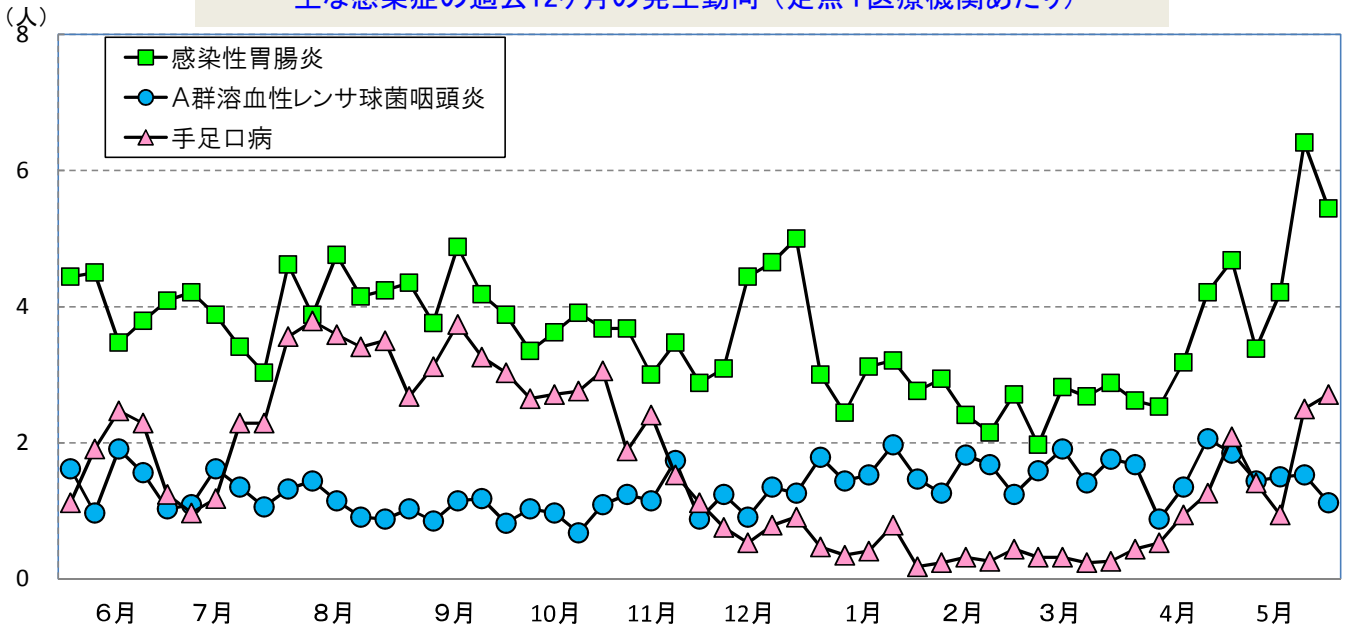
※ 直近5週間に報告された感染症のみ掲載

(単位:人)

	17週 (4/22~4/28)		18週 (4/29~5/5)		19週 (5/6~5/12)		20週 (5/13~5/19)		21週 (5/20~5/26)	
	罹患数	定点当り	罹患数	定点当り	罹患数	定点当り	罹患数	定点当り	罹患数	定点当り
インフルエンザ	260	(4.48)	407	(7.02)	267	(4.60)	258	(4.45)	277	(4.78)
RSウイルス感染症	17	(0.50)	25	(0.74)	17	(0.50)	30	(0.88)	54	(1.59)
咽頭結膜熱	25	(0.74)	12	(0.35)	23	(0.68)	11	(0.32)	40	(1.18)
A群溶血性レンサ球菌咽頭炎	63	(1.85)	49	(1.44)	51	(1.50)	52	(1.53)	38	(1.12)
感染性胃腸炎	159	(4.68)	115	(3.38)	143	(4.21)	218	(6.41)	185	(5.44)
水痘	10	(0.29)	17	(0.50)	17	(0.50)	13	(0.38)	11	(0.32)
手足口病	71	(2.09)	48	(1.41)	32	(0.94)	85	(2.50)	92	(2.71)
伝染性紅斑	39	(1.15)	9	(0.26)	32	(0.94)	27	(0.79)	24	(0.71)
突発性発疹	24	(0.71)	21	(0.62)	16	(0.47)	12	(0.35)	23	(0.68)
ヘルパンギーナ	7	(0.21)	15	(0.44)	6	(0.18)	16	(0.47)	18	(0.53)
流行性耳下腺炎	2	(0.06)	1	(0.03)	1	(0.03)	1	(0.03)	4	(0.12)
急性出血性結膜炎										
流行性角結膜炎	16	(1.78)	3	(0.33)	19	(2.11)	7	(0.78)	11	(1.22)
細菌性髄膜炎(真菌性含む)										
無菌性髄膜炎					1	(0.14)	1	(0.14)	1	(0.14)
マイコプラズマ肺炎	2	(0.29)	1	(0.14)	1	(0.14)	2	(0.29)		

■ 警報レベル ■ 注意報レベル ■ 流行の兆し

主な感染症の過去12ヶ月の発生動向(定点1医療機関あたり)



2019年 全数報告感染症(法律に基づき届出が必要な感染症)

	累計	先週からの追加報告		累計	先週からの追加報告
一類感染症	0	報告なし	四類感染症	12	報告なし
二類感染症	140	結核(那覇市3件、南部2件、宮古4件、中部3件)	五類感染症	154	カルバペネム耐性腸内細菌科細菌(CRE)感染症(南部1件) 侵襲性肺炎球菌感染症(中部1件) 梅毒(南部3件) 百日咳(那覇市4件) 風疹(那覇市1件)
三類感染症	9	報告なし			

■ インフルエンザの発生動向（圏域別）

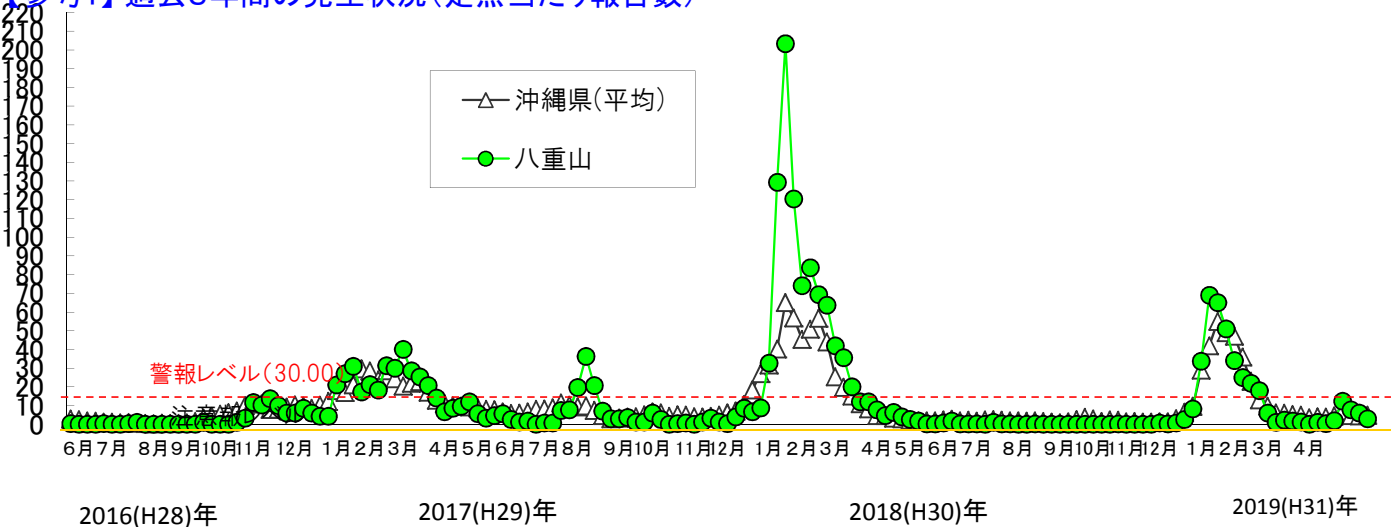
罹患数 (人)	12週	13週	14週	15週	16週	17週	18週	19週	20週	21週
	3/18~3/24	3/25~3/31	4/1~4/7	4/8~4/14	4/15~4/21	4/22~4/28	4/29~5/5	5/6~5/12	5/13~5/19	5/20~5/26
八重山	5	4	0	3	1	5	37	23	18	9
沖縄県(総計)	302	277	204	231	219	260	407	267	258	277
全国(参考)	12,320	8,567	7,227	8,282	12,613	10,601	4,703	3,636	4,559	3,092

定点当たり (人)	12週	13週	14週	15週	16週	17週	18週	19週	20週	21週
	3/18~3/24	3/25~3/31	4/1~4/7	4/8~4/14	4/15~4/21	4/22~4/28	4/29~5/5	5/6~5/12	5/13~5/19	5/20~5/26
北部	0.80	2.00	1.20	0.60	1.20	0.60	0.80	1.80	0.20	1.00
中部	6.30	5.20	3.65	4.75	3.30	3.85	3.75	3.45	4.20	3.75
那覇	7.17	3.75	5.00	5.17	4.42	6.67	15.00	6.33	5.92	6.25
南部	5.57	8.00	4.14	4.07	4.36	5.64	7.07	5.29	4.64	6.07
宮古	0.75	0.50	1.75	2.75	8.00	4.00	3.00	4.00	4.75	7.00
八重山	1.67	1.33	0.00	1.00	0.33	1.67	12.33	7.67	6.00	3.00
沖縄県(平均)	5.21	4.78	3.52	3.98	3.78	4.48	7.02	4.60	4.45	4.78

注意報 定点10人以上で発令

警報 定点30人以上(発令後は10人以下で解除)

【参考1】 過去3年間の発生状況(定点当たり報告数)



【参考2】 年齢別の罹患数(八重山管内)

(単位:人)

インフルエンザ	年齢	0-4	5-9	10-14	15-19	20-29	30-39	40-49	50-59	60-69	70~	総数
H31_21週 (5/20~5/26)	罹患数	2	5	0	0	1	0	1	0	0	0	9
H31_20週 (5/13~5/19)	罹患数	8	5	1	0	1	1	0	0	0	2	18

【参考3】 インフルエンザの型の内訳

(単位:人、%)

21週	A型	B型	不明	A型+B型	合計
県全体	41人 (14.8%)	208人 (75.1%)	28人 (10.1%)	0人 (0.0%)	277人 (100%)
八重山	1人 (11.1%)	7人 (77.8%)	1人 (11.1%)	0人 (0.0%)	9人 (100%)