

感染症の発生・流行状況のお知らせ

【週報】第 **20** 週 (平成31年5月13日 - 5月19日)

■ 八重山管内の流行状況 (p1)

- ・手足口病が警報レベルに達しています。
- ・水痘が警報レベルに達しています。

■ 県内各地の流行状況 (p2)



警報レベル
感染性胃腸炎 (宮古) 手足口病 (八重山) 水痘 (八重山)
注意報レベル
なし

★ 6/1(土)～6/7(金)は「HIV検査普及週間」です！

毎年6月1日～7日の1週間は「HIV検査普及週間」として、HIVやエイズに関する正しい知識の普及啓発を進めるとともに、HIV検査の浸透を図ることを目的として全国的なキャンペーン活動が行われます。



- ・現在はさまざまな治療薬が出ており、きちんと服薬することでエイズ発症を予防したり遅らせたりすることが可能です。
- ・HIV検査を受けて早期発見が、エイズ発症の予防にもつながります。

【保健所で、匿名・無料で検査ができます】

- 場所 八重山保健所
- 受付時間 9:00～11:00、13:00～15:00
- 6/3(月)～6/7(金)は毎日検査、それ以外は毎週火曜日・木曜日
- 性感染症(梅毒・クラミジア)、肝炎(B型・C型)の検査も受けられます。



【沖縄県の新規HIV感染者数・エイズ患者新規報告者数】

平成26年 33件
27年 27件
28年 22件
29年 31件
30年 20件

診断時に既にエイズを発症している事例は、平成28～30年において全国平均である約3割を下回ったものの、30代以上では依然として多く、早期発見のための検査機会を逸していると思われます。

■ 感染症の発生動向(八重山管内) ※ 直近5週間で報告された感染症のみ

(単位:人)

	16週 (4/15~4/21)		17週 (4/22~4/28)		18週 (4/29~5/5)		19週 (5/6~5/12)		20週 (5/13~5/19)	
	罹患数	定点当り	罹患数	定点当り	罹患数	定点当り	罹患数	定点当り	罹患数	定点当り
インフルエンザ	1	(0.33)	6	(2.00)	37	(12.33)	23	(7.67)	18	(6.00)
RSウイルス感染症	1	(0.50)	1	(0.50)			3	(1.50)	1	(0.50)
咽頭結膜熱			4	(2.00)					1	(0.50)
A群溶血性レンサ球菌咽頭炎	7	(3.50)	4	(2.00)			1	(0.50)	1	(0.50)
感染性胃腸炎	23	(11.50)	24	(12.00)	28	(14.00)	27	(13.50)	21	(10.50)
水痘			3	(1.50)			5	(2.50)	5	(2.50)
手足口病	11	(5.50)	23	(11.50)	11	(5.50)	6	(3.00)	30	(15.00)
流行性耳下腺炎										
流行性角結膜炎	2	(2.00)	2	(2.00)	2	(2.00)	6	(6.00)	1	(1.00)

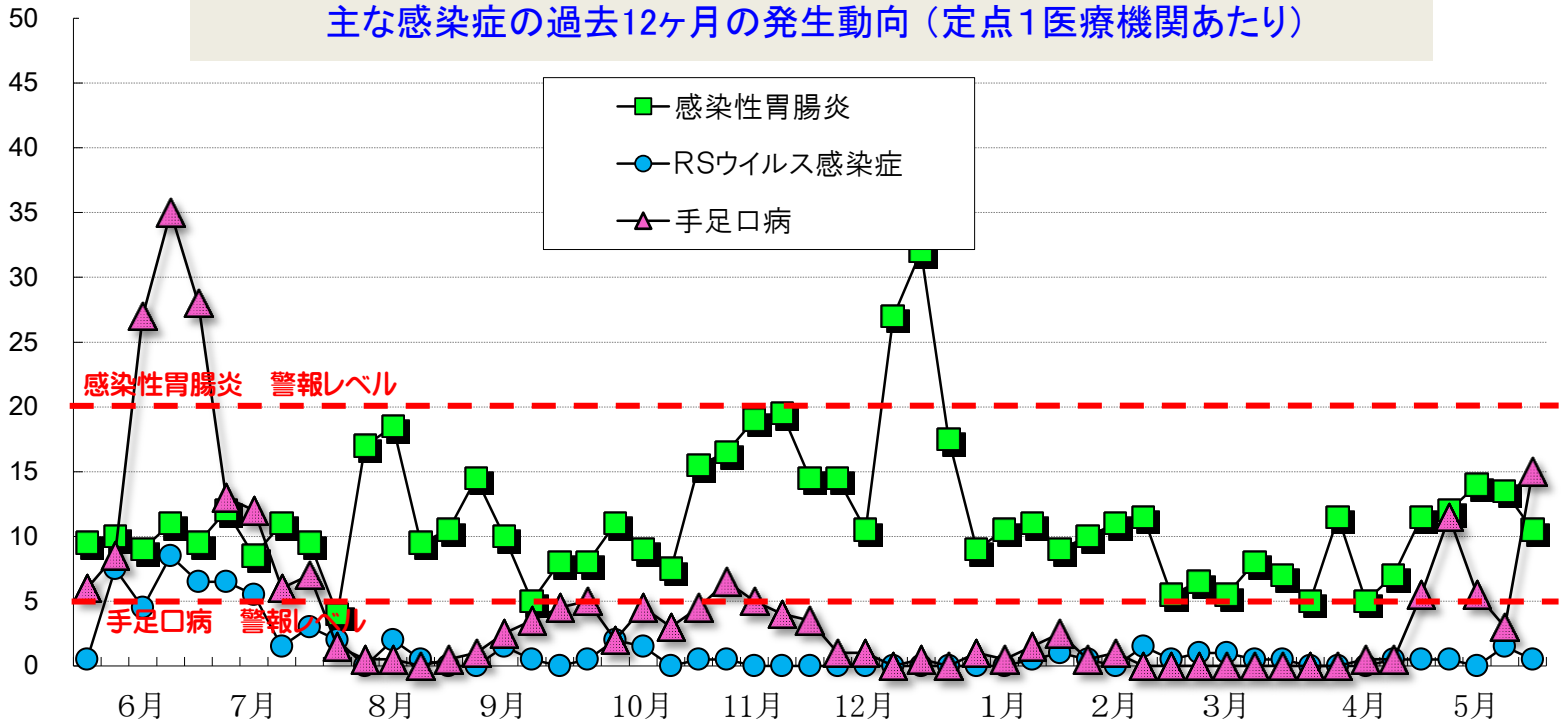
■ 警報レベル ■ 注意報レベル ■ 流行の兆し

定点とは?

感染症の発生状況を知るため、感染症患者の発生情報を提供してくれる医療機関のことで、1週間に「定点」からどのくらいの患者が発生したかを集計することで、感染症の流行状況を把握します。

(人)

主な感染症の過去12ヶ月の発生動向(定点1医療機関あたり)



過去12ヶ月の全数報告情報(H30.5~H31.4) ※ カッコ内は月毎の発生数、赤字は直近週に発生の感染症

結核	5月(7)、 6月(1)、7月(1)、 8月(1)、9月(4)、 11月(5)、12月 (6)、1月(1)、3月 (3)	急性脳炎	-	侵襲性肺炎球菌感染症	6月(1)、7月(1)、10月(1)、1月(2)、3月(1)
		梅毒	12月(1)	腸管出血性大腸菌感染症	7月(1)、10月(1)、11月(1)、4月(1)
		風疹	1月(2)	レプトスピラ症 (発症月)	8月(8)、9月(2)、10月(3)
		麻疹	1月(2)	劇症型溶血性レンサ球菌感染症	-
				カルバペネム耐性腸内細菌感染症	-

■ 感染症の発生動向(沖縄県全体)

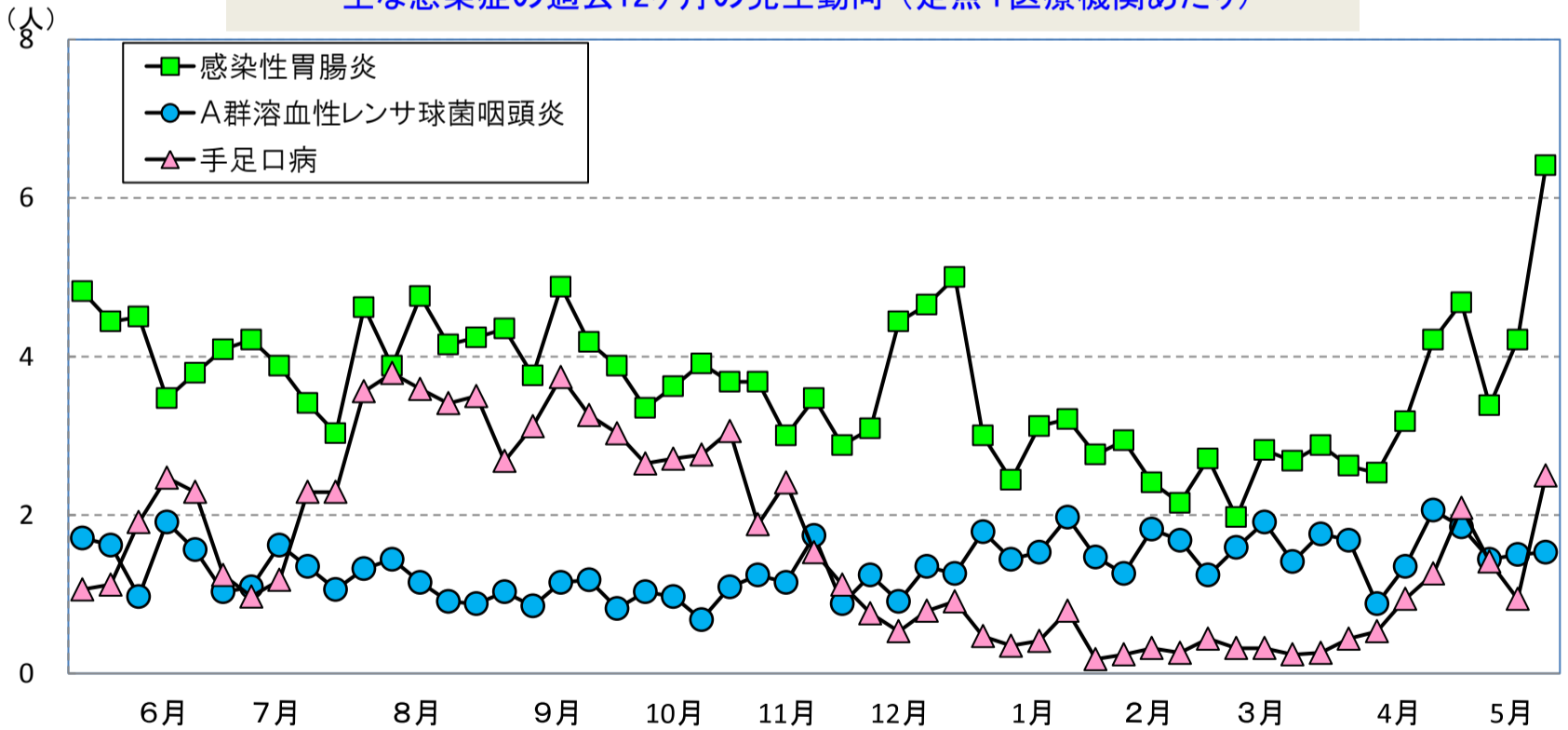
※ 直近5週間に報告された感染症のみ掲載

(単位:人)

	16週 (4/15~4/21)		17週 (4/22~4/28)		18週 (4/29~5/5)		19週 (5/6~5/12)		20週 (5/13~5/19)	
	罹患数	定点当り	罹患数	定点当り	罹患数	定点当り	罹患数	定点当り	罹患数	定点当り
インフルエンザ	219	(3.78)	260	(4.48)	407	(7.02)	267	(4.60)	258	(4.45)
RSウイルス感染症	21	(0.62)	17	(0.50)	25	(0.74)	17	(0.50)	30	(0.88)
咽頭結膜熱	16	(0.47)	25	(0.74)	12	(0.35)	23	(0.68)	11	(0.32)
A群溶血性レンサ球菌咽頭炎	70	(2.06)	63	(1.85)	49	(1.44)	51	(1.50)	52	(1.53)
感染性胃腸炎	143	(4.21)	159	(4.68)	115	(3.38)	143	(4.21)	218	(6.41)
水痘	9	(0.26)	10	(0.29)	17	(0.50)	17	(0.50)	13	(0.38)
手足口病	43	(1.26)	71	(2.09)	48	(1.41)	32	(0.94)	85	(2.50)
伝染性紅斑	28	(0.82)	39	(1.15)	9	(0.26)	32	(0.94)	27	(0.79)
突発性発疹	18	(0.53)	24	(0.71)	21	(0.62)	16	(0.47)	12	(0.35)
ヘルパンギーナ	2	(0.06)	7	(0.21)	15	(0.44)	6	(0.18)	16	(0.47)
流行性耳下腺炎	4	(0.12)	2	(0.06)	1	(0.03)	1	(0.03)	1	(0.03)
急性出血性結膜炎	1	(0.11)								
流行性角結膜炎	23	(2.56)	16	(1.78)	3	(0.33)	19	(2.11)	7	(0.78)
細菌性髄膜炎(真菌性含む)										
無菌性髄膜炎							1	(0.14)	1	(0.14)
マイコプラズマ肺炎			2	(0.29)	1	(0.14)	1	(0.14)	2	(0.29)

■ 警報レベル ■ 注意報レベル ■ 流行の兆し

主な感染症の過去12ヶ月の発生動向(定点1医療機関あたり)



2019年 全数報告感染症(法律に基づき届出が必要な感染症)

	累計	先週からの追加報告		累計	先週からの追加報告
一類感染症	0	報告なし	四類感染症	12	報告なし
二類感染症	128	結核(那覇市2件、南部2件、中部2件)	五類感染症	144	侵襲性肺炎球菌感染症(中部1件) 梅毒(那覇市1件) 麻疹(那覇市1件) 後天性免疫不全症候群(中部1件)
三類感染症	9	報告なし			

■ インフルエンザの発生動向（圏域別）

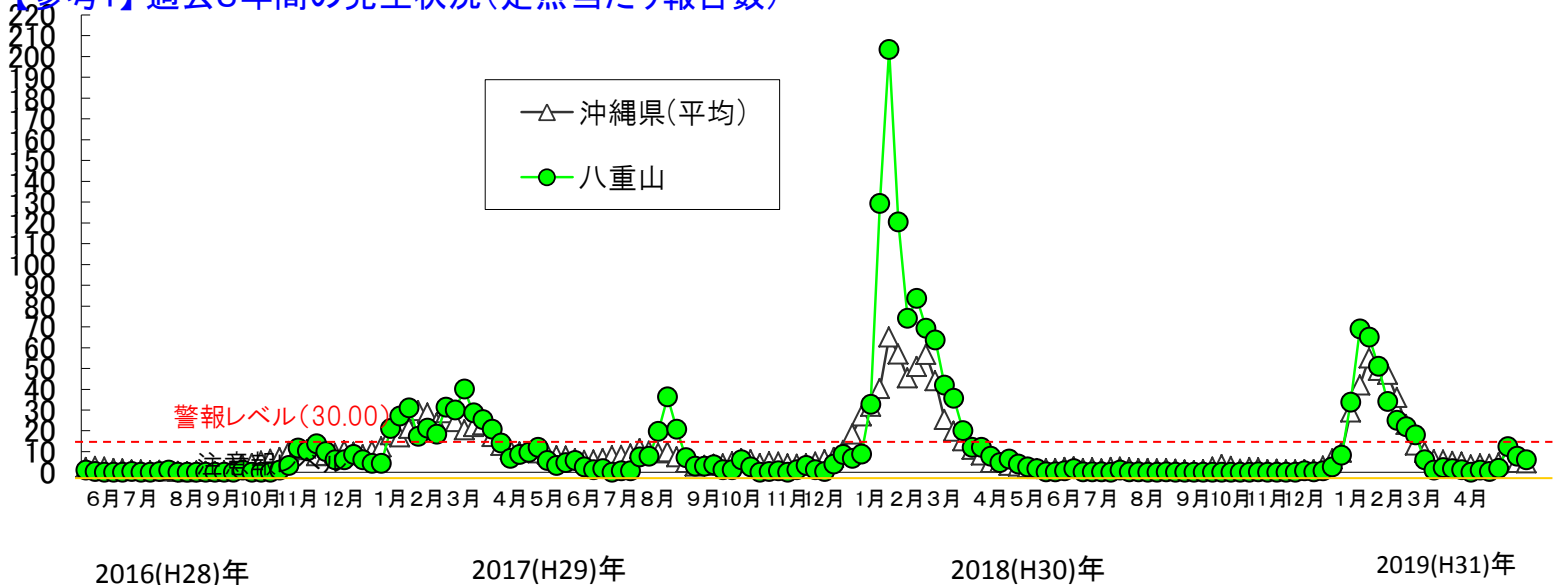
罹患数 (人)	11週	12週	13週	14週	15週	16週	17週	18週	19週	20週
	3/11~3/17	3/18~3/24	3/25~3/31	4/1~4/7	4/8~4/14	4/15~4/21	4/22~4/28	4/29~5/5	5/6~5/12	5/13~5/19
八重山	7	5	4	0	3	1	5	37	23	18
沖縄県(総計)	337	302	277	204	231	219	260	407	267	258
全国(参考)	14,488	12,320	8,567	7,227	8,282	12,613	10,601	4,703	3,636	4,559

定点当たり (人)	11週	12週	13週	14週	15週	16週	17週	18週	19週	20週
	3/11~3/17	3/18~3/24	3/25~3/31	4/1~4/7	4/8~4/14	4/15~4/21	4/22~4/28	4/29~5/5	5/6~5/12	5/13~5/19
北部	2.00	0.80	2.00	1.20	0.60	1.20	0.60	0.80	1.80	0.20
中部	8.15	6.30	5.20	3.65	4.75	3.30	3.85	3.75	3.45	4.20
那覇	7.92	7.17	3.75	5.00	5.17	4.42	6.67	15.00	6.33	5.92
南部	3.71	5.57	8.00	4.14	4.07	4.36	5.64	7.07	5.29	4.64
宮古	2.50	0.75	0.50	1.75	2.75	8.00	4.00	3.00	4.00	4.75
八重山	2.33	1.67	1.33	0.00	1.00	0.33	1.67	12.33	7.67	6.00
沖縄県(平均)	5.81	5.21	4.78	3.52	3.98	3.78	4.48	7.02	4.60	4.45

注意報 定点10人以上で発令

警報 定点30人以上(発令後は10人以下で解除)

【参考1】 過去3年間の発生状況(定点当たり報告数)



【参考2】 年齢別の罹患数(八重山管内)

(単位:人)

インフルエンザ	年齢	0-4	5-9	10-14	15-19	20-29	30-39	40-49	50-59	60-69	70~	総数
H31_20週 (5/13~5/19)	罹患数	8	5	1	0	1	1	0	0	0	2	18
H31_19週 (5/6~5/12)	罹患数	2	3	0	1	4	7	2	2	2	0	23

【参考3】 インフルエンザの型の内訳

(単位:人、%)

20週	A型	B型	不明	AB	合計
県全体	40人 (15.5%)	175人 (67.8%)	43人 (16.7%)	0人 (0.0%)	258人 (100%)
八重山	3人 (16.7%)	13人 (72.2%)	2人 (11.1%)	0人 (0.0%)	18人 (100%)