

# 感染症の流行・発生状況のお知らせ

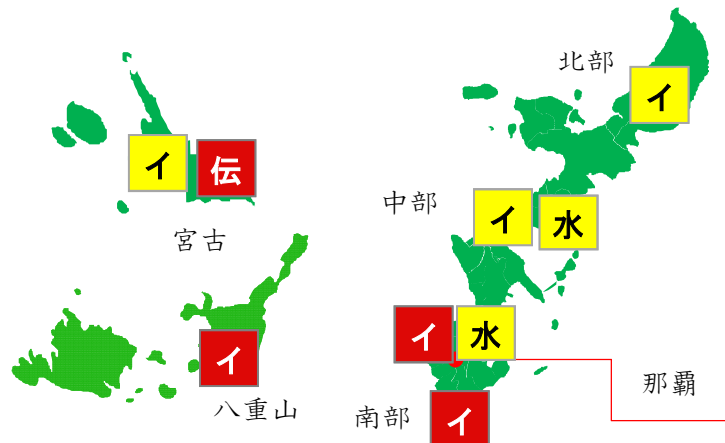
## ■ 八重山管内の流行状況 (p1)

【週報】第 **1** 週 (平成30年12月31日 - 平成31年 1月6日)

- ・インフルエンザが警報レベルに達しています。



## ■ 県内各地の流行状況 (p2)



### 警報レベル

インフルエンザ (那覇市、南部、八重山)  
伝染性紅斑 (宮古)

### 注意報レベル

インフルエンザ (北部、中部、宮古)  
水痘 (那覇市、中部)

※流行値などの詳細はP2をご覧ください。

## 八重山管内でも風しんの報告がありました

報道にもありましたが、八重山管内でも風しん患者が1名報告されました。県内での風しん患者数は平成30年12名、31年1名、合計13名となりました(1月9日現在)。全国としては、2018年1月~12/23までの風しん患者報告数は、2,806人となり(12/26現在)、毎週、1週間あたり150人~200人前後増加している状況です。2008年の全数届出開始以降では、2018年は2013年に次いで2番目に多く、2017年1年間(93人)の30倍、2017年同時期(91人)の31倍の報告数です。全国的にまだまだ流行は続いているため、以下の内容を再度ご確認ください。よろしくお願ひします。

## 皆さまへのお願い

- 風しんに感染しないためには予防接種が重要です。風しんの**定期予防接種対象**(第1期:1歳になってから2歳になるまで、第2期:小学校に入学する前の1年間)の方は、**早めに予防接種(MRワクチン)を受けましょう。**
- 妊婦が妊娠初期(約20週まで)に風しんに感染すると、生まれてくる赤ちゃんが「**先天性風しん症候群**」になり、目や耳、心臓等に障害を持つ可能性があります。妊婦は予防接種が受けられませんので、風しんに対する免疫が不十分、あるいは不明な妊娠初期の方はなるべく人混みを避け、風しん流行地への訪問予定のある方は延期をご検討ください。
- **妊娠を希望される方や妊婦の同居者**(夫、子どもなど)で、ワクチン接種歴が1回以下の方は、かかりつけ医に相談し、抗体検査や予防接種を受けることをご検討ください。
- **30代から50代の男性**は、風しんの免疫が不十分な世代と言われています。この世代の方は、抗体検査や予防接種について積極的にご検討ください。
- **発熱や発疹等から風しんが疑われる場合、必ず事前に医療機関に連絡の上、受診してください。** また受診の際はマスクを着用し、公共交通機関等の利用を避けてください。特に県外や国外へ旅行をされた方は、必ず渡航先を医師へ伝えてください。

○届出数の最新情報はこちら(感染症研究所HP) <https://www.niid.go.jp/niid/ja/diseases/ha/rubella.html>

○厚生労働省HP [https://www.mhlw.go.jp/seisakunitsuite/bunya/kenkou\\_iryuu/kenkou/kekkaku-kansenshou/rubella/](https://www.mhlw.go.jp/seisakunitsuite/bunya/kenkou_iryuu/kenkou/kekkaku-kansenshou/rubella/)

**問** ご不明な点は「八重山保健所健康推進班」までお問い合わせください TEL:0980-82-4891

■ 感染症の発生動向(八重山管内) ※ 直近5週間で報告された感染症のみ

(単位:人)

	49週 (12/3~12/9)		50週 (12/10~12/16)		51週 (12/17~12/23)		52週 (12/24~12/30)		1週 (12/31~1/6)	
	罹患数	定点当り	罹患数	定点当り	罹患数	定点当り	罹患数	定点当り	罹患数	定点当り
インフルエンザ	1	(0.33)	2	(0.67)	8	(2.67)	25	(8.33)	101	(33.67)
RSウイルス感染症										
咽頭結膜熱	2	(1.00)								
A群溶血性レンサ球菌咽頭炎			1	(0.50)			4	(2.00)		
感染性胃腸炎	54	(27.00)	64	(32.00)	35	(17.50)	18	(9.00)	21	(10.50)
水痘			10	(5.00)	8	(4.00)	6	(3.00)	1	(0.50)
手足口病			1	(0.50)			2	(1.00)	1	(0.50)
流行性耳下腺炎	2	(1.00)			1	(0.50)			1	(0.50)
流行性角結膜炎	4	(4.00)	2	(2.00)			1	(1.00)	1	(1.00)

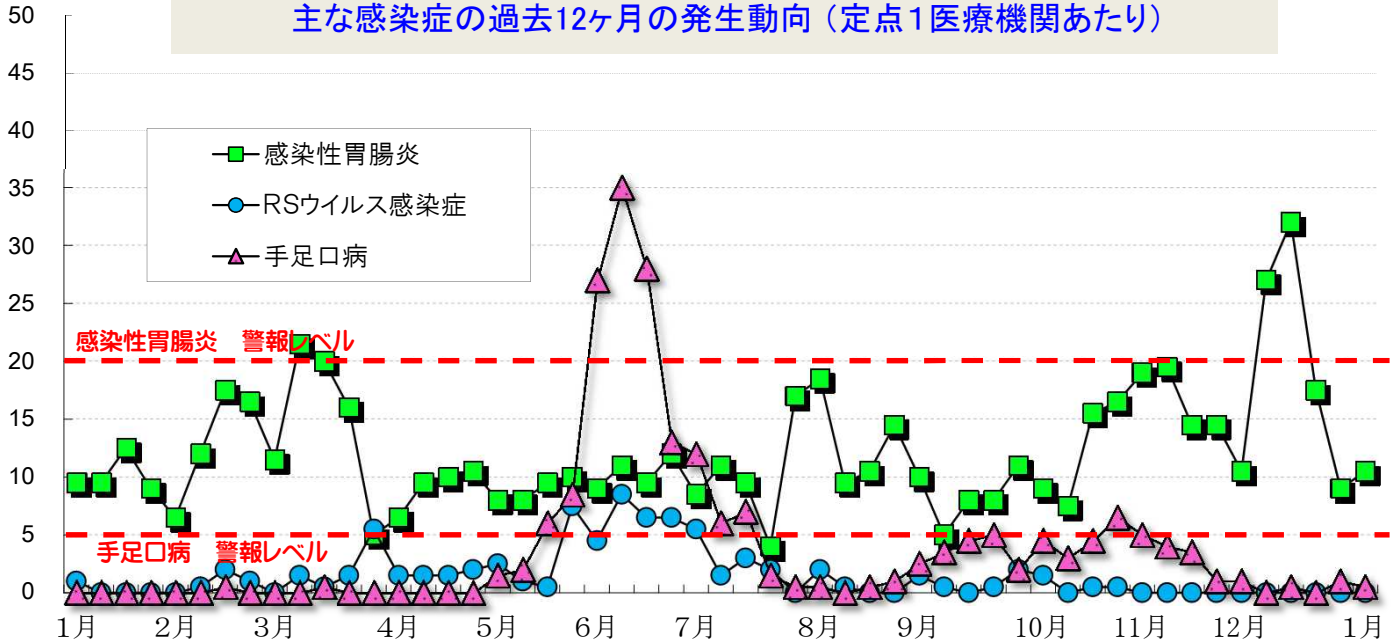
■ 警報レベル ■ 注意報レベル ■ 流行の兆し

定点とは?

感染症の発生状況を知るため、感染症患者の発生情報を提供してくれる医療機関のことで、1週間に「定点」からどのくらいの患者が発生したかを集計することで、感染症の流行状況を把握します。

(人)

主な感染症の過去12ヶ月の発生動向(定点1医療機関あたり)



過去12ヶ月の全数報告情報(H30.2~H31.1) ※ カッコ内は月毎の発生数、赤字は直近週に発生の感染症

結核	5月(7)、 6月(1)、7月(1)、 8月(1)、9月(4)、 11月(5)、12月(6)	急性脳炎	-	侵襲性肺炎球菌感染症	4月(1)、6月(1)、7月(1)、10月(1)、 <b>1月(1)</b>
		梅毒	<b>12月(1)</b>	腸管出血性大腸菌感染症	7月(1)、10月(1)、11月(1)
		風疹	<b>1月(1)</b>	レプトスピラ症 (発症月)	8月(8)、9月(2)、10月(3)
		麻疹	3月(1)	劇症型溶血性レンサ球菌感染症	2月(1)
				カルバペネム耐性腸内細菌感染症	-

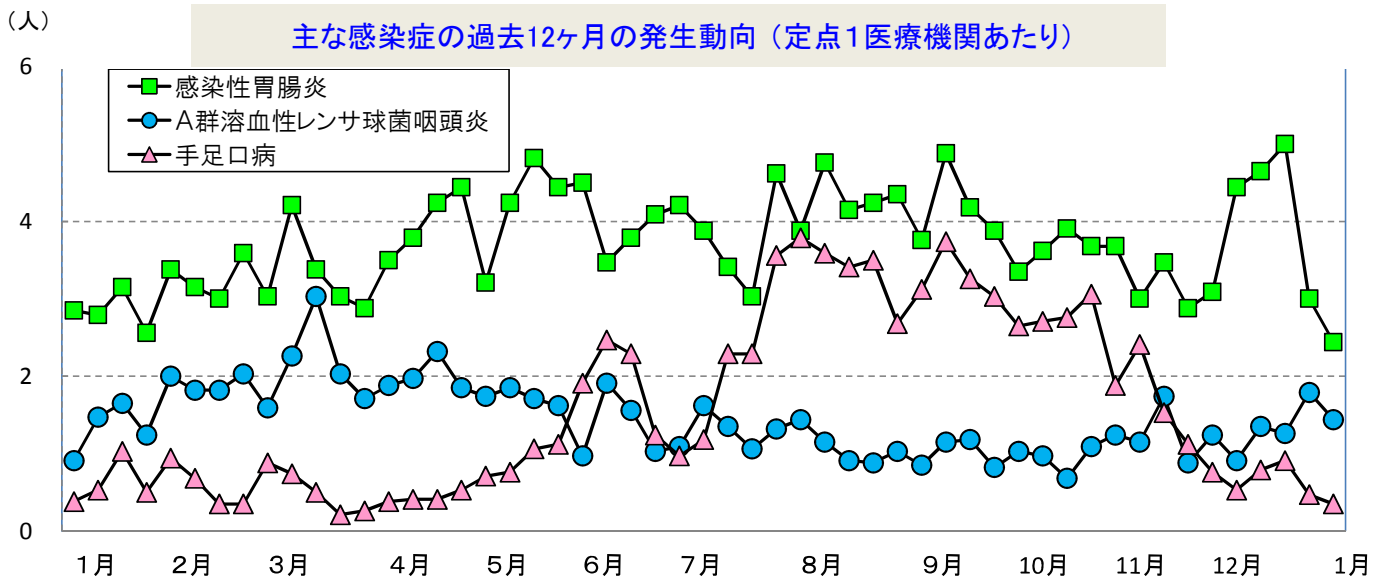
## ■ 感染症の発生動向(沖縄県全体)

※ 直近5週間に報告された感染症のみ掲載

(単位:人)

	49週 (12/3~12/9)		50週 (12/10~12/16)		51週 (12/17~12/23)		52週 (12/24~12/30)		1週 (12/31~1/6)	
	罹患数	定点当り	罹患数	定点当り	罹患数	定点当り	罹患数	定点当り	罹患数	定点当り
インフルエンザ	75	(1.29)	174	(3.00)	373	(6.43)	556	(9.59)	1,655	(28.53)
RSウイルス感染症	2	(0.06)	2	(0.06)			3	(0.09)	6	(0.18)
咽頭結膜熱	20	(0.59)	7	(0.21)	10	(0.29)	4	(0.12)	4	(0.12)
A群溶血性レンサ球菌咽頭炎	31	(0.91)	46	(1.35)	43	(1.26)	61	(1.79)	49	(1.44)
感染性胃腸炎	151	(4.44)	158	(4.65)	170	(5.00)	102	(3.00)	83	(2.44)
水痘	11	(0.32)	20	(0.59)	19	(0.56)	32	(0.94)	26	(0.76)
手足口病	18	(0.53)	27	(0.79)	31	(0.91)	16	(0.47)	12	(0.35)
伝染性紅斑	30	(0.88)	9	(0.26)	18	(0.53)	26	(0.76)	12	(0.35)
突発性発疹	10	(0.29)	11	(0.32)	15	(0.44)	15	(0.44)	8	(0.24)
百日咳	2	(0.06)	2	(0.06)	1	(0.03)				
ヘルパンギーナ	2	(0.06)	1	(0.03)	1	(0.03)	2	(0.06)	2	(0.06)
流行性耳下腺炎	7	(0.21)			6	(0.18)	1	(0.03)	4	(0.12)
急性出血性結膜炎										
流行性角結膜炎	11	(1.22)	12	(1.33)	14	(1.56)	6	(0.67)	7	(0.78)
細菌性髄膜炎(真菌性含む)										
無菌性髄膜炎	1	(0.14)	1	(0.14)			1	(0.14)		
マイコプラズマ肺炎			2	(0.29)	1	(0.14)	1	(0.14)	2	(0.29)

■ 警報レベル ■ 注意報レベル ■ 流行の兆し



### 2019年 全数報告感染症(法律に基づき届出が必要な感染症)

	累計	先週からの追加報告		累計	先週からの追加報告
一類感染症	0	報告なし	四類感染症	0	報告なし
二類感染症	0	報告なし	五類感染症	4	侵袭性肺炎球菌感染症(那覇市1件、八重山1件) 水痘(八重山1件) 風しん(八重山1件)
三類感染症	0	報告なし			

## ■ インフルエンザの発生動向（圏域別）

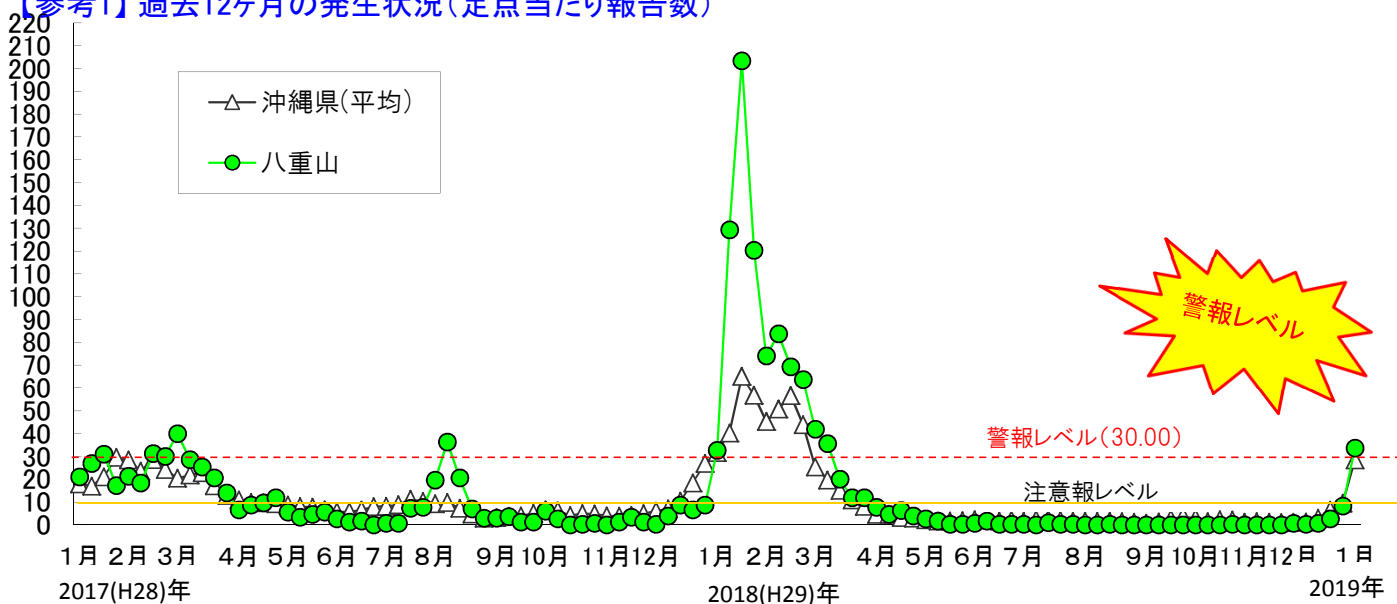
罹患数 (人)	44週	45週	46週	47週	48週	49週	50週	51週	52週	1週
	10/29~11/4	11/5~11/11	11/12~11/18	11/19~11/25	11/26~12/2	12/3~12/9	12/10~12/16	12/17~12/23	12/24~12/30	12/31~1/6
八重山	0	0	0	0	2	1	2	8	25	101
沖縄県(総計)	72	79	61	60	92	75	174	373	556	1,655
全国(参考)	1,029	1,705	1,885	2,572	4,599	8,438	16,589	39,589	54,517	78,116

定点当たり (人)	44週	45週	46週	47週	48週	49週	50週	51週	52週	1週
	10/29~11/4	11/5~11/11	11/12~11/18	11/19~11/25	11/26~12/2	12/3~12/9	12/10~12/16	12/17~12/23	12/24~12/30	12/31~1/6
北部	0.00	0.00	0.20	1.20	0.40	0.40	0.80	3.60	5.60	20.00
中部	0.75	1.30	1.35	0.95	1.95	1.45	3.75	7.55	9.55	17.85
那覇	2.33	1.67	1.42	1.58	1.92	2.67	4.33	9.42	15.58	51.17
南部	1.86	2.36	1.00	1.14	1.36	0.64	2.71	5.50	8.50	31.57
宮古	0.75	0.00	0.50	0.00	1.75	0.50	0.75	1.50	1.50	10.25
八重山	0.00	0.00	0.00	0.00	0.67	0.33	0.67	2.67	8.33	33.67
沖縄県(平均)	1.24	1.36	1.05	1.03	1.59	1.29	3.00	6.43	9.59	28.53

**注意報** 定点10人以上で発令

**警報** 定点30人以上(発令後は10人以下で解除)

【参考1】 過去12ヶ月の発生状況(定点当たり報告数)



【参考2】 年齢別の罹患数(八重山管内)

(単位:人)

インフルエンザ	年齢	0-4	5-9	10-14	15-19	20-29	30-39	40-49	50-59	60-69	70~	総数
H31_1週 (12/31~1/6)	罹患数	18	6	8	6	22	21	10	2	5	3	101
H30_52週 (12/24~12/30)	罹患数	5	1	5	2	5	1	3	2	1	0	25

【参考3】 インフルエンザの型の内訳

(単位:人、%)

1週	A型	B型	不明	AB	合計
県全体	1544人 (93.3%)	13人 (0.8%)	98人 (5.9%)	0人 (0.0%)	1655人 (100%)
八重山	68人 (67.3%)	0人 (0.0%)	33人 (32.7%)	0人 (0.0%)	101人 (100%)