

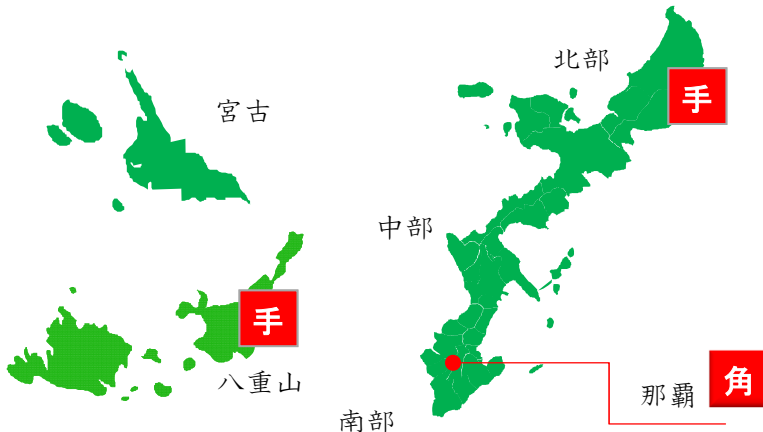
感染症の発生・流行状況のお知らせ

【週報】第 **16** 週（平成31年4月15日 - 4月21日）

■ 八重山管内の流行状況（p1）

- ・手足口病が警報レベルに達しています。

■ 県内各地の流行状況（p2）



警報レベル
手足口病（北部、八重山） 流行性角結膜炎（那覇市）
注意報レベル
なし

★ 5/12-5/18の1週間は「はしか・風しん“0”キャンペーン週間」です！



沖縄県では、平成11年から13年の間に二度の大きな「はしか」の流行があり、9名の乳幼児の命が失われました。この教訓を踏まえ、県内のはしか・風しんの発生“0”(ゼロ)を目指し、はしかと風しんに関する正しい知識を持っていただけるよう取組むとともに、予防接種による予防を呼びかけています。

● 「はしか」とは？

はしか（麻疹）は、麻疹ウイルスによる熱性発疹性感染症で、**強い感染力（空気感染）と高い発症率を持っています**。昨年度は、外国人観光客を発端とした麻疹の集団発生が沖縄県内であり、101名の患者が発生しました。また、八重山管内では外国船に搭乗していた方の麻疹発生報告がありました。

● 「風しん」とは？

「三日ばしか」とも呼ばれ、風しんウイルスによる発疹性の感染症です。特に妊娠初期（20週まで）の妊婦がかかると、難聴、心疾患、白内障などの障害を持った「先天性風疹症候群」の児を出産する可能性が高くなります。平成24年から関東や関西地方などの都市部において、20～40代の成人男性を中心に患者数が増加し、平成25年には1万4千人を超える患者と32人の先天性風しん症候群の児の出生が報告されています。

◆ はしか・風しんは「ワクチン接種」により防ぐことができる病気です。



平成29年度の沖縄県内の定期の麻疹・風疹混合（MR）ワクチン接種率は、Ⅰ期93.6%（石垣市93.5%、竹富町84.8%、与那国町95.0%）、Ⅱ期88.9%（石垣市89.1%、竹富町90.4%、与那国町100%）となっており、Ⅱ期は全国で最下位となっています。

※全国平均 Ⅰ期96%、Ⅱ期93.4%

流行の防止には、接種率95%以上が必要とされています。

はしかにならない。
はしかにさせない。



【麻疹・風しんの流行状況】

・麻疹の情報（国立感染症研究所）

<https://www.niid.go.jp/niid/ja/id/222-disease-based/ma/measles/idsc/trend/575-measles-doko.html>

・風しんの情報（国立感染症研究所）

<https://www.niid.go.jp/niid/ja/diseases/ha/rubella.html>

問 ご不明な点は 八重山保健所健康推進班(疾病予防グループ)まで TEL:0980-82-4891

■ 感染症の発生動向(八重山管内) ※ 直近5週間で報告された感染症のみ

(単位:人)

	12週 (3/18~3/24)		13週 (3/25~3/31)		14週 (4/1~4/7)		15週 (4/8~4/14)		16週 (4/15~4/21)	
	罹患数	定点当り	罹患数	定点当り	罹患数	定点当り	罹患数	定点当り	罹患数	定点当り
インフルエンザ	5	(1.67)	4	(1.33)			3	(1.00)	1	(0.33)
RSウイルス感染症							1	(0.50)	1	(0.50)
咽頭結膜熱			1	(0.50)						
A群溶血性レンサ球菌咽頭炎	1	(0.50)			5	(2.50)	4	(2.00)	7	(3.50)
感染性胃腸炎	10	(5.00)	23	(11.50)	10	(5.00)	14	(7.00)	23	(11.50)
水痘			1	(0.50)			1	(0.50)		
手足口病					1	(0.50)	1	(0.50)	11	(5.50)
流行性耳下腺炎										
流行性角結膜炎	6	(6.00)	2	(2.00)	5	(5.00)	1	(1.00)	2	(2.00)

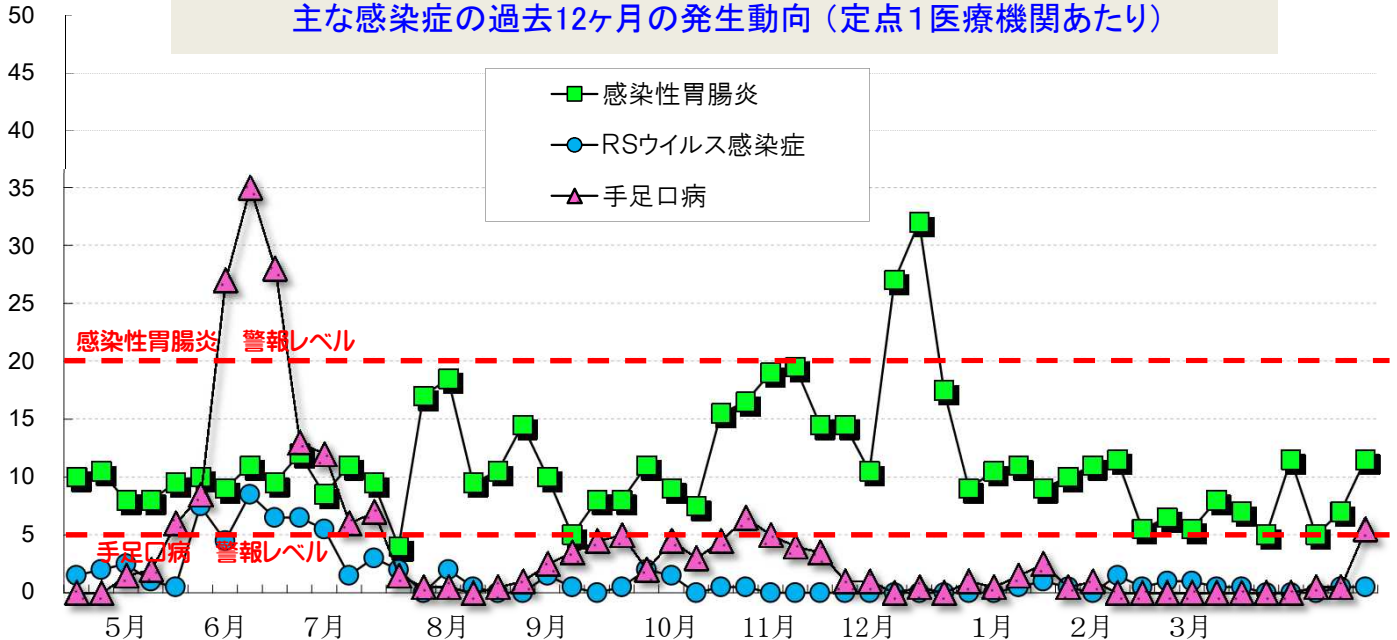
■ 警報レベル ■ 注意報レベル ■ 流行の兆し

定点とは?

感染症の発生状況を知るため、感染症患者の発生情報を提供してくれる医療機関のことで。1週間に「定点」からどのくらいの患者が発生したかを集計することで、感染症の流行状況を把握します。

(人)

主な感染症の過去12ヶ月の発生動向(定点1医療機関あたり)



過去12ヶ月の全数報告情報(H30.5~H31.4) ※ カッコ内は月毎の発生数、赤字は直近週に発生した感染症

結核	5月(7)、 6月(1)、7月(1)、 8月(1)、9月(4)、 11月(5)、12月 (6)、1月(1)、3月 (3)	急性脳炎	-	侵襲性肺炎球菌感染症	6月(1)、7月(1)、10月(1)、1月(2)、3月(1)
		梅毒	12月(1)	腸管出血性大腸菌感染症	7月(1)、10月(1)、11月(1)、4月(1)
		風疹	1月(2)	レプトスピラ症 (発症月)	8月(8)、9月(2)、10月(3)
		麻疹	1月(2)	劇症型溶血性レンサ球菌感染症	-
				カルバペネム耐性腸内細菌感染症	-

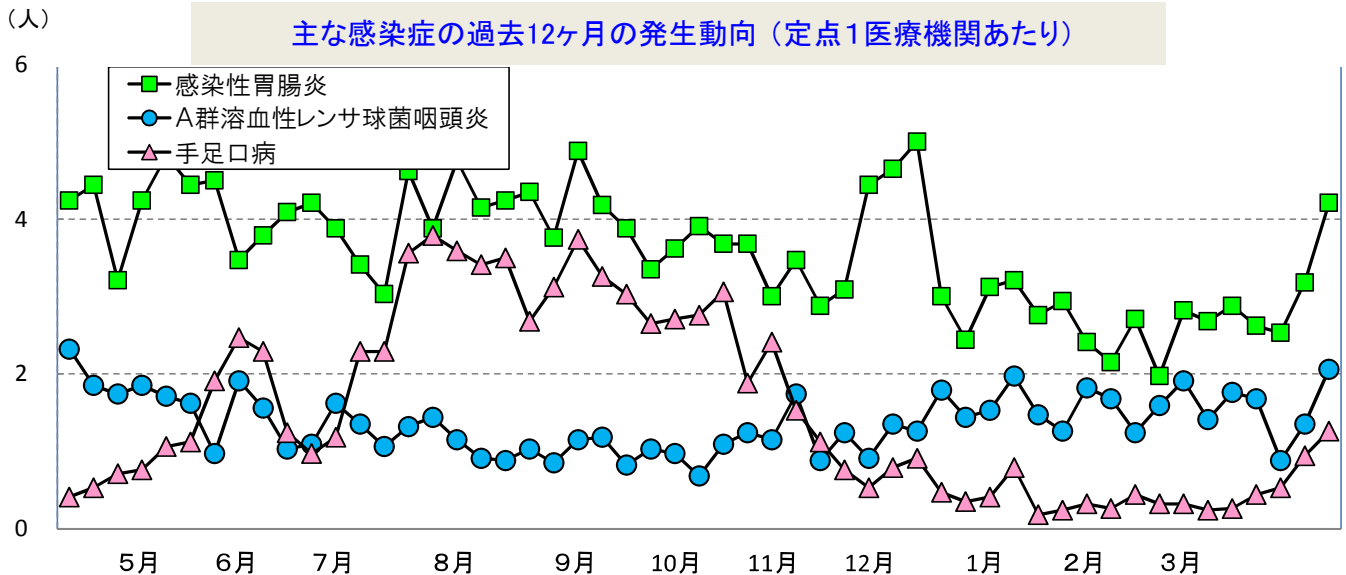
■ 感染症の発生動向(沖縄県全体)

※ 直近5週間に報告された感染症のみ掲載

(単位:人)

	12週 (3/18~3/24)		13週 (3/25~3/31)		14週 (4/1~4/7)		15週 (4/8~4/14)		16週 (4/15~4/21)	
	罹患数	定点当り	罹患数	定点当り	罹患数	定点当り	罹患数	定点当り	罹患数	定点当り
インフルエンザ	302	(5.21)	277	(4.78)	204	(3.52)	231	(3.98)	219	(3.78)
RSウイルス感染症	12	(0.35)	16	(0.47)	10	(0.29)	15	(0.44)	21	(0.62)
咽頭結膜熱	22	(0.65)	12	(0.35)	5	(0.15)	23	(0.68)	16	(0.47)
A群溶血性レンサ球菌咽頭炎	60	(1.76)	57	(1.68)	30	(0.88)	46	(1.35)	70	(2.06)
感染性胃腸炎	98	(2.88)	89	(2.62)	86	(2.53)	108	(3.18)	143	(4.21)
水痘	11	(0.32)	12	(0.35)	6	(0.18)	12	(0.35)	9	(0.26)
手足口病	9	(0.26)	15	(0.44)	18	(0.53)	32	(0.94)	43	(1.26)
伝染性紅斑	45	(1.32)	32	(0.94)	22	(0.65)	29	(0.85)	28	(0.82)
突発性発疹	16	(0.47)	11	(0.32)	15	(0.44)	13	(0.38)	18	(0.53)
ヘルパンギーナ			2	(0.06)	3	(0.09)			2	(0.06)
流行性耳下腺炎	7	(0.21)	2	(0.06)	4	(0.12)	2	(0.06)	4	(0.12)
急性出血性結膜炎							1	(0.11)	1	(0.11)
流行性角結膜炎	9	(1.00)	13	(1.44)	13	(1.44)	14	(1.56)	23	(2.56)
細菌性髄膜炎(真菌性含む)	1	(0.14)								
無菌性髄膜炎	1	(0.14)								
マイコプラズマ肺炎	1	(0.14)	4	(0.57)	2	(0.29)	2	(0.29)		

■ 警報レベル ■ 注意報レベル ■ 流行の兆し



2019年 全数報告感染症(法律に基づき届出が必要な感染症)

	累計	先週からの追加報告		累計	先週からの追加報告
一類感染症	0	報告なし	四類感染症	11	報告なし
二類感染症	90	結核(那覇市1件、南部2件)	五類感染症	121	劇症型溶血性レンサ球菌感染症(中部1件) 侵襲性インフルエンザ菌感染症(那覇市1件、南部1件) 侵襲性肺炎球菌感染症(那覇市2件、北部1件、中部1件、南部1件) 百日咳(中部1件) 播種性クリプトコックス症(那覇市1件) 梅毒(中部1件) 麻疹(南部1件)
三類感染症	8	腸管出血性大腸菌感染症(八重山1件)			

■ インフルエンザの発生動向（圏域別）

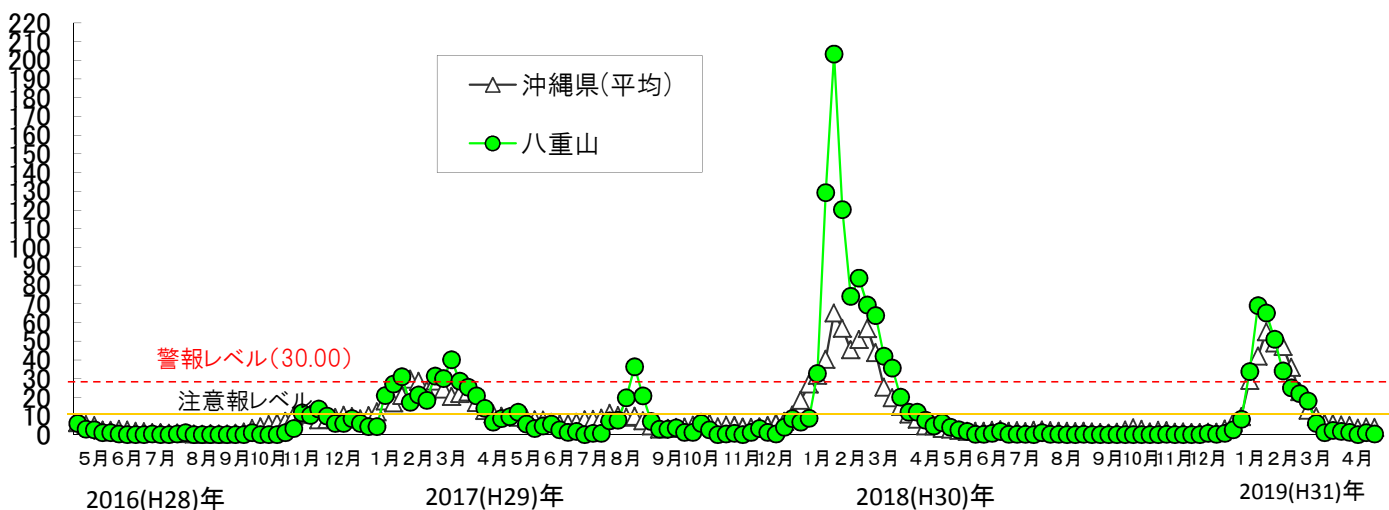
罹患数 (人)	7週	8週	9週	10週	11週	12週	13週	14週	15週	16週
	2/11~2/17	2/18~2/25	2/26~3/3	3/4~3/10	3/11~3/17	3/18~3/24	3/25~3/31	4/1~4/7	4/8~4/14	4/15~4/21
八重山	66	55	18	3	7	5	4	0	3	1
沖縄県(総計)	1,348	768	564	355	337	302	277	204	231	219
全国(参考)	61,992	44,601	29,384	20,454	14,488	12,320	8,567	7,227	8,282	12,613

定点当たり (人)	7週	8週	9週	10週	11週	12週	13週	14週	15週	16週
	2/11~2/17	2/18~2/25	2/26~3/3	3/4~3/10	3/11~3/17	3/18~3/24	3/25~3/31	4/1~4/7	4/8~4/14	4/15~4/21
北部	13.00	6.80	7.40	1.80	2.00	0.80	2.00	1.20	0.60	1.20
中部	22.85	14.90	9.95	6.95	8.15	6.30	5.20	3.65	4.75	3.30
那覇	30.08	15.58	11.42	8.33	7.92	7.17	3.75	5.00	5.17	4.42
南部	26.21	12.00	11.36	6.79	3.71	5.57	8.00	4.14	4.07	4.36
宮古	8.00	6.50	3.50	2.25	2.50	0.75	0.50	1.75	2.75	8.00
八重山	22.00	18.33	6.00	1.00	2.33	1.67	1.33	0.00	1.00	0.33
沖縄県(平均)	23.24	13.24	9.72	6.12	5.81	5.21	4.78	3.52	3.98	3.78

注意報 定点10人以上で発令

警報 定点30人以上(発令後は10人以下で解除)

【参考1】 過去3年間の発生状況（定点当たり報告数）



【参考2】 年齢別の罹患数（八重山管内）

(単位:人)

インフルエンザ	年齢	0-4	5-9	10-14	15-19	20-29	30-39	40-49	50-59	60-69	70~	総数
H31_16週 (4/15~4/21)	罹患数										1	1
H31_15週 (4/8~4/14)	罹患数		1			1		1				3

【参考3】 インフルエンザの型の内訳

(単位:人、%)

16週	A型	B型	不明	AB	合計
県全体	106人 (48.4%)	86人 (39.3%)	27人 (12.3%)	0人 (0.0%)	219人 (100%)
八重山	0人 (0.0%)	0人 (0.0%)	1人 (100.0%)	0人 (0.0%)	1人 (100%)