

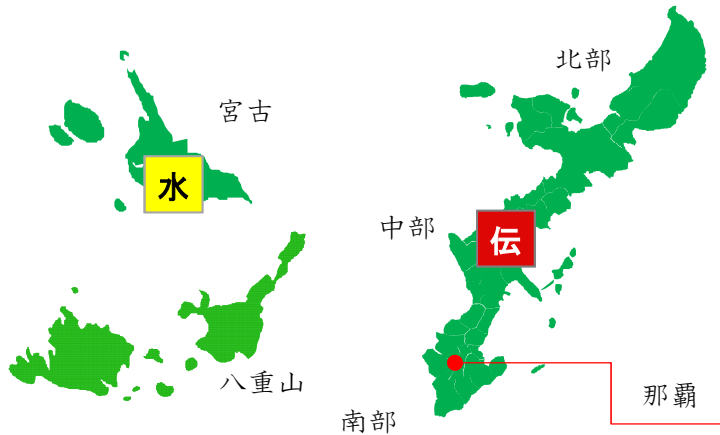
感染症の発生・流行状況のお知らせ

【週報】第 **13** 週（平成31年3月25日 - 3月31日）

■ 八重山管内の流行状況（p1）

- 注意報レベル、警報レベルの疾患はありません

■ 県内各地の流行状況（p2）



| 警報レベル |
|-----------|
| 伝染性紅斑（中部） |
| 注意報レベル |
| 水痘（宮古） |

集団感染が発生した場合、保健所にご連絡を！



保育園や、老人ホームなどの社会福祉施設等の施設長は次のア、イ又はウの場合、感染症又は食中毒が疑われる者の人数、症状、対応状況等を、保健所及び施設を管理する市町村に報告するよう厚生労働省の通知で定められています。

ア 同一の感染症若しくは食中毒による又はそれらによると疑われる死亡者又は重篤患者が1週間内に2名以上発生した場合

イ 同一の感染症若しくは食中毒の患者又はそれらが疑われる者が10名以上又は全利用者の半数以上発生した場合

ウ ア及びイに該当しない場合であっても、通常の発生動向を上回る感染症等の発生が疑われ、特に施設長が報告を必要と認めた場合

詳細は下記URLをご参照ください

<http://www.mhlw.go.jp/bunya/kenkou/kekkakukansenshou19/norovirus/dl/h170222.pdf>

【感染症対策に関する資料】

○高齢者介護施設における感染対策マニュアル（平成25年3月）

<https://www.mhlw.go.jp/topics/kaigo/osirase/tp0628-1/dl/130313-01.pdf>

○保育所における感染症対策ガイドライン（平成30年3月）

<https://www.mhlw.go.jp/file/06-Seisakujouhou-11900000-Koyoukintoujidoukateikyoku/0000201596.pdf>

【麻疹・風しんの流行状況】

・麻疹の情報（国立感染症研究所）

<https://www.niid.go.jp/niid/ja/id/222-disease-based/ma/measles/idsc/trend/575-measles-doko.html>

・風しんの情報（国立感染症研究所）

<https://www.niid.go.jp/niid/ja/diseases/ha/rubella.html>

■ 感染症の発生動向(八重山管内) ※ 直近5週間で報告された感染症のみ

(単位:人)

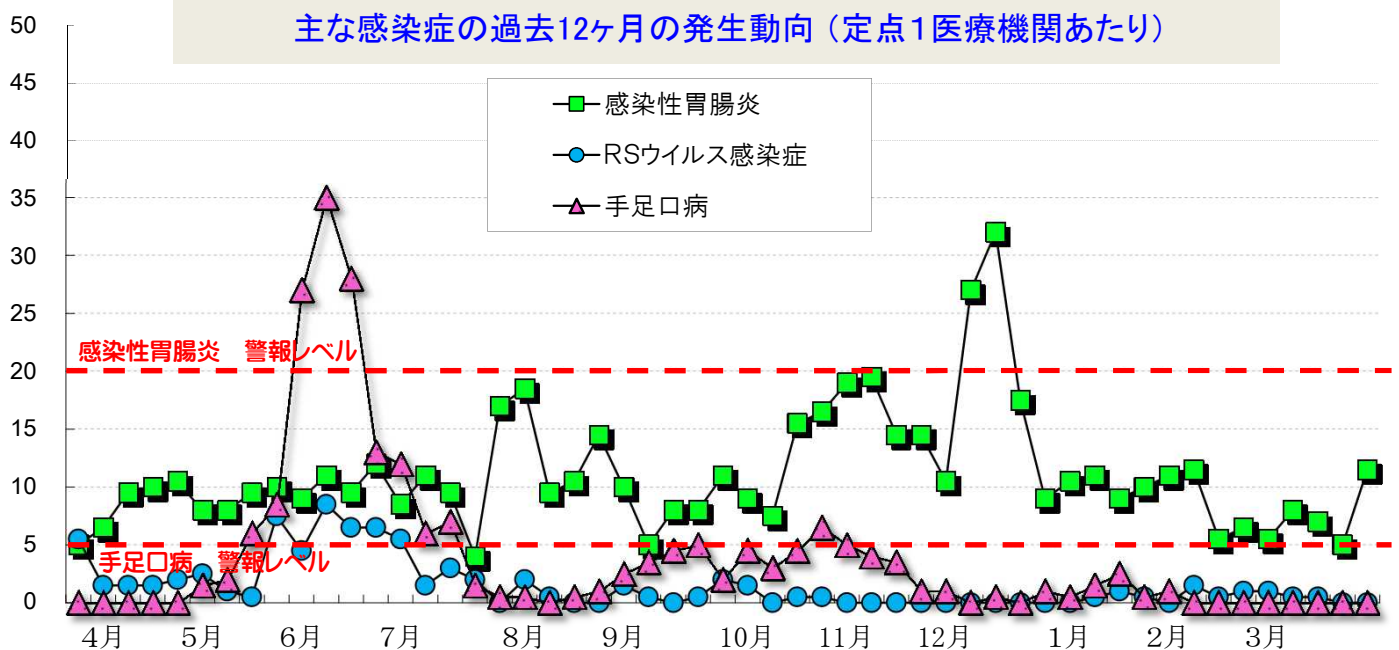
| | 9週 (2/25~3/3) | | 10週 (3/4~3/10) | | 11週 (3/11~3/17) | | 12週 (3/18~3/24) | | 13週 (3/25~3/31) | |
|---------------|------------------|--------|-------------------|--------|--------------------|--------|--------------------|--------|--------------------|---------|
| | 罹患数 | 定点当り | 罹患数 | 定点当り | 罹患数 | 定点当り | 罹患数 | 定点当り | 罹患数 | 定点当り |
| インフルエンザ | 18 | (6.00) | 3 | (1.00) | 7 | (2.33) | 5 | (1.67) | 4 | (1.33) |
| RSウイルス感染症 | 2 | (1.00) | 1 | (0.50) | 1 | (0.50) | | | | |
| 咽頭結膜熱 | 1 | (0.50) | 3 | (1.50) | 1 | (0.50) | | | 1 | (0.50) |
| A群溶血性レンサ球菌咽頭炎 | 2 | (1.00) | 1 | (0.50) | | | 1 | (0.50) | | |
| 感染性胃腸炎 | 11 | (5.50) | 16 | (8.00) | 14 | (7.00) | 10 | (5.00) | 23 | (11.50) |
| 水痘 | 4 | (2.00) | 1 | (0.50) | | | | | 1 | (0.50) |
| 手足口病 | | | | | | | | | | |
| 流行性耳下腺炎 | | | | | | | | | | |
| 流行性角結膜炎 | 6 | (6.00) | 5 | (5.00) | 2 | (2.00) | 6 | (6.00) | 2 | (2.00) |

■ 警報レベル ■ 注意報レベル ■ 流行の兆し

定点とは?

感染症の発生状況を知るため、感染症患者の発生情報を提供してくれる医療機関のことで、1週間に「定点」からどのくらいの患者が発生したかを集計することで、感染症の流行状況を把握します。

(人)



過去12ヶ月の全数報告情報(H30.4~H31.3) ※ カッコ内は月毎の発生数、赤字は直近週に発生した感染症

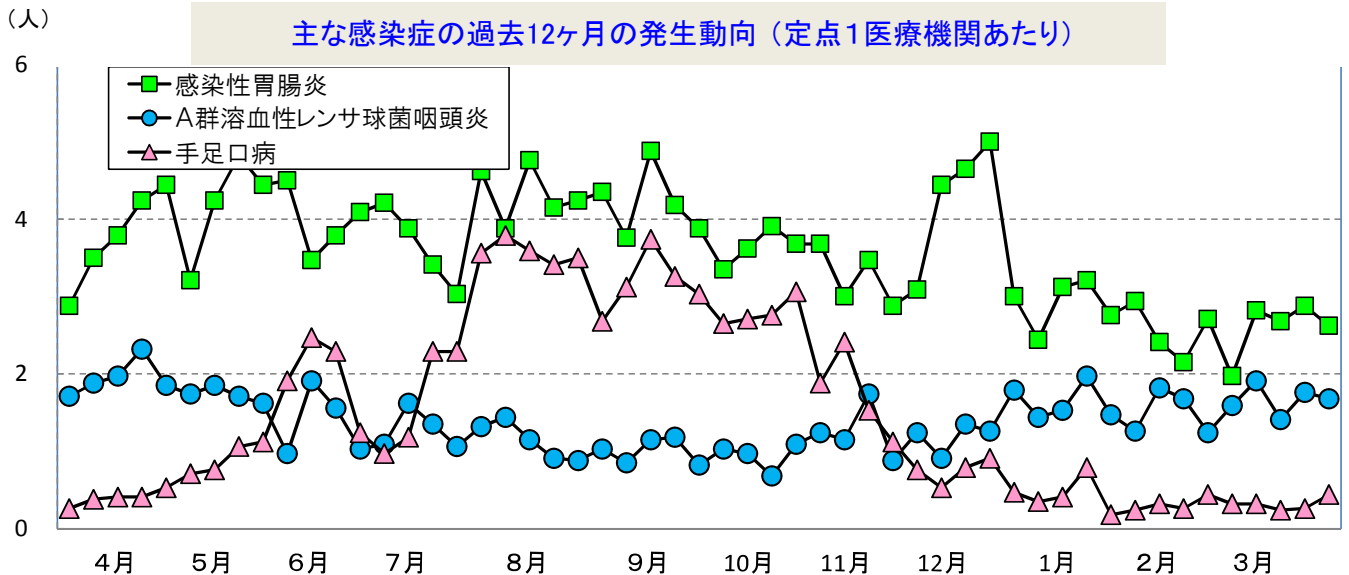
| | | | | | |
|----|---|------|--------|---------------------------|---|
| 結核 | 5月(7)、 6月(1)、7月(1)、 8月(1)、9月(4)、 11月(5)、12月 (6)、1月(1)、3月 (3) | 急性脳炎 | - | 侵袭性肺炎球菌感染症 腸管出血性大腸菌感染症 | 4月(1)、6月(1)、7月(1)、10月(1)、1月(2)、3月(1) 7月(1)、10月(1)、11月(1) |
| | | 梅毒 | 12月(1) | レプトスピラ症 (発症月) | 8月(8)、9月(2)、10月(3) |
| | | 風疹 | 1月(2) | 劇症型溶血性レンサ球菌感染症 | - |
| | | 麻疹 | 1月(2) | カルバペネム耐性腸内細菌感染症 | - |

■ 感染症の発生動向(沖縄県全体) ※ 直近5週間に報告された感染症のみ掲載

(単位:人)

| | 9週 (2/25~3/3) | | 10週 (3/4~3/10) | | 11週 (3/11~3/17) | | 12週 (3/18~3/24) | | 13週 (3/25~3/31) | |
|---------------|------------------|--------|-------------------|--------|--------------------|--------|--------------------|--------|--------------------|--------|
| | 罹患数 | 定点当り | 罹患数 | 定点当り | 罹患数 | 定点当り | 罹患数 | 定点当り | 罹患数 | 定点当り |
| インフルエンザ | 564 | (9.72) | 355 | (6.12) | 337 | (5.81) | 302 | (5.21) | 277 | (4.78) |
| RSウイルス感染症 | 8 | (0.24) | 12 | (0.35) | 10 | (0.29) | 12 | (0.35) | 16 | (0.47) |
| 咽頭結膜熱 | 8 | (0.24) | 4 | (0.12) | 7 | (0.21) | 22 | (0.65) | 12 | (0.35) |
| A群溶血性レンサ球菌咽頭炎 | 54 | (1.59) | 65 | (1.91) | 48 | (1.41) | 60 | (1.76) | 57 | (1.68) |
| 感染性胃腸炎 | 67 | (1.97) | 96 | (2.82) | 91 | (2.68) | 98 | (2.88) | 89 | (2.62) |
| 水痘 | 26 | (0.76) | 15 | (0.44) | 10 | (0.29) | 11 | (0.32) | 12 | (0.35) |
| 手足口病 | 11 | (0.32) | 11 | (0.32) | 8 | (0.24) | 9 | (0.26) | 15 | (0.44) |
| 伝染性紅斑 | 71 | (2.09) | 45 | (1.32) | 37 | (1.09) | 45 | (1.32) | 32 | (0.94) |
| 突発性発疹 | 10 | (0.29) | 17 | (0.50) | 12 | (0.35) | 16 | (0.47) | 11 | (0.32) |
| ヘルパンギーナ | 1 | (0.03) | | | 1 | (0.03) | | | 2 | (0.06) |
| 流行性耳下腺炎 | 2 | (0.06) | 2 | (0.06) | 2 | (0.06) | 7 | (0.21) | 2 | (0.06) |
| 急性出血性結膜炎 | | | | | | | | | | |
| 流行性角結膜炎 | 11 | (1.22) | 9 | (1.00) | 9 | (1.00) | 9 | (1.00) | 13 | (1.44) |
| 細菌性髄膜炎(真菌性含む) | 1 | (0.14) | | | | | 1 | (0.14) | | |
| 無菌性髄膜炎 | 1 | (0.14) | | | | | 1 | (0.14) | | |
| マイコプラズマ肺炎 | 1 | (0.14) | 6 | (0.86) | | | 1 | (0.14) | 4 | (0.57) |

■ 警報レベル ■ 注意報レベル ■ 流行の兆し



2019年 全数報告感染症(法律に基づき届出が必要な感染症)

| | 累計 | 先週からの追加報告 | | 累計 | 先週からの追加報告 |
|-------|----|--------------------------|-------|-----|---|
| 一類感染症 | 0 | 報告なし | 四類感染症 | 6 | 報告なし |
| 二類感染症 | 76 | 結核(中部2件、南部1件、宮古5件、八重山1件) | 五類感染症 | 102 | カルバペネム耐性腸内細菌科細菌感染症(南部1件) 後天性免疫不全症候群(南部1件) 侵襲性インフルエンザ菌感染症(那覇市1件、中部2件) 侵襲性肺炎球菌感染症(北部1件、中部1件、八重山1件) 梅毒(那覇市1件) 百日咳(那覇市1件、南部1件) |
| 三類感染症 | 6 | 報告なし | | | |

■ インフルエンザの発生動向（圏域別）

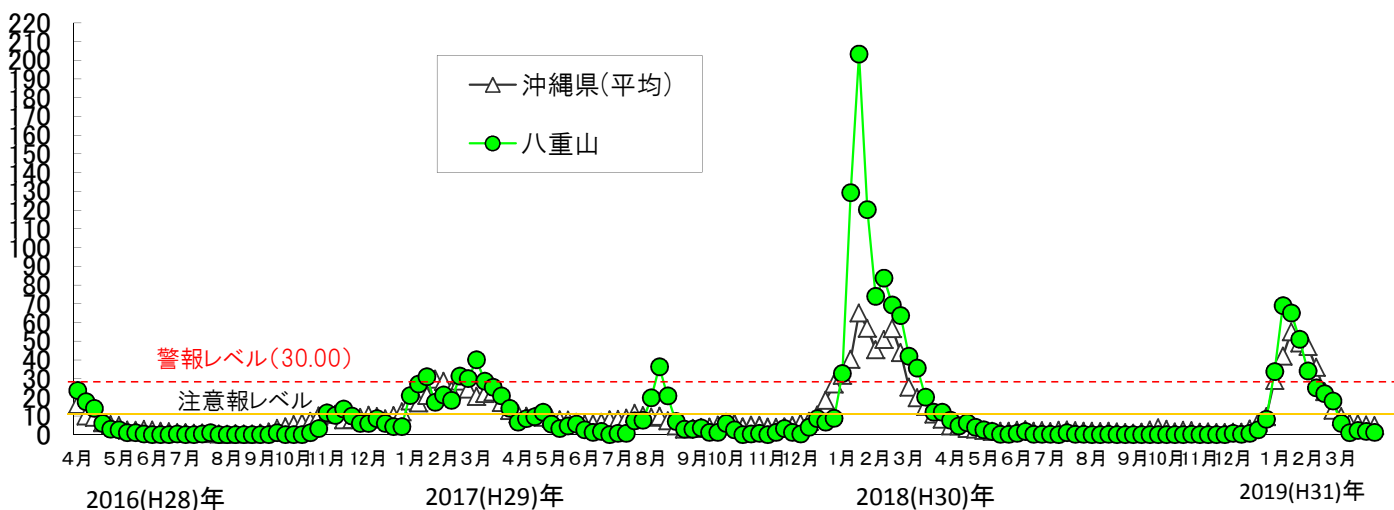
| 罹患数 (人) | 4週 | 5週 | 6週 | 7週 | 8週 | 9週 | 10週 | 11週 | 12週 | 13週 |
|------------|-----------|----------|----------|-----------|-----------|----------|----------|-----------|-----------|-----------|
| | 1/21~1/27 | 1/28~2/3 | 2/4~2/10 | 2/11~2/17 | 2/18~2/25 | 2/26~3/3 | 3/4~3/10 | 3/11~3/17 | 3/18~3/24 | 3/25~3/31 |
| 八重山 | 154 | 102 | 74 | 66 | 55 | 18 | 3 | 7 | 5 | 4 |
| 沖縄県(総計) | 2,848 | 2,734 | 2,059 | 1,348 | 768 | 564 | 355 | 337 | 302 | 277 |
| 全国(参考) | 283,388 | 214,592 | 129,989 | 61,992 | 44,601 | 29,384 | 20,454 | 14,488 | 12,320 | 8,567 |

| 定点当たり (人) | 4週 | 5週 | 6週 | 7週 | 8週 | 9週 | 10週 | 11週 | 12週 | 13週 |
|--------------|-----------|----------|----------|-----------|-----------|----------|----------|-----------|-----------|-----------|
| | 1/21~1/27 | 1/28~2/3 | 2/4~2/10 | 2/11~2/17 | 2/18~2/25 | 2/26~3/3 | 3/4~3/10 | 3/11~3/17 | 3/18~3/24 | 3/25~3/31 |
| 北部 | 29.00 | 22.40 | 20.20 | 13.00 | 6.80 | 7.40 | 1.80 | 2.00 | 0.80 | 2.00 |
| 中部 | 52.30 | 50.20 | 41.25 | 22.85 | 14.90 | 9.95 | 6.95 | 8.15 | 6.30 | 5.20 |
| 那覇 | 57.17 | 58.08 | 45.42 | 30.08 | 15.58 | 11.42 | 8.33 | 7.92 | 7.17 | 3.75 |
| 南部 | 49.64 | 52.64 | 32.43 | 26.21 | 12.00 | 11.36 | 6.79 | 3.71 | 5.57 | 8.00 |
| 宮古 | 30.50 | 20.50 | 15.00 | 8.00 | 6.50 | 3.50 | 2.25 | 2.50 | 0.75 | 0.50 |
| 八重山 | 51.33 | 34.00 | 24.67 | 22.00 | 18.33 | 6.00 | 1.00 | 2.33 | 1.67 | 1.33 |
| 沖縄県(平均) | 49.10 | 47.14 | 35.50 | 23.24 | 13.24 | 9.72 | 6.12 | 5.81 | 5.21 | 4.78 |

注意報 定点10人以上で発令

警報 定点30人以上(発令後は10人以下で解除)

【参考1】 過去3年間の発生状況（定点当たり報告数）



【参考2】 年齢別の罹患数（八重山管内）

(単位:人)

| インフルエンザ | 年齢 | 0-4 | 5-9 | 10-14 | 15-19 | 20-29 | 30-39 | 40-49 | 50-59 | 60-69 | 70~ | 総数 |
|------------------------|-----|-----|-----|-------|-------|-------|-------|-------|-------|-------|-----|----|
| H31_13週 (3/25~3/31) | 罹患数 | | 1 | | | 1 | | 2 | | | | 4 |
| H31_12週 (3/18~3/24) | 罹患数 | 1 | | | 1 | 1 | | 1 | | 1 | | 5 |

【参考3】 インフルエンザの型の内訳

(単位:人、%)

| 13週 | A型 | B型 | 不明 | AB | 合計 |
|-----|--------------|-------------|-------------|-----------|-------------|
| 県全体 | 161人 (58.1%) | 78人 (28.2%) | 38人 (13.7%) | 0人 (0.0%) | 277人 (100%) |
| 八重山 | 1人 (25.0%) | 0人 (0.0%) | 3人 (75.0%) | 0人 (0.0%) | 4人 (100%) |