

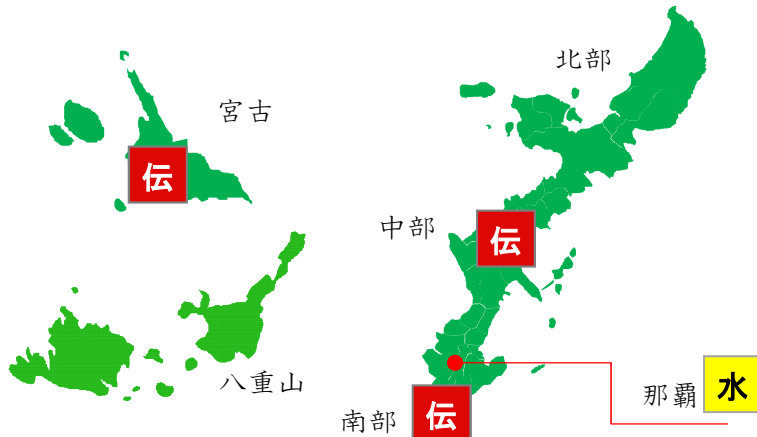
感染症の発生・流行状況のお知らせ

【週報】第 **11** 週（平成31年3月11日 - 3月17日）

■ 八重山管内の流行状況（p1）

- 注意報レベル、警報レベルの疾患はありません

■ 県内各地の流行状況（p2）



警報レベル

伝染性紅斑（中部、南部、宮古）

注意報レベル

水痘（那覇市）

小学校入学準備に 2回目の麻疹・風しんワクチンを！

第1期、第2期を過ぎてしまうと、定期の予防接種として受けられなくなってしまいます。
3月31日までに受けましょう。

なまえ
ランドセルに名前を・・・
ほしけんこう てちょう
母子健康手帳にワクチンを

国立感染症研究所 感染症疫学センター IDSC
<http://www.niid.go.jp/niid/ja/from-idsc.html>



- ・麻疹の情報（国立感染症研究所）
<https://www.niid.go.jp/niid/ja/id/222-disease-based/ma/measles/idsc/trend/575-measles-doko.html>
- ・風しんの情報（国立感染症研究所）
<https://www.niid.go.jp/niid/ja/diseases/ha/rubella.html>

問 ご不明な点は 八重山保健所健康推進班(疾病予防グループ)まで TEL:0980-82-4891

■ 感染症の発生動向(八重山管内) ※ 直近5週間で報告された感染症のみ

(単位:人)

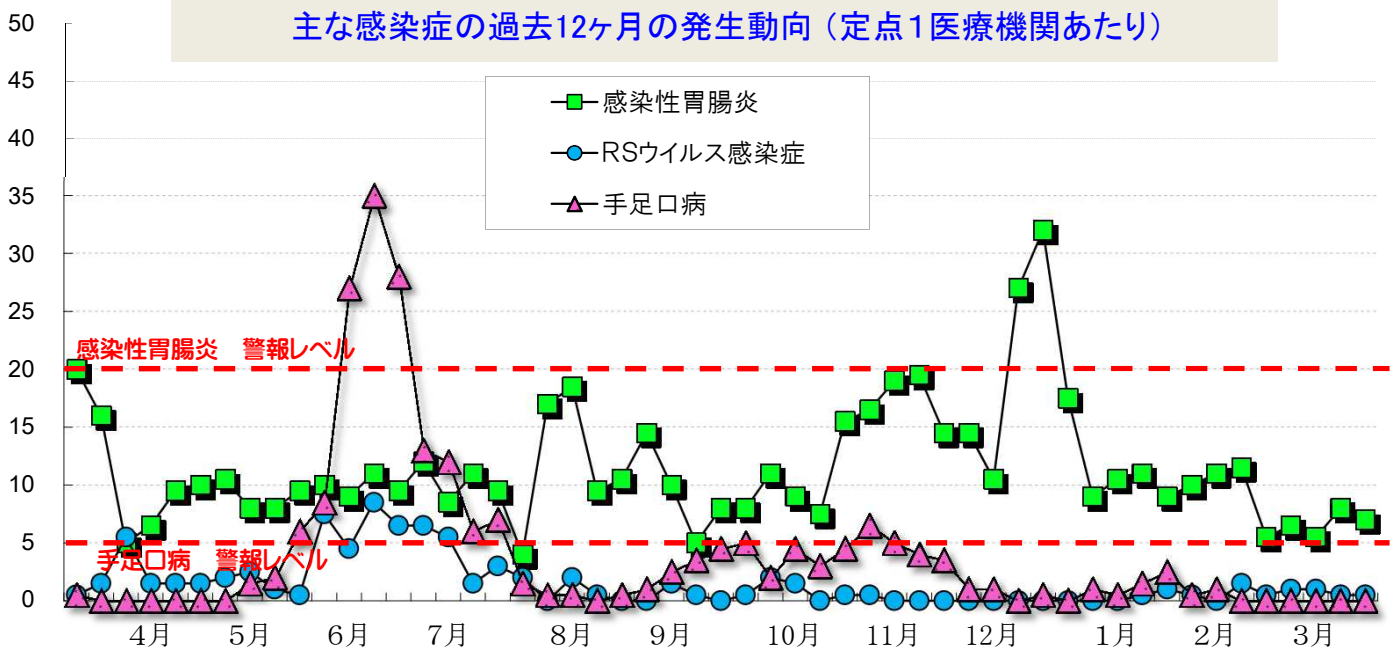
	7週 (2/11~2/17)		8週 (2/18~2/24)		9週 (2/25~3/3)		10週 (3/4~3/10)		11週 (3/11~3/17)	
	罹患数	定点当り	罹患数	定点当り	罹患数	定点当り	罹患数	定点当り	罹患数	定点当り
インフルエンザ	66	(22.00)	55	(18.33)	18	(6.00)	3	(1.00)	7	(2.33)
RSウイルス感染症	1	(0.50)	2	(1.00)	2	(1.00)	1	(0.50)	1	(0.50)
咽頭結膜熱			2	(1.00)	1	(0.50)	3	(1.50)	1	(0.50)
A群溶血性レンサ球菌咽頭炎	2	(1.00)	2	(1.00)	2	(1.00)	1	(0.50)		
感染性胃腸炎	11	(5.50)	13	(6.50)	11	(5.50)	16	(8.00)	14	(7.00)
水痘	6	(3.00)			4	(2.00)	1	(0.50)		
手足口病										
流行性耳下腺炎										
流行性角結膜炎			5	(5.00)	6	(6.00)	5	(5.00)	2	(2.00)

■ 警報レベル ■ 注意報レベル ■ 流行の兆し

定点とは?

感染症の発生状況を知るため、感染症患者の発生情報を提供してくれる医療機関のことで、1週間に「定点」からどのくらいの患者が発生したかを集計することで、感染症の流行状況を把握します。

(人)



過去12ヶ月の全数報告情報(H30.4~H31.3) ※ カッコ内は月毎の発生数、赤字は直近週に発生した感染症

結核	5月(7)、 6月(1)、7月(1)、 8月(1)、9月(4)、 11月(5)、12月 (6)、1月(1)、 3月 (2)	急性脳炎	-	侵襲性肺炎球菌感染症	4月(1)、6月(1)、7月(1)、10月(1)、1月(2)
		梅毒	12月(1)	腸管出血性大腸菌感染症	7月(1)、10月(1)、11月(1)
		風疹	1月(2)	レプトスピラ症 (発症月)	8月(8)、9月(2)、10月(3)
		麻疹	1月(2)	劇症型溶血性レンサ球菌感染症	-
				カルバペネム耐性腸内細菌感染症	-

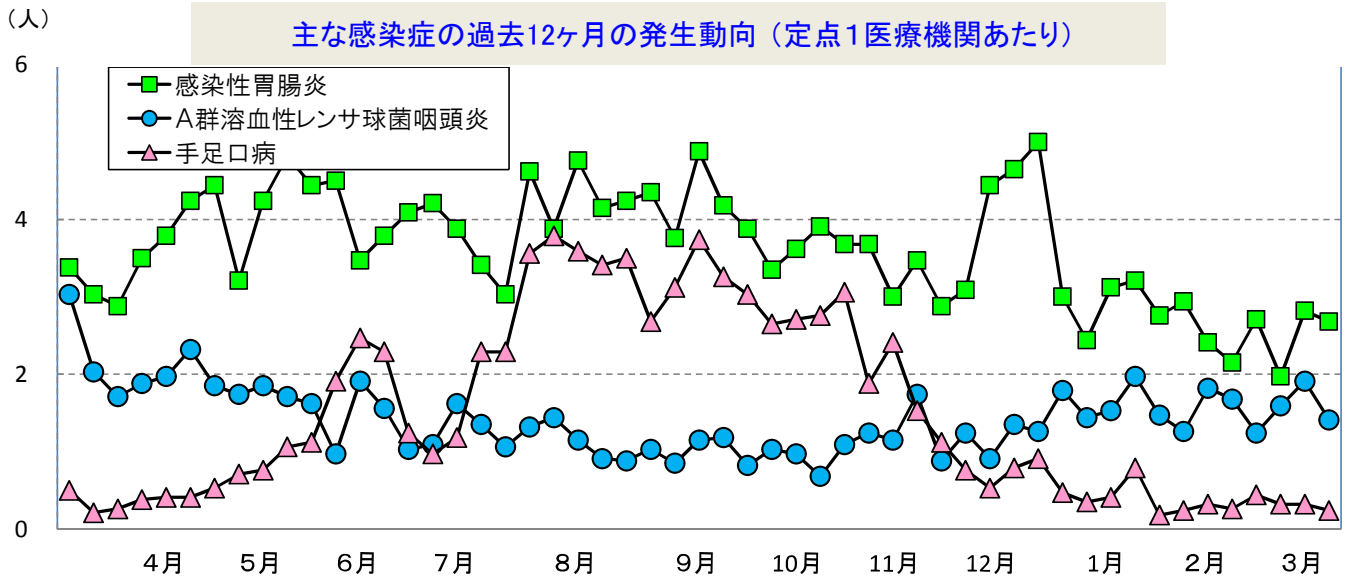
■ 感染症の発生動向(沖縄県全体)

※ 直近5週間に報告された感染症のみ掲載

(単位:人)

	7週 (2/11~2/17)		8週 (2/18~2/24)		9週 (2/25~3/3)		10週 (3/4~3/10)		11週 (3/11~3/17)	
	罹患数	定点当り	罹患数	定点当り	罹患数	定点当り	罹患数	定点当り	罹患数	定点当り
インフルエンザ	1,348	(23.24)	768	(13.24)	564	(9.72)	355	(6.12)	337	(5.81)
RSウイルス感染症	8	(0.24)	13	(0.38)	8	(0.24)	12	(0.35)	10	(0.29)
咽頭結膜熱	8	(0.24)	9	(0.26)	8	(0.24)	4	(0.12)	7	(0.21)
A群溶血性レンサ球菌咽頭炎	57	(1.68)	42	(1.24)	54	(1.59)	65	(1.91)	48	(1.41)
感染性胃腸炎	73	(2.15)	92	(2.71)	67	(1.97)	96	(2.82)	91	(2.68)
水痘	13	(0.38)	15	(0.44)	26	(0.76)	15	(0.44)	10	(0.29)
手足口病	9	(0.26)	15	(0.44)	11	(0.32)	11	(0.32)	8	(0.24)
伝染性紅斑	37	(1.09)	62	(1.82)	71	(2.09)	45	(1.32)	37	(1.09)
突発性発疹	12	(0.35)	8	(0.24)	10	(0.29)	17	(0.50)	12	(0.35)
百日咳	1	(0.03)	2	(0.06)	2	(0.06)			3	(0.09)
ヘルパンギーナ	2	(0.06)	3	(0.09)	1	(0.03)			1	(0.03)
流行性耳下腺炎	2	(0.06)	3	(0.09)	2	(0.06)	2	(0.06)	2	(0.06)
急性出血性結膜炎										
流行性角結膜炎	3	(0.33)	9	(1.00)	11	(1.22)	9	(1.00)	9	(1.00)
細菌性髄膜炎(真菌性含む)	1	(0.14)			1	(0.14)				
無菌性髄膜炎	1	(0.14)	2	(0.29)	1	(0.14)				
マイコプラズマ肺炎			1	(0.14)	1	(0.14)	6	(0.86)		

■ 警報レベル ■ 注意報レベル ■ 流行の兆し



2019年 全数報告感染症(法律に基づき届出が必要な感染症)

	累計	先週からの追加報告		累計	先週からの追加報告
一類感染症	0	報告なし	四類感染症	4	報告なし
二類感染症	63	結核(那覇市1件、中部2件、南部1件)	五類感染症	83	梅毒(南部1件) 百日咳(中部2件、南部1件) 風しん(南部1件)
三類感染症	5	報告なし			

■ インフルエンザの発生動向（圏域別）

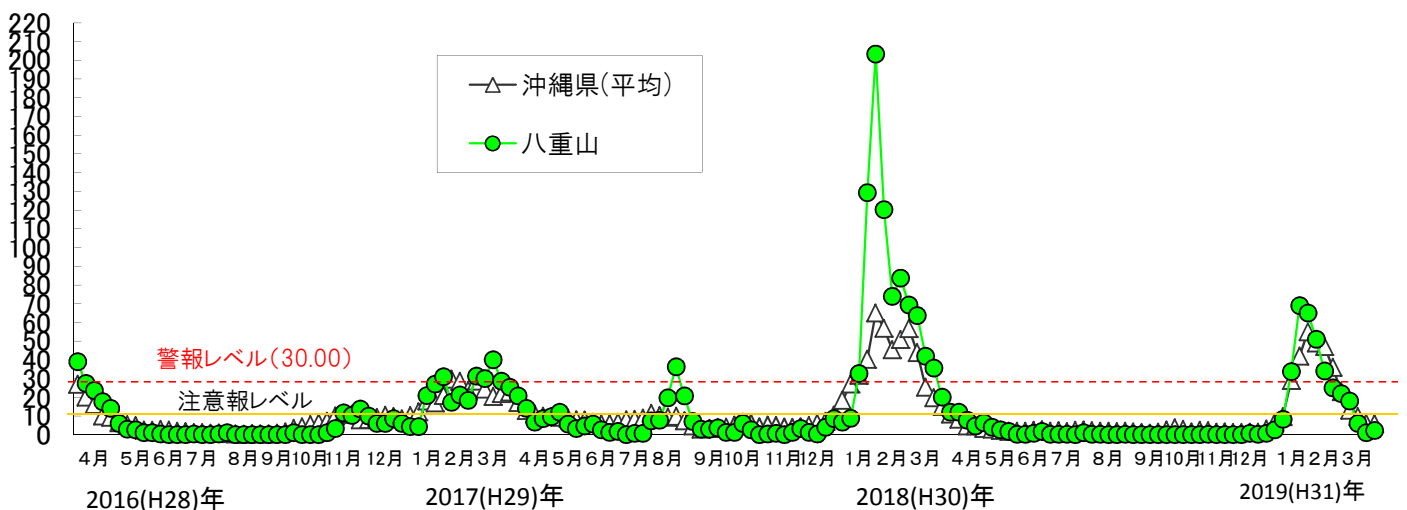
罹患数 (人)	2週	3週	4週	5週	6週	7週	8週	9週	10週	11週
	1/7~1/13	1/14~1/20	1/21~1/27	1/28~2/3	2/4~2/10	2/11~2/17	2/18~2/25	2/26~3/3	3/4~3/10	3/11~3/17
八重山	208	195	154	102	74	66	55	18	3	7
沖縄県(総計)	2,424	3,172	2,848	2,734	2,059	1,348	768	564	355	337
全国(参考)	190,527	267,596	283,388	214,592	129,989	61,992	44,601	29,384	20,454	14,488

定点当たり (人)	2週	3週	4週	5週	6週	7週	8週	9週	10週	11週
	1/7~1/13	1/14~1/20	1/21~1/27	1/28~2/3	2/4~2/10	2/11~2/17	2/18~2/25	2/26~3/3	3/4~3/10	3/11~3/17
北部	28.20	40.20	29.00	22.40	20.20	13.00	6.80	7.40	1.80	2.00
中部	40.00	40.95	52.30	50.20	41.25	22.85	14.90	9.95	6.95	8.15
那覇	51.75	90.25	57.17	58.08	45.42	30.08	15.58	11.42	8.33	7.92
南部	42.14	54.36	49.64	52.64	32.43	26.21	12.00	11.36	6.79	3.71
宮古	16.00	28.25	30.50	20.50	15.00	8.00	6.50	3.50	2.25	2.50
八重山	69.33	65.00	51.33	34.00	24.67	22.00	18.33	6.00	1.00	2.33
沖縄県(平均)	41.79	54.69	49.10	47.14	35.50	23.24	13.24	9.72	6.12	5.81

注意報 定点10人以上で発令

警報 定点30人以上(発令後は10人以下で解除)

【参考1】 過去3年間の発生状況（定点当たり報告数）



【参考2】 年齢別の罹患数(八重山管内)

(単位:人)

インフルエンザ	年齢	0-4	5-9	10-14	15-19	20-29	30-39	40-49	50-59	60-69	70~	総数
H31_11週 (3/11~3/17)	罹患数				4	1	1				1	7
H31_10週 (3/4~3/10)	罹患数					1	1				1	3

【参考3】 インフルエンザの型の内訳

(単位:人、%)

11週	A型	B型	不明	AB	合計
県全体	210人 (62.3%)	77人 (22.8%)	50人 (14.8%)	0人 (0.0%)	337人 (100%)
八重山	2人 (28.6%)	2人 (28.6%)	3人 (42.9%)	0人 (0.0%)	7人 (100%)