

第 3 部

参議院 沖縄県選挙区選出議員選挙及び
参議院 比例代表選出議員選挙

Ⅲ 参議院 比例代表選出議員選挙

1 参議院比例代表選出議員選挙名簿届出政党等一覧表

届出番号	政党その他の政治団体の名称	略称	事務所所在地	代表者氏名	名簿登載者数
1	にほんきやうさんとう 日本共産党	きやうさんとう 共産党	東京都渋谷区千駄ヶ谷4丁目26番7号	志位 和夫	26
2	じゆうみんしやとう 自由民主党	じみんとう 自民党	東京都千代田区永田町1丁目11番23号	安倍 晋三	33
3	オリーブの木	オリーブ	千葉県船橋市夏見4-16-4	黒川 敦彦	4
4	しやかいみんしやとう 社会民主党	しやみんとう 社民党	東京都中央区湊3-18-17マルキ榎本ビル5階	又市 征治	4
5	こうめいとう 公明党	こうめい 公明	東京都新宿区南元町17番地	山口 那津男	17
6	こくみんみんしやとう 国民民主党	みんしやとう 民主党	東京都千代田区永田町一丁目11番1号三宅坂ビル	玉木 雄一郎	14
7	にっぽん いしん かい 日本維新の会	いしん 維新	大阪府大阪市中央区島之内1-17-16三栄長堀ビル	松井 一郎	14
8	こうふくじつげんとう 幸福実現党	こうふく 幸福	東京都港区赤坂2丁目10-8	釈 量子	3
9	りっけんみんしやとう 立憲民主党	りっけん	東京都千代田区平河町2丁目12番4号ふじビル3階	枝野 幸男	22
10	ろうどう かいほう 労働の解放をめざす労働者党	ろうどうしやとう 労働者党	東京都練馬区春日町1丁目11番12号409号室	林 紘義	4
11	えぬえいちけい NHKから国民を守る党	えぬこくとう N国党	千葉県船橋市本町1丁目11番19-101号	立花 孝志	4
12	あんらくしせいど 安楽死制度を考える会	あんらくかい 安楽会	東京都大田区蒲田4丁目22番2号	佐野 秀光	1
13	れいわ新選組	れいわ	東京都世田谷区桜丘5丁目27番1号ハイエスト桜丘101	山本 太郎	9

2 投票結果に関する調

(1) 投票状況に関する調(在外投票含む)

区分	市町村名	選挙当日有権者数			投票者数			棄権者数			投票率		
		(A)			(B)			(C)=(A)-(B)			(B)/(A)×100(%)		
		男	女	計	男	女	計	男	女	計	男	女	計
市部	那覇市	123,329	135,093	258,422	61,414	69,278	130,692	61,915	65,815	127,730	49.80	51.28	50.57
	宜野湾市	36,943	40,213	77,156	18,074	20,002	38,076	18,869	20,211	39,080	48.92	49.74	49.35
	石垣市	19,397	19,388	38,785	8,837	8,803	17,640	10,560	10,585	21,145	45.56	45.40	45.48
	浦添市	42,831	46,570	89,401	21,864	24,072	45,936	20,967	22,498	43,465	51.05	51.69	51.38
	名護市	24,544	25,249	49,793	11,558	12,048	23,606	12,986	13,201	26,187	47.09	47.72	47.41
	糸満市	23,994	23,853	47,847	11,530	11,365	22,895	12,464	12,488	24,952	48.05	47.65	47.85
	沖縄市	52,995	58,304	111,299	23,755	26,822	50,577	29,240	31,482	60,722	44.82	46.00	45.44
	豊見城市	24,109	25,547	49,656	11,741	12,487	24,228	12,368	13,060	25,428	48.70	48.88	48.79
	うるま市	48,531	49,207	97,738	21,892	22,358	44,250	26,639	26,849	53,488	45.11	45.44	45.27
	宮古島市	22,235	22,111	44,346	9,127	8,629	17,756	13,108	13,482	26,590	41.05	39.03	40.04
	南城市	17,628	17,595	35,223	9,321	9,526	18,847	8,307	8,069	16,376	52.88	54.14	53.51
小計	436,536	463,130	899,666	209,113	225,390	434,503	227,423	237,740	465,163	47.90	48.67	48.30	
国頭郡	国頭村	2,049	1,913	3,962	1,140	1,032	2,172	909	881	1,790	55.64	53.95	54.82
	大宜味村	1,433	1,274	2,707	792	687	1,479	641	587	1,228	55.27	53.92	54.64
	東村	863	706	1,569	484	418	902	379	288	667	56.08	59.21	57.49
	今帰仁村	4,011	3,785	7,796	2,022	1,934	3,956	1,989	1,851	3,840	50.41	51.10	50.74
	本部町	5,574	5,395	10,969	2,576	2,522	5,098	2,998	2,873	5,871	46.21	46.75	46.48
	恩納村	4,288	4,163	8,451	1,909	1,887	3,796	2,379	2,276	4,655	44.52	45.33	44.92
	宜野座村	2,351	2,346	4,697	1,303	1,225	2,528	1,048	1,121	2,169	55.42	52.22	53.82
	金武町	4,463	4,597	9,060	1,966	2,033	3,999	2,497	2,564	5,061	44.05	44.22	44.14
	伊江村	1,953	1,898	3,851	962	903	1,865	991	995	1,986	49.26	47.58	48.43
	小計	26,985	26,077	53,062	13,154	12,641	25,795	13,831	13,436	27,267	48.75	48.48	48.61
中頭郡	読谷村	15,739	16,565	32,304	8,111	8,582	16,693	7,628	7,983	15,611	51.53	51.81	51.67
	嘉手納町	5,152	5,646	10,798	2,634	2,890	5,524	2,518	2,756	5,274	51.13	51.19	51.16
	北谷町	10,376	11,750	22,126	5,036	5,589	10,625	5,340	6,161	11,501	48.54	47.57	48.02
	北中城村	6,449	7,156	13,605	3,257	3,631	6,888	3,192	3,525	6,717	50.50	50.74	50.63
	中城村	8,294	8,524	16,818	4,189	4,378	8,567	4,105	4,146	8,251	50.51	51.36	50.94
	西原町	13,851	13,832	27,683	7,549	8,002	15,551	6,302	5,830	12,132	54.50	57.85	56.18
	小計	59,861	63,473	123,334	30,776	33,072	63,848	29,085	30,401	59,486	51.41	52.10	51.77
島尻郡	与那原町	7,359	8,001	15,360	3,653	4,118	7,771	3,706	3,883	7,589	49.64	51.47	50.59
	南風原町	14,443	15,431	29,874	7,510	8,162	15,672	6,933	7,269	14,202	52.00	52.89	52.46
	渡嘉敷村	310	264	574	223	180	403	87	84	171	71.94	68.18	70.21
	座間味村	420	371	791	294	251	545	126	120	246	70.00	67.65	68.90
	栗国村	326	262	588	176	115	291	150	147	297	53.99	43.89	49.49
	渡名喜村	176	149	325	126	97	223	50	52	102	71.59	65.10	68.62
	南大東村	564	414	978	335	249	584	229	165	394	59.40	60.14	59.71
	北大東村	275	204	479	180	132	312	95	72	167	65.45	64.71	65.14
	伊平屋村	541	440	981	322	263	585	219	177	396	59.52	59.77	59.63
	伊是名村	629	527	1,156	352	292	644	277	235	512	55.96	55.41	55.71
	久米島町	3,421	2,996	6,417	1,558	1,368	2,926	1,863	1,628	3,491	45.54	45.66	45.60
小計	40,457	41,475	81,932	20,683	21,456	42,139	19,774	20,019	39,793	51.12	51.73	51.43	
宮古郡	多良間村	464	393	857	279	208	487	185	185	370	60.13	52.93	56.83
	小計	464	393	857	279	208	487	185	185	370	60.13	52.93	56.83
八重山郡	竹富町	1,853	1,717	3,570	1,142	1,075	2,217	711	642	1,353	61.63	62.61	62.10
	与那国町	779	584	1,363	486	356	842	293	228	521	62.39	60.96	61.78
	小計	2,632	2,301	4,933	1,628	1,431	3,059	1,004	870	1,874	61.85	62.19	62.01
県計	市部計	436,536	463,130	899,666	209,113	225,390	434,503	227,423	237,740	465,163	47.90	48.67	48.30
	郡部計	130,399	133,719	264,118	66,520	68,808	135,328	63,879	64,911	128,790	51.01	51.46	51.24
	県合計	566,935	596,849	1,163,784	275,633	294,198	569,831	291,302	302,651	593,953	48.62	49.29	48.96

(2) 在外投票の状況に関する調

区分	市町村名	在外選挙人名簿登録者数 (令和1年7月3日登録)			選挙当日有権者数 (A)			投票者数 (B)			棄権者数 (C)=(A)-(B)			投票率 (B)/(A)×100(%)		
		男	女	計	男	女	計	男	女	計	男	女	計	男	女	計
		市部	那覇市	165	274	439	165	274	439	10	34	44	155	240	395	6.06
宜野湾市	46		80	126	46	80	126	1	4	5	45	76	121	2.17	5.00	3.97
石垣市	12		11	23	12	11	23	1	1	2	11	10	21	8.33	9.09	8.70
浦添市	29		60	89	29	60	89	2	6	8	27	54	81	6.90	10.00	8.99
名護市	172		184	356	172	184	356	8	5	13	164	179	343	4.65	2.72	3.65
糸満市	67		89	156	67	89	156	1	1	2	66	88	154	1.49	1.12	1.28
沖縄市	73		142	215	73	142	215	3	8	11	70	134	204	4.11	5.63	5.12
豊見城市	23		33	56	23	33	56	2	0	2	21	33	54	8.70	0.00	3.57
うるま市	168		224	392	168	224	392	3	2	5	165	222	387	1.79	0.89	1.28
宮古島市	8		27	35	8	27	35	1	3	4	7	24	31	12.50	11.11	11.43
南城市	138		148	286	138	148	286	1	3	4	137	145	282	0.72	2.03	1.40
小計	901	1,272	2,173	901	1,272	2,173	33	67	100	868	1,205	2,073	3.66	5.27	4.60	
国頭郡	国頭村	24	20	44	24	20	44	1	0	1	23	20	43	4.17	0.00	2.27
	大宜味村	22	34	56	22	34	56	0	1	1	22	33	55	0.00	2.94	1.79
	東村	20	16	36	20	16	36	1	0	1	19	16	35	5.00	0.00	2.78
	今帰仁村	63	86	149	63	86	149	2	1	3	61	85	146	3.17	1.16	2.01
	本部町	45	73	118	45	73	118	1	1	2	44	72	116	2.22	1.37	1.69
	恩納村	19	31	50	19	31	50	1	1	2	18	30	48	5.26	3.23	4.00
	宜野座村	31	33	64	31	33	64	3	1	4	28	32	60	9.68	3.03	6.25
	金武町	32	38	70	32	38	70	2	0	2	30	38	68	6.25	0.00	2.86
	伊江村	7	5	12	7	5	12	0	0	0	7	5	12	0.00	0.00	0.00
	小計	263	336	599	263	336	599	11	5	16	252	331	583	4.18	1.49	2.67
	中頭郡	読谷村	50	59	109	50	58	108	3	4	7	47	54	101	6.00	6.90
嘉手納町		11	21	32	11	21	32	0	1	1	11	20	31	0.00	4.76	3.13
北谷町		7	31	38	7	31	38	1	2	3	6	29	35	14.29	6.45	7.89
北中城村		38	53	91	38	53	91	1	0	1	37	53	90	2.63	0.00	1.10
中城村		127	155	282	127	154	281	3	2	5	124	152	276	2.36	1.30	1.78
西原町		45	57	102	45	57	102	3	6	9	42	51	93	6.67	10.53	8.82
小計		278	376	654	278	374	652	11	15	26	267	359	626	3.96	4.01	3.99
島尻郡	与那原町	20	30	50	20	30	50	0	2	2	20	28	48	0.00	6.67	4.00
	南風原町	25	29	54	25	29	54	1	1	2	24	28	52	4.00	3.45	3.70
	渡嘉敷村	0	1	1	0	1	1	0	0	0	0	1	1	-	0.00	0.00
	座間味村	0	0	0	0	0	0	0	0	0	0	0	0	-	-	-
	粟国村	0	0	0	0	0	0	0	0	0	0	0	0	-	-	-
	渡名喜村	1	2	3	1	2	3	0	0	0	1	2	3	0.00	0.00	0.00
	南大東村	0	0	0	0	0	0	0	0	0	0	0	0	-	-	-
	北大東村	0	0	0	0	0	0	0	0	0	0	0	0	-	-	-
	伊平屋村	2	1	3	2	1	3	0	0	0	2	1	3	0.00	0.00	0.00
	伊是名村	2	3	5	2	3	5	0	0	0	2	3	5	0.00	0.00	0.00
	久米島町	2	15	17	2	15	17	0	1	1	2	14	16	0.00	6.67	5.88
八重瀬町	55	77	132	55	77	132	1	1	2	54	76	130	1.82	1.30	1.52	
小計	107	158	265	107	158	265	2	5	7	105	153	258	1.87	3.16	2.64	
宮古郡	多良間村	1	0	1	1	0	1	1	0	1	0	0	0	100.00	-	100.00
	小計	1	0	1	1	0	1	1	0	1	0	0	0	100.00	-	100.00
八重山郡	竹富町	5	6	11	5	6	11	1	0	1	4	6	10	20.00	0.00	9.09
	与那国町	0	0	0	0	0	0	0	0	0	0	0	0	-	-	-
	小計	5	6	11	5	6	11	1	0	1	4	6	10	20.00	0.00	9.09
県計	市部計	901	1,272	2,173	901	1,272	2,173	33	67	100	868	1,205	2,073	3.66	5.27	4.60
	郡部計	654	876	1,530	654	874	1,528	26	25	51	628	849	1,477	3.98	2.86	3.34
	県合計	1,555	2,148	3,703	1,555	2,146	3,701	59	92	151	1,496	2,054	3,550	3.79	4.29	4.08

(3) 仮投票に関する調

区分	市町村名	総数	受理、不受理による内訳	
			受理したもの	受理しなかったもの
市部	那覇市	0	0	0
	宜野湾市	0	0	0
	石垣市	0	0	0
	浦添市	0	0	0
	名護市	0	0	0
	糸満市	0	0	0
	沖縄市	0	0	0
	豊見城市	0	0	0
	うるま市	0	0	0
	宮古島市	0	0	0
	南城市	0	0	0
	小計	0	0	0
国頭郡	国頭村	0	0	0
	大宜味村	0	0	0
	東村	0	0	0
	今帰仁村	0	0	0
	本部町	0	0	0
	恩納村	0	0	0
	宜野座村	0	0	0
	金武町	0	0	0
	伊江村	0	0	0
小計	0	0	0	
中頭郡	読谷村	0	0	0
	嘉手納町	0	0	0
	北谷町	0	0	0
	北中城村	0	0	0
	中城村	0	0	0
	西原町	0	0	0
	小計	0	0	0
島尻郡	与那原町	0	0	0
	南風原町	0	0	0
	渡嘉敷村	0	0	0
	座間味村	0	0	0
	栗国村	0	0	0
	渡名喜村	0	0	0
	南大東村	0	0	0
	北大東村	0	0	0
	伊平屋村	0	0	0
	伊是名村	0	0	0
	久米島町	0	0	0
	八重瀬町	0	0	0
小計	0	0	0	
宮古郡	多良間村	0	0	0
	小計	0	0	0
八重山郡	竹富町	0	0	0
	与那国町	0	0	0
	小計	0	0	0
県計	市部計	0	0	0
	郡部計	0	0	0
	県合計	0	0	0

(4) 点字投票に関する調

区分	市町村名	総数	内訳	
			有効	無効
市 部	那覇市	31	29	2
	宜野湾市	3	3	0
	石垣市	0	0	0
	浦添市	4	4	0
	名護市	4	4	0
	糸満市	1	1	0
	沖縄市	8	8	0
	豊見城市	1	1	0
	うるま市	5	5	0
	宮古島市	2	2	0
	南城市	1	1	0
	小計	60	58	2
国 頭 郡	国頭村	0	0	0
	大宜味村	0	0	0
	東村	0	0	0
	今帰仁村	0	0	0
	本部町	2	2	0
	恩納村	0	0	0
	宜野座村	0	0	0
	金武町	0	0	0
	伊江村	0	0	0
	小計	2	2	0
中 頭 郡	読谷村	0	0	0
	嘉手納町	1	1	0
	北谷町	1	1	0
	北中城村	0	0	0
	中城村	0	0	0
	西原町	4	4	0
小計	6	6	0	
島 尻 郡	与那原町	0	0	0
	南風原町	8	7	1
	渡嘉敷村	0	0	0
	座間味村	0	0	0
	栗国村	0	0	0
	渡名喜村	0	0	0
	南大東村	0	0	0
	北大東村	0	0	0
	伊平屋村	0	0	0
	伊是名村	0	0	0
	久米島町	0	0	0
八重瀬町	4	4	0	
小計	12	11	1	
宮 古 郡	多良間村	0	0	0
	小計	0	0	0
八 重 山 郡	竹富町	0	0	0
	与那国町	0	0	0
	小計	0	0	0
県 計	市部計	60	58	2
	郡部計	20	19	1
	県合計	80	77	3

(5)代理投票に関する調

区分	市町村名	総数	期日前投票所における 代理投票	選挙当日投票所における 代理投票
市 部	那覇市	363	264	99
	宜野湾市	54	33	21
	石垣市	94	72	22
	浦添市	96	76	20
	名護市	109	89	20
	糸満市	55	44	11
	沖縄市	120	79	41
	豊見城市	30	14	16
	うるま市	148	110	38
	宮古島市	61	39	22
	南城市	98	91	7
	小計	1,228	911	317
国 頭 郡	国頭村	5	3	2
	大宜味村	13	10	3
	東村	7	7	0
	今帰仁村	11	8	3
	本部町	30	24	6
	恩納村	9	3	6
	宜野座村	6	4	2
	金武町	11	7	4
	伊江村	15	15	0
	小計	107	81	26
中 頭 郡	読谷村	33	30	3
	嘉手納町	16	15	1
	北谷町	19	13	6
	北中城村	19	16	3
	中城村	12	9	3
	西原町	25	23	2
	小計	124	106	18
島 尻 郡	与那原町	4	3	1
	南風原町	29	22	7
	渡嘉敷村	1	0	1
	座間味村	0	0	0
	栗国村	1	1	0
	渡名喜村	0	0	0
	南大東村	0	0	0
	北大東村	1	1	0
	伊平屋村	7	4	3
	伊是名村	5	5	0
	久米島町	5	4	1
	八重瀬町	36	31	5
小計	89	71	18	
宮 古 郡	多良間村	5	3	2
	小計	5	3	2
八 重 山 郡	竹富町	4	0	4
	与那国町	5	2	3
	小計	9	2	7
県 計	市部計	1,228	911	317
	郡部計	334	263	71
	県合計	1,562	1,174	388

(6) 期日前投票の事由に関する調

区分	市町村名	法第48条の2	法第48条の2	法第48条の2	法第48条の2	法第48条の2	法第48条の2	計	投票者数	(A)/(B)
		第1項第1号 該 当 者	第1項第2号 該 当 者	第1項第3号 該 当 者	第1項第4号 該 当 者	第1項第5号 該 当 者	第1項第6号 該 当 者			
市 部	那 覇 市	25,393	26,812	1,366	267	194	810	54,842	130,692	41.96
	宜野湾市	7,795	3,715	337	23	33	116	12,019	38,076	31.57
	石 垣 市	5,599	1,140	325	0	6	29	7,099	17,640	40.24
	浦 添 市	11,491	4,864	537	83	49	83	17,107	45,936	37.24
	名 護 市	9,617	2,614	358	13	37	51	12,690	23,606	53.76
	糸 満 市	5,712	3,810	166	0	25	51	9,764	22,895	42.65
	沖 繩 市	8,388	7,470	438	13	34	84	16,427	50,577	32.48
	豊見城市	6,096	2,831	190	8	15	32	9,172	24,228	37.86
	うるま市	11,777	2,907	474	18	19	106	15,301	44,250	34.58
	宮古島市	3,812	2,623	98	2	3	21	6,559	17,756	36.94
	南 城 市	5,866	1,581	268	8	12	21	7,756	18,847	41.15
小 計	101,546	60,367	4,557	435	427	1,404	168,736	434,503	38.83	
国 頭 郡	国 頭 村	761	309	73	0	0	0	1,143	2,172	52.62
	大宜味村	711	49	23	0	1	6	790	1,479	53.41
	東 村	341	34	0	0	0	0	375	902	41.57
	今帰仁村	1,309	403	28	1	3	12	1,756	3,956	44.39
	本 部 町	1,389	1,196	27	7	1	3	2,623	5,098	51.45
	恩 納 村	853	258	18	15	1	5	1,150	3,796	30.30
	宜野座村	606	810	0	0	0	0	1,416	2,528	56.01
	金 武 町	1,435	431	30	0	3	4	1,903	3,999	47.59
	伊 江 村	813	297	52	0	1	1	1,164	1,865	62.41
	小 計	8,218	3,787	251	23	10	31	12,320	25,795	47.76
中 頭 郡	読 谷 村	3,479	3,365	128	17	12	17	7,018	16,693	42.04
	嘉手納町	1,816	742	107	5	2	0	2,672	5,524	48.37
	北 谷 町	2,838	1,008	47	0	12	29	3,934	10,625	37.03
	北中城村	1,362	1,369	74	8	0	4	2,817	6,888	40.90
	中 城 村	2,911	76	34	0	0	1	3,022	8,567	35.27
	西 原 町	4,242	2,588	264	14	27	48	7,183	15,551	46.19
	小 計	16,648	9,148	654	44	53	99	26,646	63,848	41.73
島 尻 郡	与那原町	3,078	1,364	112	4	9	17	4,584	7,771	58.99
	南風原町	5,117	1,399	128	18	21	45	6,728	15,672	42.93
	渡嘉敷村	201	2	0	0	0	0	203	403	50.37
	座間味村	243	0	0	0	0	0	243	545	44.59
	栗 国 村	130	13	5	0	0	2	150	291	51.55
	渡名喜村	77	34	0	0	0	0	111	223	49.78
	南大東村	365	0	0	0	0	0	365	584	62.50
	北大東村	139	34	1	1	0	1	176	312	56.41
	伊平屋村	276	88	6	0	0	0	370	585	63.25
	伊是名村	366	1	0	0	0	0	367	644	56.99
	久米島町	1,222	106	4	3	0	2	1,337	2,926	45.69
八重瀬町	3,142	2,609	88	5	5	0	5,849	12,183	48.01	
小 計	14,356	5,650	344	31	35	67	20,483	42,139	48.61	
宮古郡	多良間村	0	270	0	0	0	0	270	487	55.44
	小 計	0	270	0	0	0	0	270	487	55.44
八重山郡	竹 富 町	263	32	6	66	3	1	371	2,217	16.73
	与那国町	255	51	15	0	0	0	321	842	38.12
	小 計	518	83	21	66	3	1	692	3,059	22.62
県 計	市 部 計	101,546	60,367	4,557	435	427	1,404	168,736	434,503	38.83
	郡 部 計	39,740	18,938	1,270	164	101	198	60,411	135,328	44.64
	県 合 計	141,286	79,305	5,827	599	528	1,602	229,147	569,831	40.21

(7) 不在者投票の事由に関する調

区分	市町村名	法第48条の2	法第48条の2	法第48条の2	法第48条の2	法第48条の2	法第48条の2	法第49条	法第49条	法第49条	法第49条	計	投票者数	(A)/(B)	郵便投票 証明書 発行件数
		第1項第1号 該当者	第1項第2号 該当者	第1項第3号 該当者	第1項第4号 該当者	第1項第5号 該当者	第1項第6号 該当者	第2項 該当者	第4項 該当者	第7項 該当者	第8項 該当者				
市 部	那覇市	123	16	368	1	112	0	19	1	0	0	640	130,692	0.49	54
	宜野湾市	7	11	62	3	12	0	3	0	0	0	98	38,076	0.26	9
	石垣市	22	14	150	0	47	0	10	7	0	0	250	17,640	1.42	24
	浦添市	22	6	179	0	19	0	12	2	0	0	240	45,936	0.52	20
	名護市	24	12	137	0	16	0	7	3	0	0	199	23,606	0.84	9
	糸満市	26	0	146	0	15	0	0	0	0	0	187	22,895	0.82	3
	沖縄市	55	0	107	0	0	0	6	3	0	0	171	50,577	0.34	12
	豊見城市	25	2	90	0	14	0	1	0	0	0	132	24,228	0.54	3
	うるま市	37	17	88	0	9	0	10	2	0	0	163	44,250	0.37	14
	宮古島市	17	10	50	52	0	0	2	0	1	0	132	17,756	0.74	7
南城市	11	3	59	0	9	0	1	1	0	0	84	18,847	0.45	3	
小計	369	91	1,436	56	253	0	71	19	1	0	2,296	434,503	0.53	158	
国 頭 郡	国頭村	0	1	5	0	0	0	0	0	0	0	6	2,172	0.28	0
	大宜味村	0	0	2	0	4	0	1	0	0	0	7	1,479	0.47	1
	東村	0	4	0	1	0	0	0	0	0	0	5	902	0.55	0
	今帰仁村	10	0	13	0	0	0	1	0	0	0	24	3,956	0.61	0
	本部町	2	0	9	0	6	0	0	0	0	0	17	5,098	0.33	0
	恩納村	4	2	4	0	2	0	0	0	0	0	12	3,796	0.32	0
	宜野座村	0	0	7	0	3	0	0	0	0	0	10	2,528	0.40	0
	金武町	0	0	27	0	0	0	0	0	0	0	27	3,999	0.68	0
	伊江村	0	0	5	0	2	0	0	0	0	0	7	1,865	0.38	0
	小計	16	7	72	1	17	0	2	0	0	0	115	25,795	0.45	1
中 頭 郡	読谷村	2	1	14	0	9	0	1	0	0	0	27	16,693	0.16	2
	嘉手納町	4	0	6	0	2	0	1	0	0	0	13	5,524	0.24	0
	北谷町	8	1	12	0	6	0	0	0	0	0	27	10,625	0.25	0
	北中城村	12	0	11	0	2	0	0	0	0	0	25	6,888	0.36	0
	中城村	5	1	3	0	10	0	2	0	0	0	21	8,567	0.25	0
	西原町	11	5	40	0	4	0	2	1	0	0	63	15,551	0.41	5
	小計	42	8	86	0	33	0	6	1	0	0	176	63,848	0.28	7
島 尻 郡	与那原町	0	0	13	0	7	0	0	0	0	0	20	7,771	0.26	0
	南風原町	8	0	27	1	6	0	3	1	0	0	46	15,672	0.29	1
	渡嘉敷村	1	1	0	0	0	0	0	0	0	0	2	403	0.50	0
	座間味村	0	0	0	1	2	0	0	0	0	0	3	545	0.55	0
	栗国村	4	2	0	0	0	0	0	0	0	0	6	291	2.06	0
	渡名喜村	0	1	0	0	0	0	0	0	0	0	1	223	0.45	0
	南大東村	0	15	3	0	0	0	0	0	0	0	18	584	3.08	0
	北大東村	3	0	0	0	1	0	0	0	0	0	4	312	1.28	0
	伊平屋村	0	2	1	0	2	0	0	0	0	0	5	585	0.85	0
	伊是名村	0	2	0	0	0	0	0	0	0	0	2	644	0.31	0
久米島町	15	7	6	0	2	0	2	0	0	0	32	2,926	1.09	0	
八重瀬町	9	5	66	0	6	0	1	0	0	0	87	12,183	0.71	0	
小計	40	35	116	2	26	0	6	1	0	0	226	42,139	0.54	1	
宮 古 郡	多良間村	0	1	3	0	2	0	0	0	0	0	6	487	1.23	0
	小計	0	1	3	0	2	0	0	0	0	0	6	487	1.23	0
八 重 山 郡	竹富町	3	5	14	0	4	0	0	0	0	0	26	2,217	1.17	0
	与那国町	10	5	5	0	3	0	0	0	0	0	23	842	2.73	0
	小計	13	10	19	0	7	0	0	0	0	0	49	3,059	1.60	0
県 計	市部計	369	91	1,436	56	253	0	71	19	1	0	2,296	434,503	0.53	158
	郡部計	111	61	296	3	85	0	14	2	0	0	572	135,328	0.42	9
	県合計	480	152	1,732	59	338	0	85	21	1	0	2,868	569,831	0.50	167

(8) 不在者投票及び在外投票の受理、不受理に関する調

区分	市町村名	不在者投票				在外投票							
		投票管理者において受理と決定し、かつ拒否の決定をしなかったもの		投票管理者において不受理又は拒否と決定したもの		合計	投票管理者において受理と決定し、かつ拒否の決定をしなかったもの		投票管理者において不受理又は拒否と決定したもの		期日前投票及び選挙当日の投票所における投票	合計	
		A	開票管理者において受理と決定したもの	開票管理者において不受理と決定したもの	計		C	開票管理者において受理と決定したもの	開票管理者において不受理と決定したもの	D			E
市部	那覇市	624	13	2	15	639	42	0	0	0	2	44	
	宜野湾市	98	0	0	0	98	5	0	0	0	0	5	
	石垣市	243	0	0	0	243	2	0	0	0	0	2	
	浦添市	238	0	0	0	238	7	0	0	0	1	8	
	名護市	196	0	0	0	196	12	0	0	0	1	13	
	糸満市	188	0	0	0	188	2	0	0	0	0	2	
	沖縄市	168	0	0	0	168	11	0	0	0	0	11	
	豊見城市	132	0	0	0	132	2	0	0	0	0	2	
	うるま市	161	0	0	0	161	4	0	0	0	1	5	
	宮古島市	132	0	0	0	132	4	0	0	0	0	4	
	南城市	82	0	1	1	83	4	0	0	0	0	4	
小計	2,262	13	3	16	2,278	95	0	0	0	5	100		
国頭郡	国頭村	6	0	0	0	6	1	0	0	0	0	1	
	大宜味村	7	0	0	0	7	1	0	0	0	0	1	
	東村	5	0	0	0	5	1	0	0	0	0	1	
	今帰仁村	24	0	0	0	24	3	0	0	0	0	3	
	本部町	17	0	0	0	17	2	0	0	0	0	2	
	恩納村	12	0	0	0	12	2	0	0	0	0	2	
	宜野座村	10	0	0	0	10	4	0	0	0	0	4	
	金武町	27	0	0	0	27	2	0	0	0	0	2	
	伊江村	7	0	0	0	7	0	0	0	0	0	0	
	小計	115	0	0	0	115	16	0	0	0	0	16	
中頭郡	読谷村	27	0	0	0	27	7	0	0	0	0	7	
	嘉手納町	13	0	0	0	13	1	0	0	0	0	1	
	北谷町	27	0	0	0	27	2	0	0	0	1	3	
	北中城村	25	0	0	0	25	1	0	0	0	0	1	
	中城村	21	0	0	0	21	5	0	0	0	0	5	
	西原町	62	0	0	0	62	9	0	0	0	0	9	
	小計	175	0	0	0	175	25	0	0	0	1	26	
島尻郡	与那原町	20	0	0	0	20	1	0	0	0	1	2	
	南風原町	45	0	0	0	45	2	0	0	0	0	2	
	渡嘉敷村	2	0	0	0	2	0	0	0	0	0	0	
	座間味村	3	0	0	0	3	0	0	0	0	0	0	
	栗国村	6	0	0	0	6	0	0	0	0	0	0	
	渡名喜村	1	0	0	0	1	0	0	0	0	0	0	
	南大東村	18	0	0	0	18	0	0	0	0	0	0	
	北大東村	4	0	0	0	4	0	0	0	0	0	0	
	伊平屋村	5	0	0	0	5	0	0	0	0	0	0	
	伊是名村	2	0	0	0	2	0	0	0	0	0	0	
宮古郡	久米島町	32	0	0	0	32	1	0	0	0	0	1	
	八重瀬町	87	0	0	0	87	2	0	0	0	0	2	
	小計	225	0	0	0	225	6	0	0	0	1	7	
	多良間村	6	0	0	0	6	1	0	0	0	0	1	
	小計	6	0	0	0	6	1	0	0	0	0	1	
	八重山郡	竹富町	26	0	0	0	26	1	0	0	0	0	1
		与那国町	23	0	0	0	23	0	0	0	0	0	0
		小計	49	0	0	0	49	1	0	0	0	0	1
	県計	市部計	2,262	13	3	16	2,278	95	0	0	0	5	100
		郡部計	570	0	0	0	570	49	0	0	0	2	51
県合計		2,832	13	3	16	2,848	144	0	0	0	7	151	

(9) 不在者投票管理者別不在者投票に関する調

区分	市町村名	選挙人の属する市町村の選管委員長に対してなしたものの	選挙人が所在・居住する地の市町村の選管委員長に対してなしたものの	船長に対してなしたものの	病院長、老人ホームの長、国立保養所長、身体障害者支援施設又は保護施設の長に対してなしたものの	刑事施設の長、警察留置場の留置業務管理者に対してなしたものの	少年院の長又は婦人補導院の長に対してなしたものの	特定国外派遣組織の長に対してなしたものの	南極地域調査組織の長に対してなしたものの	合計
市部	那覇市	2	253	0	355	10	0	0	0	620
	宜野湾市	0	33	0	60	2	0	0	0	95
	石垣市	0	87	0	144	2	0	0	0	233
	浦添市	1	47	0	174	3	1	0	0	226
	名護市	53	0	0	135	0	1	0	0	189
	糸満市	0	41	0	146	0	0	1	0	188
	沖縄市	55	0	0	103	3	1	0	0	162
	豊見城市	2	40	0	89	0	0	0	0	131
	うるま市	1	62	0	86	2	0	0	0	151
	宮古島市	0	71	1	53	5	0	0	0	130
	南城市	0	23	0	59	0	0	0	0	82
小計	114	657	1	1,404	27	3	1	0	2,207	
国頭郡	国頭村	0	1	0	5	0	0	0	0	6
	大宜味村	0	4	0	2	0	0	0	0	6
	東村	0	2	0	3	0	0	0	0	5
	今帰仁村	10	0	0	13	0	0	0	0	23
	本部町	0	8	0	9	0	0	0	0	17
	恩納村	0	8	0	4	0	0	0	0	12
	宜野座村	0	3	0	7	0	0	0	0	10
	金武町	0	0	0	26	0	1	0	0	27
	伊江村	2	1	0	4	0	0	0	0	7
小計	12	27	0	73	0	1	0	0	113	
中頭郡	読谷村	26	0	0	0	0	0	0	0	26
	嘉手納町	0	7	0	5	0	0	0	0	12
	北谷町	0	15	0	12	0	0	0	0	27
	北中城村	0	14	0	11	0	0	0	0	25
	中城村	0	16	0	3	0	0	0	0	19
	西原町	0	20	0	38	2	0	0	0	60
小計	26	72	0	69	2	0	0	0	169	
島尻郡	与那原町	0	7	0	13	0	0	0	0	20
	南風原町	0	15	0	27	0	0	0	0	42
	渡嘉敷村	0	2	0	0	0	0	0	0	2
	座間味村	3	0	0	0	0	0	0	0	3
	栗国村	0	6	0	0	0	0	0	0	6
	渡名喜村	1	0	0	0	0	0	0	0	1
	南大東村	2	13	0	3	0	0	0	0	18
	北大東村	0	4	0	0	0	0	0	0	4
	伊平屋村	5	0	0	0	0	0	0	0	5
	伊是名村	2	0	0	0	0	0	0	0	2
	久米島町	0	24	0	6	0	0	0	0	30
小計	13	91	0	115	0	0	0	0	219	
宮古郡	多良間村	2	0	0	4	0	0	0	0	6
	小計	2	0	0	4	0	0	0	0	6
八重山郡	竹富町	0	14	0	12	0	0	0	0	26
	与那国町	0	22	0	1	0	0	0	0	23
	小計	0	36	0	13	0	0	0	0	49
県計	市部計	114	657	1	1,404	27	3	1	0	2,207
	郡部計	53	226	0	274	2	1	0	0	556
	県合計	167	883	1	1,678	29	4	1	0	2,763

※この調に、法第49条第2項該当者（郵便等による不在者投票者）は含まれない。

3 開票結果に関する調

(1) 名簿届出政党等別市町村別得票数に関する調へ

届出番号 政党等名 市町村名	1 日本共産党			2 自由民主党			3 オリーブの木			4 社会民主党			5 公明党		
	得票総数	政党等の 得票総数	名簿届出者(特定除く)の 得票総数	得票総数	政党等の 得票総数	名簿届出者(特定除く)の 得票総数	得票総数	政党等の 得票総数	名簿届出者(特定除く)の 得票総数	得票総数	政党等の 得票総数	名簿届出者(特定除く)の 得票総数	得票総数	政党等の 得票総数	名簿届出者(特定除く)の 得票総数
新藤市	17,989,256	16,062	1,927,256	29,196,626	19,327,616	9,869,010	726,903	471	255,903	16,970,914	7,035	9,935,914	17,245,907	4,358	12,887,907
豊野海市	2,390,940	2,080	300,940	9,540,896	6,011,594	3,529,232	219,270	140	79,270	8,010,287	2,718	5,292,287	4,835,292	1,366	3,469,292
石浜市	1,737,024	1,506	231,024	4,045,726	2,418,933	1,627,793	103,216	65	38,216	2,154,782	793	1,361,782	3,584,393	761	2,823,393
浦添市	4,717,931	4,171	546,931	10,705,547	6,976	3,729,547	203,232	122	7,279,356	4,529,356	2,750	6,149,738	6,149,738	1,706	4,443,738
名護市	1,820,430	1,528	292,430	5,904,447	3,218,581	2,685,866	124,787	61	63,787	4,968,971	1,259	3,09,971	3,479,275	763	2,716,275
糸原市	2,636,240	2,346	290,240	6,950,798	4,174	1,976,798	150,166	109	41,166	2,709,997	1,687	1,622,997	3,001,822	901	2,100,822
沖繩市	3,396,975	2,896	500,975	12,005,483	6,756,891	5,248,592	169	114,523	10,383,887	2,663	10,383,887	6,617,121	1,483	5,134,121	
豊見城市	3,682,695	3,216	466,695	6,330,186	4,158	2,172,186	119,237	69	50,237	2,922,838	1,091	1,831,838	2,858,257	744	2,114,257
うるま市	3,483,593	3,051	442,593	11,060,492	6,473,660	4,986,623	283,687	160	133,687	9,223,387	2,499	6,724,387	5,535,454	1,348	4,187,454
宮古島市	1,080,158	906	154,158	5,062,971	3,345	1,717,971	122,414	68	54,414	2,250,715	616	1,634,715	3,209,017	818	2,391,017
南城市	2,038,927	1,797	241,927	3,906,744	2,438,912	1,467,932	128,618	77	51,618	2,885,938	921	1,964,938	2,829,299	758	2,071,299
国頭村	155	4	151	676,997	461	225,997	8	8	1	220,966	94	126,966	461	141	320
大宜味村	202,543	190	12,543	263,499	149	114,499	10	6	4	384,956	104	280,956	203,943	46	157,943
東村	65	56	9	231,989	144	87,989	7	5	2	159,900	36	123,900	160	46	114
今帰仁村	223,638	199	24,638	734,931	461	24,931	29	19	10	1,117,281	218	893,249	1,335,281	404,748	930,533
本部町	283,425	247	36,425	1,344,094	811	533,094	25,933	16	9,933	1,69,240	176	1,516,240	640,950	179	461,950
恩納村	220,513	205	15,513	968,508	600	368,508	32,600	21	11,600	838,494	208	630,494	371,028	117	254,028
豊野座村	196,670	171	25,670	1,296,563	728	722,014	42,500	32	6	599,380	123	476,380	251,028	85	166,028
金武町	220	186	34	740,998	515	225,998	10	8	2	120,796	52	68,796	283	110	259,297
伊江村	1,663,832	1,487	176,832	6,980,590	4,226	2,754,590	187,033	130	57,033	5,664,272	1,168	4,396,272	3,143,192	961	2,182,192
国頭郡	1,118,711	980	138,711	3,345,556	2,192	1,153,556	140,965	91	49,965	4,533,092	1,250	3,283,092	1,980,401	572	1,408,401
読手輪町	312,094	276	36,094	1,267,354	798	374,354	21	21	13,975	1,348,568	333	1,015,568	834,237	203	631,237
北谷町	784,582	679	105,582	2,328,795	1,400	838,795	81,711	47	34,711	2,702,020	774	1,928,020	1,090,158	293	797,158
北中城村	431,838	376	55,838	1,408,638	1,408	539,638	39,261	22	17,261	1,964,810	595	1,369,810	689,066	176	493,066
中城村	570,693	486	84,693	1,880,181	1,160	620,181	46,520	35	11,520	2,082,294	585	1,497,294	866,210	232	634,210
西原町	1,334,442	1,149	185,442	3,051,813	1,978	1,073,813	84,428	53	31,428	3,857,581	1,113	2,844,581	1,738,860	485	1,253,860
中頭郡	4,552,360	3,946	606,360	13,282,334	8,487	4,795,334	427,260	269	158,260	16,588,365	4,650	11,938,365	7,178,432	1,961	5,217,432
与那原町	853,221	740	113,221	1,820,687	1,233	596,687	34,100	15	19,100	1,658,812	432	1,226,812	970,150	305	665,150
南風原町	1,654,054	1,463	191,054	3,564,425	2,329,619	1,234,806	93,969	62	31,969	2,569,134	946	1,623,134	1,746,517	517	1,229,517
豊原村	24	22	2	142	56	86	2	0	2	30	14	16	82	38	44
豊原味村	31	29	2	155,041	98	57,041	3	3	0	71	20	51	104,041	42	62,041
粟国村	27	25	2	73	45	28	3	2	1	19	6	13	16	10	6
渡名喜村	41	38	3	98	64	34	0	0	0	13	8	5	21	8	9
南大東村	29	28	1	134	100	34	4	4	0	59	18	41	185	92	93
北大東村	3	1	2	134,903	61	73,903	4	3	1	20	5	15	82	23	59
伊平屋村	45,166	38	7,166	239,333	138	101,333	5	4	1	21	11	10	106	40	66
伊座名村	29,050	25	4,050	296,900	156	140,900	10	9	1	45	21	24	53,050	32	21,050
久米島町	179	161	18	686,067	474	212,067	14	9	5	563,809	191	372,809	482,274	156	326,274
八重瀬町	1,595,440	1,447	148,440	2,960,559	1,889,975	970,684	71,089	40	31,089	1,896,797	628	1,268,797	1,516,114	441	1,075,114
島尻郡	4,510,931	4,017	493,931	10,213,915	6,644,494	3,569,421	244,158	151	93,158	6,156,552	2,300	3,856,552	5,364,146	1,708	3,656,146
多良間村	14	10	4	175	66	109	1	0	1	48	11	37	150	44	106
宮古郡	185,937	166	19,937	477,333	352	125,333	12	10	2	150,787	78	72,787	467,023	126	341,023
竹富町	33	27	6	331	238	93	3	2	1	91,982	22	69,982	163,082	54	109,082
与那国町	218,937	193	25,937	808,333	590	218,333	15	12	3	242,739	100	142,739	630,105	180	450,105
政治市計	0	0	0	0	0	0	0	0	0	0	0	0	0	0	0
その他の市計	44,954,159	39,559	5,395,159	103,810,906	65,299,296	38,511,610	2,475,003	1,511	964,003	71,804,082	23,402	48,402,082	59,345,565	15,006	44,339,565
町村計	10,960,060	9,653	1,307,060	31,460,172	20,013,494	11,446,678	874,451	562	312,451	28,599,928	8,229	20,370,928	16,465,875	4,854	11,611,875
県計	55,914,219	48,212	6,702,219	135,271,078	85,312,790	49,963,288	3,349,464	2,073	1,276,464	100,404,010	31,631	68,773,010	75,811,460	19,860	55,951,460

届出番号 政党等名 県市区名	6 国民民主党				7 日本維新の会				8 幸福実現党				9 立憲民主党				10 労働の解放をめざす労働者党			
	得票総数		政党等 の得票総数		得票総数		政党等 の得票総数		得票総数		政党等 の得票総数		得票総数		政党等 の得票総数		得票総数		政党等 の得票総数	
	得票総数	政党等 の得票総数	名簿 候補者 名簿 を除く の得票 総数	特定 候補 の得票 総数	得票総数	政党等 の得票総数	名簿 候補者 名簿 を除く の得票 総数	特定 候補 の得票 総数	得票総数	政党等 の得票総数	名簿 候補者 名簿 を除く の得票 総数	特定 候補 の得票 総数	得票総数	政党等 の得票総数	名簿 候補者 名簿 を除く の得票 総数	特定 候補 の得票 総数	得票総数	政党等 の得票総数	名簿 候補者 名簿 を除く の得票 総数	特定 候補 の得票 総数
新藤市	7,226,635	5,222	2,004,635	11	6,202,574	4,841	1,361,574	627	11,797,567	9,814	1,983,567	140	11,797,567	260,936	191,629	69,107				
豊野浜市	2,242,402	1,537	705,402	8	1,535,235	1,123	271,235	153	2,567,353	2,083	484,353	37	2,567,353	70,142	47	23,442				
石浜市	783,384	550	233,384	7	587,827	502	85,827	182	1,331,668	1,025	306,668	25	1,331,668	21	13	8				
蒲添市	3,019,163	2,001	1,018,163	2	2,283,106	1,748	535,106	237	3,607,069	2,843	764,069	74	3,607,069	110,137	81,933	28,204				
名護市	1,306,924	884	422,924	8	666,588	525	141,588	124	1,799,805	1,357	442,805	27	1,799,805	56	38	18				
糸原市	1,326,276	985	331,276	9	890	738	152	166	1,773,780	1,431	342,780	22	1,773,780	66	42	24				
沖繩市	2,569,109	1,652	917,109	1	1,435,785	1,158	271,785	255	2,361,327	1,820	741,327	54	2,361,327	107,899	70,857	37,042				
豊見城市	1,484,827	1,039	425,827	1	1,044	840	204	89	2,077,118	1,707	370,118	21	2,077,118	44,857	34,857	10				
うるま市	2,608,472	1,674	934,472	1	1,685,009	889	276,009	235	2,367,818	1,809	758,818	47	2,367,818	102,024	61,833	40,191				
宮古島市	791,086	577	214,086	5	829,931	586	243,931	88	1,322,047	896	336,047	17	1,322,047	22	10	12				
南城市	1,137,045	756	381,045	7	646,882	501	145,882	115	1,391,229	1,134	257,229	22	1,391,229	44,062	29	15,062				
国頭村	88	77	11	11	52	44	8	13	115,033	98	17,033	3	115,033	1	1	0				
大宜味村	60	52	8	8	27	20	7	13	71,043	58	13,043	0	71,043	2	2	0				
東村	30	23	7	7	34	30	4	4	41,100	33	8,100	0	41,100	1	1	0				
今帰仁村	188,928	138	30,928	10	102	73	29	26	185,718	131	54,718	4	185,718	4	4	0				
本部町	287,302	227	60,302	12	112,666	95	17,666	97	235,416	191	44,416	6	235,416	12	8	4				
恩納村	226	169	57	57	135	110	25	27	273,905	202	71,905	5	273,905	7	4	3				
豊野座村	155	127	28	28	67	59	8	11	157,629	120	37,629	3	157,629	6	3	3				
金武町	225,322	160	65,322	16	119	101	18	13	323,749	230	93,749	3	323,749	5	2	3				
伊江村	87	78	9	9	52	46	6	14	90,203	79	11,203	0	90,203	1	1	0				
国頭郡	1,327,552	1,051	276,552	11	700,666	578	122,666	212	1,483,796	1,142	351,796	20	1,483,796	39	23	16				
読谷村	857,171	612	245,171	6	442,688	373	69,688	67	1,024,907	687	317,907	7	1,024,907	47	33	14				
読手町	288,285	199	69,285	13	113	26	26	31	303,591	26	83,591	5	303,591	10	3	7				
北谷町	600,817	437	163,817	17	346,414	274	72,414	44	723,379	554	189,379	3	723,379	23	14	9				
北中城村	443,890	304	139,890	30	191	158	33	17	461,760	350	111,760	3	461,760	18	13	5				
中城村	506,940	343	163,940	47	284	237	47	33	632,419	25	175,419	8	632,419	27	11	16				
西原町	918,238	607	311,238	60	523,133	400	123,133	90	1,106,483	959	237,483	19	1,106,483	35,133	24	11,133				
中頭郡	3,595,341	2,502	1,093,341	2	1,926,213	1,555	371,213	285	4,322,549	3,197	1,125,549	45	4,322,549	160,133	98	62,133				
与那原町	598,723	416	182,723	4	332,800	259	73,800	65	605,187	475	130,187	15	605,187	22	14	8				
南風原町	1,174,753	834	340,753	19	646	554	112	70	1,310,314	1,074	236,314	12	1,310,314	34,111	26	8,111				
読島村	24	19	5	5	14	12	2	0	17	16	1	0	17	0	0	0				
読里村	30	25	5	5	25	19	6	0	35	32	3	0	35	0	0	0				
読里町	25	11	14	14	15	13	2	5	13	12	1	0	13	0	0	0				
読名村	17	8	9	9	4	4	0	0	8	7	1	0	8	0	0	0				
読大東村	36	21	15	15	27	11	16	2	22	14	8	0	22	1	1	0				
北大東村	16,096	10	6,096	10	5	5	0	1	13	10	3	0	13	1	0	1				
伊平屋村	38	33	5	5	16	11	5	2	30	25	5	1	30	1	1	0				
伊豆名村	35,100	31	4,100	31	28	26	2	2	31	24	7	1	31	1	1	0				
久米島町	185	139	46	46	110	90	20	28	212,190	153	59,190	9	212,190	3	3	6				
八重瀬町	882,207	608	274,207	60	464	382	82	78	1,023,202	790	233,202	10	1,023,202	38,833	30,833	8				
島尻郡	3,081,879	2,155	906,879	2	1,886,800	1,366	320,800	252	3,319,883	2,632	687,883	46	3,319,883	107,944	76,833	31,111				
多良間村	4	0	4	4	15	9	6	0	23	19	4	0	23	0	0	0				
宮古郡	4	0	4	4	15	9	6	0	23	19	4	0	23	0	0	0				
竹富町	105,800	77	28,800	77	76	66	10	19	147,212	111	36,212	2	147,212	2	2	1				
与那国町	38	26	12	12	36	22	14	3	29,045	22	7,045	0	29,045	0	0	0				
八重山郡	143,800	103	40,800	103	112	88	24	22	176,257	133	43,257	2	176,257	2	1	1				
政治市計	0	0	0	0	0	0	0	0	0	0	0	0	0	0	0	0				
その他の市計	24,475,323	16,887	7,588,323	16,887	17,101,967	13,461	3,650,967	2,617	32,706,771	25,919	6,787,771	486	32,706,771	905,057	620,309	284,748				
町村計	8,132,572	5,811	2,321,572	5,811	4,440,679	3,596	844,679	771	9,335,485	7,123	2,212,485	113	9,335,485	309,077	198,833	110,244				
県計	32,607,695	22,698	9,909,695	22,698	21,542,646	17,047	4,485,646	3,388	42,042,266	33,042	9,000,266	559	42,042,266	1,214,134	819,142	394,892				

選挙区名	11 NHKから国民を守る党				12 安楽死制度を考える会				13 れいわ新選組			
	得票総数		名簿総数(特定除く)		得票総数		名簿総数(特定除く)		得票総数		名簿総数(特定除く)	
	得票総数	政党等の得票総数	名簿総数(特定除く)	得票総数	得票総数	政党等の得票総数	名簿総数(特定除く)	得票総数	得票総数	政党等の得票総数	名簿総数(特定除く)	
新藤市	2,741,085	2,218	523,085	494	362	126	96	10,194,563	4,938,711	5,255,652	1,396,290	
豊野海部市	880,293	714	166,293	126	96	54	43	2,675,880	1,279,600	1,396,290	917,206	
石埭市	240,465	183	57,465	54	43	185	11	1,631,491	714,285	917,206	1,579,988	
湘添市	997,211	786	211,211	185	120	88	65	3,009,463	1,429,475	1,579,988	693,526	
名護市	367,645	275	92,645	81	57	93	24	1,308,106	614,480	693,526	672,919	
糸濱市	479,557	366	113,557	93	69	173	24	1,395,367	722,448	672,919	690,650	
糸島市	935,468	739	196,468	173	121	137	52	3,084,397	1,455,520	1,628,877	1,245,300	
豊見城市	500,316	398	102,316	66	51	137	17	1,448,650	758	690,650	642,097	
うる玉市	889,373	649	210,373	137	91	52	46	2,359,665	1,114,363	1,245,300	642,097	
宮古島市	236	186	50	52	42	67	10	1,186,642	544,545	642,097	636,744	
南城市	313,437	246	67,437	67	42	137	25	1,135,920	499,076	636,744	43	
国頭村	18	15	3	4	2	2	2	86	43	43	47,913	
大宜味村	11	9	2	2	1	2	1	94,913	47	47	31	
東村	9	8	1	2	0	0	2	49	18	18	142,750	
今帰仁村	48	32	16	12	7	5	3	243,750	101	142,750	159,866	
本部町	66	51	15	13	10	7	3	292,866	133	159,866	146,952	
恩納村	64	52	12	16	9	7	7	286,952	140	146,952	65,898	
豊野座村	45	42	3	5	5	0	0	140,898	75	65,898	88,542	
金武町	84	71	13	12	8	6	4	175,642	87	88,542	29	
伊江村	15	12	3	8	6	2	2	65	36	29	755,021	
国頭郡	360	292	68	74	48	26	26	1,435,021	680	755,021	644,178	
読谷村	259	199	60	54	44	10	10	1,196,511	582,333	644,178	167,130	
読手村	64	42	22,360	15	10	5	5	304,130	137	167,130	335	
北谷町	184	141	43	31	17	14	14	761,113	335	446,113	293,733	
北中城村	119	101	18	27	21	6	6	524,733	231	293,733	482,580	
中城村	159	122	37	25	17	8	8	610,734	313,545	293,733	2,307,265	
西原町	298,882	213	85,882	52	39	13	13	951,482	482,580	482,580	241,312	
中頭郡	1,084,242	818	266,242	204	148	56	56	4,368,703	2,061,438	2,307,265	504,150	
与那原町	166	133	33	34	28	6	6	468,312	227	241,312	13	
南風原町	320,222	255	65,222	42	30	12	12	977,483	473,333	504,150	22,916	
渡嘉敷村	1	1	0	1	1	0	0	29	16	13	2	
豊間味村	1	1	0	1	1	0	0	54,916	32	22,916	7	
粟国村	5	5	0	0	0	0	0	9	7	2	2	
渡名喜村	1	0	1	0	0	0	0	6	4	2	2	
南大東村	7	4	3	1	0	1	1	17	10	7	2	
北大東村	2	2	0	1	0	1	1	7	5	2	2	
伊平屋村	7	5	2	0	0	0	0	26,500	16	10,500	18,900	
伊達名村	0	0	0	1	1	0	0	30,900	12	18,900	60,655	
久米島町	20	15	5	9	8	1	1	133,655	73	60,655	306,247	
八重瀬町	255	206	49	34	26	8	8	651,747	345,500	306,247	1,220,833	
島尻郡	785,222	627	158,222	124	95	29	29	2,411,513	1,220,833	1,190,680	6	
多良間村	0	0	0	0	0	0	0	10	6	4	4	
宮古郡	0	0	0	0	0	0	0	10	6	4	4	
竹富町	23	14	9	5	3	2	2	316,905	134	182,905	22,916	
与那国町	8	5	3	1	1	0	0	52,916	30	22,916	0	
八重山郡	31	19	12	6	4	2	2	369,821	164	205,821	0	
政治市計	0	0	0	0	0	0	0	0	0	0	0	
その他の市計	8,550,850	6,760	1,790,850	1,530	1,094	436	436	29,430,042	14,070,503	15,359,539	4,462,787	
町村計	2,290,464	1,756	504,464	408	295	113	113	8,595,056	4,132,271	4,462,787	19,822,326	
県計	10,811,314	8,516	2,295,314	1,938	1,389	549	549	38,025,100	18,202,774	19,822,326		

(2-1) 名簿登載者の得票総数に関する調

政党等の名称	日本共産党																					
政党番号	1	2	3	4	5	6	7	8	9	10	11	12	13	14	15	16	17	18	19	20	21	22
開票区名/名簿登載者名	小池 翼	山下 よしき	紙 智子	井上 さとし	仁比 そらへい	楠村 志るこ	しいば かずゆき	青山 了介	有坂 ちひろ	伊藤 謙池	伊藤 りん子	大野 聖美	篠野 祥二	小久保 剛彦	佐藤 ちひろ	黒塚 重祐	下風 泰彦	住香 聡義	田辺 健一	沼上 徳光	原 純子	藤本 友里
那覇市	532,000	140	20	72,421	508	6	14	2	13	2	5	8	5	2	12	274	4	1	7	2	10	3
宍戸洋南	76,000	27,430	1	10	87	1	0	0	3	1	0	6	1	2	0	43	0	0	1	43	1	1
石垣市	50,000	20	2	9,074	92	1	1	0	0	0	0	0	3	0	1	21	1	0	0	0	2	0
浦添市	159,000	39	2	21,027	154	5	4	2	4	0	1	1	1	0	6	73	2	1	2	0	1	0
名護市	96,000	21,000	2	10,169	50	4	4	0	1	3	1	2	2	1	6	43	1	0	2	43	3	3
糸満市	73,000	20	1	7,394	63	3	2	0	1	0	1	2	0	0	2	50	0	0	3	1	1	0
沖縄市	139,000	38,678	4	21,475	96	2	6	2	3	1	3	6	4	1	3	106	0	0	2	0	0	0
豊見城市	100,000	24	4	23,292	167	0	4	1	4	1	0	4	1	0	6	64	2	0	2	1	4	0
うるま市	108,000	38	1	18,648	88	3	3	0	2	1	2	6	1	0	5	71	0	0	3	1	4	1
宮古島市	45,000	10	4	5,333	43	1	2	1	0	4	1	0	0	0	2	19	0	0	0	0	0	0
勝城市	58,000	9,076	0	9,609	64	0	2	1	1	0	1	0	2	1	1	49	1	0	3	0	0	0
国頭村	1	1	0	0	0	0	0	0	0	0	0	0	0	0	0	2	0	0	0	0	0	0
大宜味村	2	2	0	0	8	0	0	0	0	0	0	0	0	0	0	0	0	0	0	0	0	0
豊村	2	0	0	0	1	0	0	0	0	0	0	1	0	0	2	2	0	0	0	0	0	0
今帰仁村	7,000	2	0	4	7,000	2	0	0	0	1	0	0	0	0	0	4	0	0	0	0	0	0
本部町	15,000	1	0	0	4	1	0	0	0	0	0	0	1	0	0	7	0	0	0	0	0	0
恩納村	3,000	0	1	2	4	0	0	0	1	0	0	0	0	0	0	1	0	0	0	0	0	0
読野村	7,000	0	0	0.000	0	0	1	0	0	1	0	0	0	0	0	3	0	0	0	0	0	1
読野村	11,000	2	0	0.000	1	0	0	0	0	0	0	2	1	0	1	6	0	0	0	0	0	1
金武町	3	1	0	1	27	0	0	0	0	0	0	0	0	0	0	2	0	0	0	0	0	0
伊江村	51,000	8	1	6,500	47	1	1	0	1	3	0	2	2	0	3	27	0	0	0	0	0	2
国頭郡	28,000	14	3	4,571	23	0	0	0	3	0	0	2	1	0	0	21	0	0	0	0	1	2
読谷村	28,000	14	3	4,571	23	0	0	0	3	0	0	2	1	0	0	21	0	0	0	0	1	2
嘉手納町	7,000	5	0	3,000	7	0	0	0	0	0	0	1	0	0	1	3	0	1	0	0	4	0
北谷町	29,000	6	0	1,375	32	0	0	1	1	0	0	0	0	1	3	12	0	0	0	0	1	1
北中城村	15,000	1	1	2,500	18	0	0	1	0	0	0	0	0	0	0	11	0	0	0	0	0	0
中城村	26,000	1	0	2,133	19	2	1	0	1	0	3	0	1	0	0	16	1	0	0	16	1	0
西原町	57,000	5	3	8,251	35	0	1	1	1	0	0	6	1	0	3	26	0	0	2	0	2	2
中頭郡	192,000	32	7	21,830	134	2	2	4	5	0	3	9	3	1	7	89	1	1	2	0	8	3
与那原町	29,000	8	0	2,307	41	0	0	0	0	0	1	0	2	0	0	13	0	0	0	0	1	1
徳島原町	45,000	11,935	3	13,110	48	3	1	0	1	0	0	3	2	0	1	27	0	0	0	0	2	1
渡嘉敷村	0	1	0	0	0	0	0	0	0	0	0	0	0	0	0	0	0	0	0	0	0	0
座間味村	1	0	0	0	0	0	1	0	0	0	0	0	0	0	0	0	0	0	0	0	0	0
粟国村	1,000	0	0	0	0	0	0	0	0	0	0	0	0	0	0	0	0	0	0	0	0	0
渡名喜村	0	0	0	0	2	0	0	0	0	0	0	0	0	0	0	0	0	0	0	0	0	0
勝水郷村	0	0	0	0	0	0	0	0	0	0	0	0	0	0	0	0	0	0	0	0	0	0
北大城村	2	0	0	0	0	0	0	0	0	0	0	0	0	0	0	0	0	0	0	0	0	0
伊豆原村	2	0	0	0	4	0	0	0	0	0	0	0	0	0	0	0	0	0	0	0	0	0
伊集川村	1	0	0	0	1	1	0	0	0	0	0	0	0	0	0	0	0	0	0	0	0	0
久米島町	10	0	0	0	3	0	0	0	0	0	0	0	0	0	1	3	0	0	0	0	0	0
八重瀬町	54,000	6,666	0	2,000	32	3	3	1	1	2	1	2	0	0	2	20	0	0	2	0	0	0
島尻郡	145,000	27,194	3	17,417	131	7	5	1	1	0	2	5	4	0	4	63	0	0	2	0	3	2
多良間村	0	0	0	0	3	0	0	0	0	0	0	0	0	0	0	1	0	0	0	0	0	0
宮古郡	5,000	3	1	2,666	3	0	0	0	0	0	0	0	0	0	0	1	0	0	0	0	0	0
竹富町	1	0	0	0	4	0	0	0	0	0	0	0	0	0	0	1	0	0	0	0	0	0
与那国町	6,000	3	1	2,666	7	0	0	0	0	0	0	0	0	0	0	2	0	0	0	0	0	0
政治庁計	0	0	0	0	0	0	0	0	0	0	0	0	0	0	0	0	0	0	0	0	0	0
その他の市計	1,436,000	386,671	42	208,474	1,412	22	42	9	33	8	13	35	20	7	44	813	11	5	24	6	26	9
町村計	364,000	70,118	12	48,413	322	10	8	5	7	3	5	17	9	1	14	192	1	1	4	0	12	7
県計	1,800,000	456,789	55	256,887	1,734	32	50	14	40	11	19	52	29	8	58	995	12	6	28	6	38	16

自由民主党

政党等の名称	23	24	25	26	1	2	3	4	5	6	7	8	9	10	11	12	13	14	15	16	
開票区名/名簿記載者名	ふなやま 由美	まつざき 真智	山本 千代子	山本 のりこ	三木 とおる	三浦 靖	赤池 まさあき	ありむら 治子	石田 まさひろ	糸川 まさあき	井上 よしゆき	えとう せいいち	小川 しんじ	おだち 源孝	かくだ 祐由	北村 隆夫	木村 よしお	くま田 あつし	佐藤 のぶあき	佐藤 まさひさ	
影理番号	17	4	29	233	-	-	-	487,000	332	145	170	254	217	122,000	64	304,000	161,288	47	346	594	
郡市	丸野市	丸野市	丸野市	丸野市	丸野市	丸野市	丸野市	丸野市	丸野市	丸野市	丸野市	丸野市	丸野市	丸野市	丸野市	丸野市	丸野市	丸野市	丸野市	丸野市	
町	1	2	3	33	-	-	-	181,000	157	15	55	86	62	54	79	112,000	26,400	15	106	368	
市	1	4	5	21	-	-	-	54,000	105	83	67	55	40	8,000	7	39,000	19,714	6	64	56	
町	4	1	4	56	-	-	-	188,000	165	43	46	118	88	62,000	21	81,000	58,524	16	173	374	
市	3	1	3	34	-	-	-	92,000	73	27	76	61	35	19,000	16	15,000	74,520	13	154	63	
町	4	0	3	52	-	-	-	189,000	81	36	25	45	35	17,000	17	51,000	53,551	14	71	171	
市	6	3	7	49	-	-	-	174,000	49	40	54	138	40	82,000	35	107,000	55,479	17	94	84	
市	2	2	10	40	-	-	-	172,000	103	31	25	35	51	34,000	20	51	33,000	12	67	112	
市	5	5	7	67	-	-	-	258,000	219	36	47	79	91	46,000	38	83,000	46,535	20	114	81	
市	2	0	2	17	-	-	-	61,000	91	13	15	25	42	11,000	11	42,000	11,454	12	176	181	
市	2	0	3	34	-	-	-	112,000	71	16	29	23	41	15,000	12	6	24,923	10	49	57	
市	0	0	0	0	-	-	-	3	3	0	2	3	2	1	45	3	0	0	52	1	
市	0	0	0	0	-	-	-	3	3	0	0	0	0	0	4	0	0	0	8	1	
市	0	0	0	1	-	-	-	4,000	1	0	0	0	2	1	1	2,000	0	0	4	0	
市	0	0	0	5	-	-	-	4,000	10	1	1	5	10	1	0	2,000	0	0	16	4	
市	1	0	1	4	-	-	-	9,818	24	2	6	6	6	5	0	6,000	15	2	16	2	
市	0	0	0	2	-	-	-	22,000	10	11	2	2	9	6	2	5,000	9	1	7	9	
市	0	0	0	3	-	-	-	6,857	33	7	11	5	5	6,000	6	3,000	1	1	9	85	
市	0	0	0	1	-	-	-	13,684	20	6	8	15	5	3,000	3	3,000	5	3	30	118	
市	0	0	0	0	-	-	-	2,000	6	2	1	2	0	0	25	2,000	0	0	2	0	
市	1	0	1	17	-	-	-	67,359	76	24	19	44	42	24,000	86	23,000	30	7	144	230	
市	1	2	4	26	-	-	-	67,000	59	13	11	39	41	14,000	8	21,000	6,666	10	42	24	
市	0	0	2	6	-	-	-	28,000	18	7	2	9	10	9,000	8	6,000	8	3	8	13	
市	2	0	2	13	-	-	-	41,000	40	9	10	26	17	16,000	5	5,000	4	4	34	30	
市	2	0	0	4	-	-	-	14,000	26	3	3	15	14	3,000	5	18,000	7	3	9	8	
市	0	0	0	11	-	-	-	35,897	31	46	14	13	20	4,000	3	4,000	5	2	29	30	
市	1	3	2	25	-	-	-	65,000	76	20	16	19	39	23,000	1	16,000	19,440	11	44	27	
市	6	5	10	86	-	-	-	247,000	245	54	55	121	140	76,000	28	70,000	50,560	33	166	133	
市	1	0	2	12	-	-	-	42,000	34	2	13	22	19	9,000	5	9,000	6	2	22	22	
市	0	2	2	25	-	-	-	66,562	66	7	16	24	39	19,000	13	26,000	14,666	14	36	29	
市	0	0	0	1	-	-	-	5	0	0	0	1	0	0	0	0	0	0	0	2	
市	0	0	0	0	-	-	-	1	0	0	2	2	1	0	0	0	1	0	2	0	
市	0	0	0	1	-	-	-	1,000	0	0	0	0	0	0	0	0,000	1	0	0	0	
市	0	0	0	1	-	-	-	1,000	0	0	0	0	0	0	0	0,000	1	0	0	0	
市	0	0	0	1	-	-	-	5,000	4	0	1	0	0	0	0	0,000	1	0	0	0	
市	1	0	0	0	-	-	-	14,000	6	0	3	4	3	1	1	6,000	1,000	0	4	5	
市	2	0	6	12	-	-	-	38,857	61,000	42	6	15	23	24	13,000	36	22,000	16,500	10	43	21
市	4	2	10	55	-	-	-	178,419	160	16	49	76	88	43,000	55	65,000	41,166	27	139	81	
市	0	0	0	0	-	-	-	0	0	0	0	0	0	0	0	0	0	0	0	0	
市	0	0	0	0	-	-	-	0	0	0	0	0	0	0	0	0	0	0	0	0	
市	0	0	0	0	-	-	-	0	0	0	0	0	0	0	0	0	0	0	0	0	
市	0	0	0	0	-	-	-	0	0	0	0	0	0	0	0	0	0	0	0	0	
市	1	0	0	3	-	-	-	9,000	5	2	1	2	2	1,000	0	3,000	1	3	0	4	
市	0	0	0	0	-	-	-	2	2	3	2	0	1	0	0	4	0	0	0	29	
市	1	0	0	3	-	-	-	11,000	7	5	1	4	3	1,000	0	7,000	1	3	0	33	
市	0	0	0	0	-	-	-	0	0	0	0	0	0	0	0	0	0	0	0	0	
市	47	22	78	635	-	-	-	1,243,555	1,948,000	1,612	484	559	782	469,000	320	891,000	565,489	182	1,413	2,143	
市	12	7	22	164	-	-	-	453,438	564,000	465	99	125	245	273	144,000	169	165,000	122,768	70	449	484
市	59	29	99	799	-	-	-	1,694,993	2,512,000	2,097	583	684	1,164	613,000	489	1,056,000	688,215	252	1,863	2,627	

オリーブの木

Table with columns for district names (政庁の名称), candidate names (彫理番号), and various numerical data points (1-33) representing different categories or counts. The table lists candidates across various districts and includes a total row at the bottom.

政党等の名称	社会民主党										公明党																													
	4	1	2	3	4	5	6	7	8	9	10	11	12	13	14	4	1	2	3	4	5	6	7	8	9	10	11	12	13	14										
開票区分/名簿記載者名	影里 晋号																																							
基林 アキ	255,903	275	9,485	15	161	9,936	211	32	7	23	3,363	2	22	1	2	3	8	9	2	0	0	10	12,400	10	5	2	3	8	9	0	10	0	0	0	0	0	0			
郡新市	79,220	64	5,174	10	44	5,292	31	7	7	23	3,363	2	22	1	2	3	8	9	2	0	0	10	12,400	10	5	2	3	8	9	0	10	0	0	0	0	0	0			
元野須市	38	41	1,293	5	23	1,362	30	2	6	15	2,120	4	0	0	0	0	0	0	0	0	0	3	2,120	4	0	0	0	0	0	0	0	0	0	0	0	0	0	0		
石垣市	81,232	107	4,347	7	68	4,529	76	7	11	38	4,236	6	3	2	6	6	6	6	6	6	6	6	6	6	6	6	6	6	6	6	6	6	6	6	6	6	6	6		
名護市	63,787	77	2,976	10	47	3,110	48	11	6	19	2,598	2	0	0	0	0	0	0	0	0	0	3	2,598	2	0	0	0	0	0	0	0	0	0	0	0	0	0	0		
糸満市	41,166	42	1,571	5	35	1,653	39	8	3	14	2,010	2	0	0	0	0	0	0	0	0	0	4	2,010	2	0	0	0	0	0	0	0	0	0	0	0	0	0	0		
浦添市	115	76	10,233	9	115	10,354	84	7	8	34	10,233	4	34	7	30	4,537	4	34	7	30	4,537	4	34	7	30	4,537	4	34	7	30	4,537	4	34	7	30	4,537	4	34	7	30
豊見城市	50	37	1,763	8	24	1,832	24	2	24	16	2,443	1	16	1	0	1	3	2	4	1	3	2	4,433	1	16	1	0	1	3	2	4	1	3	2	4	1	3	2	4	1
うるま市	134	102	6,518	4	100	6,724	61	12	1	34	4,022	2	4	1	4	1	4	1	4	1	4	4	4,022	2	4	1	4	1	4	1	4	1	4	1	4	1	4	1	4	1
宮古島市	54	29	1,584	2	20	1,635	25	9	2	20	2,304	3	2	0	0	0	0	0	0	0	0	3	2,304	3	2	0	0	0	0	0	0	0	0	0	0	0	0	0	0	
徳城市	52	42	1,889	5	29	1,965	26	6	4	15	1,906	1	3	1	3	1	3	1	3	1	3	1	1,906	1	3	1	3	1	3	1	3	1	3	1	3	1	3	1	3	1
国頭村	1	3	123	0	1	127	4	0	0	0	0	0	0	0	0	0	0	0	0	0	0	0	0	0	0	0	0	0	0	0	0	0	0	0	0	0	0	0		
大宜味村	4	5	274	1	1	281	4	0	0	0	154	1	0	0	0	0	0	0	0	0	0	154	1	0	0	0	0	0	0	0	0	0	0	0	0	0	0	0		
豊村	2	0	124	0	0	124	0	0	0	0	113	0	0	0	0	0	0	0	0	0	113	0	0	0	0	0	0	0	0	0	0	0	0	0	0	0	0	0		
今帰仁村	10	10	1,100	1	6	1,117	1	1	1	1,117	1	3	270	1	0	0	0	0	0	0	270	1	0	0	0	0	0	0	0	0	0	0	0	0	0	0	0	0		
本部町	10	18	964	2	9	993	8	3	9	993	8	3	437	2	0	0	0	0	0	437	2	0	0	0	0	0	0	0	0	0	0	0	0	0	0	0	0	0		
恩納村	4	12	610	1	7	630	5	1	7	630	5	1	237	1	2	0	0	0	0	237	1	2	0	0	0	0	0	0	0	0	0	0	0	0	0	0	0	0		
元野須村	6	4	471	0	4	476	4	1	4	476	4	1	153	0	0	0	0	0	0	153	0	0	0	0	0	0	0	0	0	0	0	0	0	0	0	0	0	0		
会沢町	11	12	563	1	2	578	4	1	2	578	4	1	247	0	0	0	0	0	0	247	0	0	0	0	0	0	0	0	0	0	0	0	0	0	0	0	0	0		
伊江村	2	3	64	0	2	69	5	0	2	69	5	0	166	0	0	0	0	0	0	166	0	0	0	0	0	0	0	0	0	0	0	0	0	0	0	0	0	0		
国頭郡	57	67	4,294	6	29	4,396	32	7	6	14	2,990	5	2	1	2	0	0	0	2	2,990	5	2	1	2	0	0	0	0	0	0	0	0	0	0	0	0	0	0		
穀谷村	49,965	50	3,213	3	17	3,283	25	4	0	9	1,550	1	0	0	0	0	0	0	0	1,550	1	0	0	0	0	0	0	0	0	0	0	0	0	0	0	0	0	0		
嘉手納町	13	15	992	0	13	1,016	13	2	0	2	606	0	2	0	0	0	0	0	0	606	0	2	0	0	0	0	0	0	0	0	0	0	0	0	0	0	0	0		
北谷町	34,711	25	1,887	2	14	1,928	16	2	0	3	762	1	2	0	0	0	0	0	0	762	1	2	0	0	0	0	0	0	0	0	0	0	0	0	0	0	0	0		
北中城村	17	19	1,342	3	6	1,370	6	0	0	3	481	0	0	0	0	0	0	0	0	481	0	0	0	0	0	0	0	0	0	0	0	0	0	0	0	0	0	0		
中城村	2	12	21	1,458	5	12	13	2	13	2	1,458	2	10	0	0	0	0	0	0	1,458	2	10	0	0	0	0	0	0	0	0	0	0	0	0	0	0	0	0	0	
西原町	31	41	2,761	6	37	2,845	18	4	4	5	1,192	0	1	1	1	0	0	0	1	1,192	0	1	1	1	0	0	0	0	0	0	0	0	0	0	0	0	0	0		
与那原町	168,260	171	11,652	19	96	11,958	88	12	8	31	4,617	4	3	1	4	0	0	0	3	4,617	4	3	1	4	0	0	0	0	0	0	0	0	0	0	0	0	0	0		
与那原町	19	19	697	2	9	727	19	4	0	6	619	1	0	0	0	0	0	0	0	619	1	0	0	0	0	0	0	0	0	0	0	0	0	0	0	0	0	0		
徳島町	32	35	1,556	7	25	1,623	22	3	1	13	1,158	1	0	0	0	0	0	0	0	1,158	1	0	0	0	0	0	0	0	0	0	0	0	0	0	0	0	0	0		
徳島町	2	0	16	0	0	16	0	0	0	0	43	1	0	0	0	0	0	0	0	43	1	0	0	0	0	0	0	0	0	0	0	0	0	0	0	0	0	0		
座間味村	0	0	51	0	0	51	0	0	0	0	61	0	0	0	0	0	0	0	0	61	0	0	0	0	0	0	0	0	0	0	0	0	0	0	0	0	0	0		
粟国村	1	0	12	0	1	13	0	0	0	0	5	0	0	0	0	0	0	0	0	5	0	0	0	0	0	0	0	0	0	0	0	0	0	0	0	0	0	0		
渡名喜村	0	2	3	0	0	3	1	0	0	0	8	0	0	0	0	0	0	0	0	8	0	0	0	0	0	0	0	0	0	0	0	0	0	0	0	0	0	0		
徳大野村	0	0	40	0	1	41	1	0	0	0	93	0	0	0	0	0	0	0	0	93	0	0	0	0	0	0	0	0	0	0	0	0	0	0	0	0	0	0		
北大城村	1	0	15	0	0	15	1	0	0	0	57	0	0	0	0	0	0	0	0	57	0	0	0	0	0	0	0	0	0	0	0	0	0	0	0	0	0			
伊豆保村	1	0	10	0	0	10	2	1	0	0	60	0	0	0	0	0	0	0	0	60	0	0	0	0	0	0	0	0	0	0	0	0	0	0	0	0	0	0		
伊保村	1	3	21	0	0	24	1	0	0	1	19	0	0	0	0	0	0	0	0	19	0	0	0	0	0	0	0	0	0	0	0	0	0	0	0	0	0	0		
久米島町	5	10	361	0	2	373	6	1	2	2	314	0	0	0	0	0	0	0	0	314	0	0	0	0	0	0	0	0	0	0	0	0	0	0	0	0	0	0		
八重瀬町	31	24	918	5	12	959	20	0	1	7	1,022	0	0	0	0	0	0	0	0	1,022	0	0	0	0	0	0	0	0	0	0	0	0	0	0	0	0	0	0		
島尻郡	83	93	3,790	14	50	3,857	72	9	3	31	3,689	3	0	0	0	0	0	0	0	3,689	3	0	0	0	0	0	0	0	0	0	0	0	0	0	0	0	0	0		
多良間町	1	0	37	0	0	37	2	0	0	0	102	0	0	0	0	0	0	0	0	102	0	0	0	0	0	0	0	0	0	0	0	0	0	0	0	0	0	0		
宮古郡	1	0	37	0	0	37	2	0	0	0	102	0	0	0	0	0	0	0	0	102	0	0	0	0	0	0	0	0	0	0	0	0	0	0	0	0	0	0		
竹富町	2	0	71	1	1	73	6	0	0	0	331	0	0	0	0	0	0	0	0	331	0	0	0	0	0	0	0	0	0	0	0	0	0	0	0	0	0	0		
与那原町	1	0	69	1	0	70	2	1	0	1	105	0	0	0	0	0	0	0	0	105	0	0	0	0	0	0	0	0	0	0	0	0	0	0	0	0	0	0		
八重山郡	3	0	140	2	1	143	8	1	0	1	436	0	0	0	0	0	0	0	0	436	0	0	0	0	0	0	0	0	0	0	0	0	0	0	0	0	0	0		
政治庁計	0	0	0	0	0	0	0	0	0	0	0	0	0	0	0	0	0	0	0	0	0	0	0	0	0	0	0	0	0	0	0	0	0	0	0	0	0	0		
その他の市計	984,003	892	46,833																																					

政党等の名称	国民民主党																	日本維新の会				
	15	16	17	1	2	3	4	5	6	7	8	9	10	11	12	13	14	1	2			
開票区分/名簿記載者名	坂本 道彦	藤井 伸城	奈良 直記	石上 とし志	いそぎ 聖史	水島 九州男	小山田 つね子	須藤 リヨースケ	鈴木 寛	田中 ひさや	田村 まみ	中沢 健	浜野 よしふみ	ひめい ゆみこ	藤川 たけと	円 より子	山下 ようこ	むらい 莉彦	藤巻 徹史			
那覇市	5	6	16	12,887,907	264	171	37	26	21	11	30	383,000	7	733	79	2	64	177,513	2,004,535	188,000	68	
札幌市	1	3	1	3,469,292	99	106	12	5	3	1	11	71,000	1	315	21	0	9	51,569	705,402	44,000	20	
石垣市	0	2	5	2,823,393	31	13	13	1	1	1	5	44,000	3	85	4	0	4	27,789	233,384	23,000	1	
浦添市	6	3	8	4,443,739	135	148	16	9	7	5	7	118	7	436	39	1	24	66	1,018	80,000	31	
名護市	2	0	6	2,716,275	87	28	9	4	6	2	14	55,000	1	80	76	1	18	42,000	422,924	26,000	10	
糸通市	2	1	1	2,100,832	65	39	4	1	2	4	12	67,000	0	73	17	0	12	35,200	331,276	29,000	8	
沖繩市	2	4	6	5,134,121	143	77	19	9	5	3	12	153,000	1	329	58	23	85,321	917,109	50,000	35		
豊見城市	1	0	1	2,114,257	56	45	8	6	3	1	2	94,000	4	146	13	0	9	39,103	425,827	33,000	12	
うるま市	3	0	3	4,187,454	121	61	10	18	7	2	29	132,000	4	343	77	1	17	111,436	934,472	53,000	17	
宮古島市	2	0	3	2,391,077	39	7	2	2	3	1	9	9,000	1	73	12	2	12	20,400	214,986	24,000	7	
盛岡市	0	2	3	2,071,989	43	34	2	3	3	1	7	100,000	4	109	17	7	49,823	381,645	29,000	9		
国頭村	0	0	0	320,000	3	1	0	1	0	0	0	0	0	4	1	0	1,000	11,000	1	1		
大宜味村	0	0	0	157,943	3	1	0	0	0	0	0	0	2	0	0	0	2	8	2	0		
敷戸	0	0	0	114	1	1	0	0	0	1	0	0	0	0	0	0	2	7	2	0		
今帰仁村	1	0	0	277,748	5	5	1	0	0	1	0	0	0	3	4	1	0	4,500	30,529	11	0	
本部町	1	2	2	461,950	11	5	2	1	0	1	0	0	0	3	0	3	13,636	60,302	7,000	2		
恩納村	0	1	1	284	13	2	1	2	1	0	0	4,000	1	15	6	0	10,000	57,000	5,000	3		
尻手町	0	1	0	166	5	5	0	0	0	0	0	0	0	14	0	0	0	28,000	28,000	5	1	
会沢町	0	0	0	259,297	4	3	0	0	0	0	1	18,000	1	26	4	1	7,500	65,322	4,000	0		
伊江村	0	0	1	173	3	0	0	0	0	1	0	0	0	0	0	0	1,800	9,000	0	0		
国頭郡	2	4	4	2,182,192	47	24	4	5	1	3	5	44,000	2	75	10	1	6	41,136	276,552	37,000	8	
穀谷村	2	1	0	1,408,401	51	14	6	6	1	1	5	36,000	1	71	20	1	9	33,422	245,171	19,000	13	
嘉手苅町	1	0	1	631,237	9	13	0	2	2	0	3	8,000	0	20	5	0	2	6,265	69,265	8,000	0	
北谷町	0	1	2	797,158	41	15	6	6	1	5	4	13,000	0	50	1	0	2	20,090	163,817	15	7	
北中城村	0	0	0	493,965	26	18	2	1	2	1	3	17,000	0	43	9	0	1	16,714	139,840	10,000	6	
中城村	1	0	1	634,210	32	13	1	1	1	1	68	21,000	2	68	4	2	2	14,769	163,540	15,000	6	
西原町	3	0	6	1,253,360	45	30	3	7	4	0	9	53,000	1	111	10	10	10	27,843	311,238	19,000	9	
中頭郡	7	2	10	5,277,822	203	103	18	21	11	8	27	148,000	4	302	39	4	26	119,423	1,093,341	86,000	41	
与那原町	0	1	2	665	36	18	1	2	0	0	3	35,000	0	55	5	0	6	18,416	182,723	10,000	7	
徳島原町	3	2	4	1,229,517	43	33	3	6	2	0	7	106,000	3	94	11	0	7	25,064	340,153	27,000	4	
徳島郡	0	0	0	0	0	0	0	0	0	0	0	0	0	0	0	0	0	0	0	0		
座間味村	0	0	0	62	2	0	0	0	0	0	0	0	0	0	0	0	0	0	0	0		
栗園村	0	0	0	6	0	0	0	1	0	0	0	0	0	0	0	0	1	14	0	0		
徳島郡	0	0	0	9	1	0	0	0	0	0	0	0	0	8	0	0	0	9	0	0		
徳島郡	0	0	0	93	2	1	0	0	0	0	0	0	0	0	0	0	1	15	0	1		
北大井村	0	0	0	59	0	0	0	0	0	0	0	0	0	0	0	0	1,000	6,096	0	0		
伊予郡	1	0	0	66	4	0	0	0	0	0	0	0	0	0	0	0	1	5	1	0		
伊予市	0	0	0	21	0	0	0	0	0	0	0	0	0	0	0	0	0	4	1	0		
久米郡	0	0	0	326,274	7	1	2	2	0	0	1	5,000	0	13	3	0	3	9,000	46,000	5	0	
八重郡	0	0	1	1,075,114	26	23	1	3	0	0	6	56,000	1	113	15	1	6	23,333	274,207	18,000	4	
島原郡	4	3	7	3,656,146	122	76	7	14	2	3	17	205,000	6	316	35	1	22	79,513	996,579	67,000	16	
多良野村	0	0	1	106	0	0	0	0	0	0	1	0	0	2	1	0	0	0	4	0		
宮古郡	0	0	1	106	0	0	0	0	0	0	1	0	0	2	1	0	0	0	4	0		
竹富町	0	0	2	341	5	3	0	0	0	0	1	0	0	13	2	0	5	29	4	0		
与那国町	0	0	0	109	1	0	0	0	0	0	0	0	0	10	0	1	0	12	1	0		
八重山郡	0	0	2	450	6	3	0	0	0	0	1	0	0	23	2	0	5	41	5	1		
政治庁	0	0	0	0	0	0	0	0	0	0	0	0	0	0	0	0	0	0	0	0		
その他の市社	24	21	53	44,339,865	1,103	729	132	84	61	33	139	1,228,000	33	2,720	413	8	199	706,321	7,588,323	559,000	218	
町村計	13	9	24	11,611,975	378	204	29	40	14	15	51	397,000	12	779	97	6	55	244,572	2,371,572	195,000	66	
県計	37	30	77	55,951,460	1,481	933	161	124	75	47	190	1,625,000	45	3,499	510	14	254	951,133	9,909,595	754,000	284	

政党等の名称	幸福実現党														立憲民主党				
	3	4	5	6	7	8	9	10	11	12	13	14	1	2	3	1	2	3	4
影理番号	山口 かつゆき	鈴木 飛男	榎村 さとし	しばた 巧	空本 せいき	あらまき 大樹	いわたし 義智子	奥田 まり	くしだ 女子	くわばら くみこ	森口 あゆみ	やながせ 裕文	釈 しょうご	松浦 ひろのり	及川 幸久	石川 大哉	市井 紗耶香	今泉 まお	農村 まさよし
開票区/名簿記載者名	山口 かつゆき	鈴木 飛男	榎村 さとし	しばた 巧	空本 せいき	あらまき 大樹	いわたし 義智子	奥田 まり	くしだ 女子	くわばら くみこ	森口 あゆみ	やながせ 裕文	釈 しょうご	松浦 ひろのり	及川 幸久	石川 大哉	市井 紗耶香	今泉 まお	農村 まさよし
那覇市	58	227,716	11	557	4	51	19	21	55	33,000	42,486	46,000	1,361,574	99	25,000	175	53	36	47,000
江戸川区	14	26,000	4	57	1	9	2	12	14	11,000	8,000	5	227,285	30	5,000	32	14	7	8,000
石塚市	5	20,982	1	7	1	2	1	2	6	5,000	7,875	3,000	85,827	14	8,000	21	7	2	5,000
浦添市	36	99,902	3	181	0	9	5	13	26	18,000	18,000	15,000	535,106	48	18,000	64	29	9	18,000
名護市	13	21,913	3	24	0	4	5	3	13	5,000	11,550	2,000	141,588	19	2,000	36	14	12	5,000
糸島市	21	14,000	2	40	2	16	1	7	10	7,000	4,000	1,800	152,800	15	5	33	17	4	6,000
津島市	27	57,950	2	29	1	12	3	7	24	11,000	10,370	9,000	277,785	42	6,000	68	19	6	14,000
春日市	10	41,000	0	66	1	7	3	4	14	5	5	3	204,000	12	8	27	15	4	11,000
うるま市	22	69,882	2	33	1	5	1	9	33	13,000	9,000	8	276,089	24	7	16,000	15	6	14,000
宮古島市	14	122,931	1	45	1	45	5	2	9	5,000	3,000	5	243,931	13	2	4,000	11	5	4
鹿儿岛市	5	22,000	1	46	1	6	1	5	11	1,000	8,000	1	145,862	15	4	3,000	10	1	6,000
国頭村	2	0,000	0	2	0	0	0	0	0	0	1	1	8,000	2	0	1	3	0	0
大宜味村	2	1,000	0	0	0	0	1	1	0	0	0	0	7,000	0	0	3	1	0	0,000
豊村	0	1,000	0	0	0	0	0	0	0	0	0	0	4,000	0	0	0	0	0	1
今帰仁村	1	3,000	0	7	0	0	0	0	4	2,000	0,000	1	29,000	2	0	3	2	1	0,000
本部町	1	2,666	1	0	0	0	0	0	2	0	0	1	17,666	2	2	6,000	6	3	0,000
恩納村	2	2,000	0	3	0	1	1	0	1	2	4	1	25,000	3	0	5	7	2	4
江戸野原村	0	1	0	0	0	0	0	0	0	0	0	1	8,000	0	1	1,000	5	0	2,000
金武町	1	1,000	0	2	1	2	0	3	2	1,000	0,000	1	18,000	2	1	3,000	2	3	0,000
伊江村	0	5,000	0	0	0	0	0	0	1	0	0	0	6,800	0	0	1	0	1	0
国頭郡	9	16,666	1	15	0	3	2	4	10	5,000	5,000	6	122,666	11	4	20,000	27	12	6
穀谷村	7	6,666	0	11	0	1	0	1	5	4,000	1,000	1	69,666	4	2,000	18	1	4	4,000
嘉手苅町	2	5,000	1	4	0	0	0	0	2	3,000	0,000	0	26,000	3	0	5,000	3	1	1,000
北谷町	6	8,272	1	9	0	4	2	3	4	4,000	1,142	8	72,414	2	0	3,000	5	3	2,000
北中城村	0	5,000	0	5	0	0	0	4	0	0	1	2	33,000	3	0	3	10	1	3
中城村	2	6,000	0	5	0	4	0	1	2	2,000	3,000	1	47,000	2	0	6	6	3	2,000
西原町	12	24,000	1	28	0	2	2	6	3	6,000	9,000	2	123,133	13	1	5	19,000	21	7
中頭郡	29	54,938	3	62	0	12	4	15	16	19,000	15,142	14,000	371,213	27	3,000	45,000	73	21	23
与那原町	9	12,800	0	11	0	2	0	1	7	4,000	9,000	1	73,800	10	3	2	15	4	2
徳島原町	13	10,000	0	36	0	1	2	5	6	2,000	4,000	2,000	112,000	9	1	2	12,000	18	10
渡嘉敷村	0	0	0	0	0	0	0	0	0	0	0	0	2	0	0	0	0	0	0
座間味村	1	2	0	0	0	0	0	0	0	0	0	0	6	0	0	0	0	0	0
粟国村	0	0,000	0	2	0	0	0	0	0	0	0	0	2,000	0	0	0	0	0	1
渡名喜村	0	0	0	0	0	0	0	0	0	0	0	0	0	0	0	0	0	0	0
徳大寺村	0	13	0	2	0	0	0	0	0	0	0	0	16	0	0	0	0	0	0
北大東村	0	0	0	0	0	0	0	0	0	0	0	0	0,000	0	0	0	0	0	0
伊豆原村	0	3	0	1	0	0	0	0	0	0	0	0	5,000	1	0	0	0	0	0
伊佐市	0	1,000	0	0	0	0	0	0	0	0	0	0	2,000	1	0	1	2	0	0
久米郡町	0	10,000	0	2	0	0	1	0	1	0,000	0,000	1	20,000	5	1	1	7,000	8	2
八重瀬町	5	9,000	0	19	0	1	1	5	4	8,000	3	5	82,000	9	4	10,000	10,000	7	6
島尻郡	28	69,800	0	79	0	4	4	11	18	14,000	16,000	9,000	320,800	35	6	5,000	46,000	22	14
多良間村	1	3	0	0	0	0	1	0	1	0	0	0	6	0	0	0	0	0	0
宮古郡	1	3	0	0	0	0	1	0	2	0	0	0	6	0	0	0	0	0	0
竹富町	0	1,000	1	1	0	0	0	1	1	0	0	0	10,000	1	1	0	2	1	1
与那国町	0	11	0	0	0	0	0	0	0	0	0	0	14	0	0	0	1	0	0
八重山郡	0	12,000	1	1	1	1	0	2	1	0	0	0	24,000	1	1	0	2	1	1
政治庁計	0	0	0	0	0	0	0	0	0	0	0	0	0	0	0	0	0	0	0
そのの計	215	724,246	31	1,085	12	126	42	85	215	114,000	127,261	98,000	3,650,967	330	58,000	98,000	486,000	562	198
町村計	67	147,404	5	151	2	19	11	32	46	38,000	36,142	29,000	844,879	74	15,000	24,000	113,000	152	56
県計	282	871,650	36	1,236	14	145	53	117	261	152,000	163,403	127,000	4,495,646	404	73,000	122,000	599,000	714	254

労働の解放をめざす労

政党支部の名称	労働の解放をめざす労																				
	5	6	7	8	9	10	11	12	13	14	15	16	17	18	19	20	21	22	合計(各支部員名簿と別紙の労働者)	1	2
彫理番号	小沢 まさひと	おしどりマコ	おまた一平	川田 龍平	岸 まさこ	齊藤 りえ	佐藤 かおる	しおみ 俊次	白沢 みき	須藤 元氣	中村 ゆきこ	深見 とおる	ふじた 孝久	まの さとし	みずおか 健一	もりやたかし	菅川 さおり	若林 ともこ			
開票区/名簿記載者名	501,000	49,000	31	112	13,000	19,000	20,335	3	8	125,000	103,085	4,026	39	17	68,000	95,093	428,000	37,386	1,983,567	-	-
那覇市	156,000	4,000	14	19	3,000	4,156	0	4	4	40,000	38,712	1,027	8	4	21,000	23,091	69,000	13,082	484,353	-	-
瓦野浜市	94,000	2,000	4	23	3,000	3,098	0	1	15,000	28,217	2,000	1	1	3	23,000	29,297	33,000	4,000	306,668	-	-
石垣市	205,000	15,000	7	24	4,000	7,000	4,103	3	1	50,000	36,643	1,000	14	5	18,000	30,192	201,000	17,411	764,089	-	-
浦添市	132,000	13,000	19	18	4,000	2,000	1,037	1	0	16,000	34,028	0,000	2	1	34,000	31,860	72,000	19,819	442,805	-	-
名護市	76,000	5,000	15	18	4,000	2,000	3,126	0	5	18,000	21,002	0,000	6	0	8,000	38,623	53,000	10,000	342,760	-	-
糸満市	312,000	11,000	10	25	6,000	8,000	2,022	2	5	33,000	58,112	0,000	8	4	34,000	37,000	69,000	10,000	741,327	-	-
豊見城市	141,000	4,000	2	21	3,000	2,000	4,176	0	2	30,000	7,161	0,000	3	3	11,000	21,138	46,000	6,333	370,118	-	-
うるま市	279,000	12,000	23	23	7,000	6,000	3,139	0	3	28,000	100,602	0,000	14	9	14,000	64,800	48,000	17,637	756,818	-	-
宮古島市	114,000	4,000	55	15	5,000	1,000	1,097	0	2	9,000	33,284	0,000	2	2	20,000	5,000	33,000	8,666	336,047	-	-
徳島市	64,000	0,000	1	11	3,000	2,000	2,137	1	1	18,000	20,061	1,031	3	0	13,000	18,000	52,000	7,000	257,229	-	-
国頭村	4,000	0,000	9	0	0	1,000	0,000	0	0	0	1,033	0,000	0	0	0	0,000	1	0,000	17,033	-	-
大宜味村	2,000	0	0	1	0,000	1,000	0	0	0	0,000	3,043	0	0	0	1,000	0,000	1,000	0,000	13	-	-
東村	2	0	1	0	1	0	0	0	0	2	0	0	0	0	0	0	0	1	8	-	-
今帰仁村	12,000	1,000	0	1	2,000	1,000	1,000	0	0	4,000	16,718	0,000	3	0	0,000	5,000	2,000	0,000	54,718	-	-
本部町	9,000	0,000	0	4	1,000	0,000	0,000	0	1	3,000	9,750	0,000	1	1	0,000	2,000	1,000	2,666	44,416	-	-
恩納村	19	3	1	2	1	2	1	0	0	4	10	0	0	0	2	5	5	2	72	-	-
瓦野浜市	5,000	1,000	2	0	0,000	1,000	1,009	0	0	2,000	9,620	0,000	0	1	1,000	4,000	4,000	0,000	37,629	-	-
金武町	14,000	3,000	26	4	0,000	1,000	0,000	0	0	6,000	10,740	0,000	13	7	1,000	7,000	2,000	0,000	93,740	-	-
伊江村	0,000	0,000	0	2	0	0,000	0,000	0	0	0	1,203	0,000	4	0	0	0,000	1	0,000	11,203	-	-
国頭郡	67,000	8,000	39	14	5,000	6,000	3,009	0	1	19,000	63,721	0,000	21	3	5,000	23,000	17,000	6,066	351,796	-	-
読谷村	134,000	1,000	7	10	10,000	1,000	0,000	0	0	8,000	51,907	0,000	3	1	3,000	26,000	30,000	5,000	317,907	-	-
嘉手苅町	48,000	1,000	0	2	0,000	3,000	1,000	0	0	4,000	7,431	0,000	1	0	1,000	8,160	7,000	0,000	93,581	-	-
北谷町	62,000	5,000	0	5	0,000	5,000	1,000	0	2	11,000	24,979	0,000	0	2	3,000	9,000	41,000	4,400	189,379	-	-
北中城村	47,000	1,000	3	4	1,000	1,000	1,000	2	0	8,000	4,189	0,000	1	1	7,000	3,000	9,000	4,571	111,700	-	-
中城村	61,000	2,000	0	4	0,000	2,000	1,000	0	1	6,000	22,705	1,000	5	7	18,000	0,000	21,000	5,714	175,419	-	-
西原町	54,000	3,000	4	11	3,000	1,000	3,121	1	1	18,000	34,418	0,000	2	1	8,000	15,250	32,000	4,571	237,493	-	-
中頭郡	406,000	19,000	14	36	14,000	13,000	7,121	3	4	55,000	145,629	1,000	12	5	40,000	61,410	140,000	24,256	1,125,549	-	-
与那原町	31,000	5,000	0	2	1,000	3,000	0,000	0	0	9,000	10,187	0,000	2	1	13,000	10,000	15,000	5,000	130,187	-	-
徳島原町	73,000	2,000	1	10	3,000	2,000	0,000	0	0	10,000	24,865	3,142	2	0	13,000	14,000	35,000	4,307	236,314	-	-
渡嘉敷村	0	0	0	1	0	0	0	0	0	0	0	0	0	0	0	0	0	0	1	-	-
座間味村	1	0	0	0	0	0	2	0	0	0	0	0	0	0	0	0	0	0	3	-	-
粟国村	0	0	0	0	0	0	0	0	0	0	0	0	0	0	0	0	0	0	1	-	-
渡名喜村	1	0	0	0	0	0	0	0	0	0	0	0	0	0	0	0	0	0	1	-	-
南大宜村	3	1	0	0	0	0	0	0	0	0	0	0	0	1	2	0	1	0	8	-	-
北大宜村	0	0	0	0	0	1	0	0	0	1	0	0	0	0	0	0	0	1	3	-	-
伊豆保村	3	0	0	0	0	0	0	0	0	0	0	0	0	0	0	0	0	0	5	-	-
伊集村	3,000	0,000	0	0	0	0,000	0,000	0	0	0	0,000	0,000	0	0	0	1,000	1	0,000	7,000	-	-
久米島町	18,000	0,000	0	2	0	0,000	0,000	0	0	1	1,190	0,000	0	1	3	1,000	21	0,000	59,190	-	-
八重瀬町	78,000	6,000	0	7	3,000	2,000	1,000	0	0	13,000	25,202	0,000	1	2	9,000	27,000	37,000	4,000	233,202	-	-
島尻郡	211,000	14,000	1	22	7,000	8,000	3,000	0	0	34,000	61,444	3,142	5	5	40,000	53,000	110,000	14,307	667,893	-	-
多良間村	2	0	0	0	0	0	0	0	0	1	0	0	0	0	0	0	0	1	4	-	-
宮古郡	2	0	0	0	0	0	0	0	0	1	0	0	0	0	0	0	0	1	4	-	-
竹富町	7,000	2,000	0	2	4	0,000	1,000	1	0	3	2,212	0,000	0	0	3	4,000	1	0,000	36,212	-	-
与那国町	1	0	1	0	0	0	0	0	0	0	1	0	0	0	1	0	2	0	7	-	-
八重山郡	8,000	2,000	1	2	4	0,000	1,000	1	0	3	3,257	0,000	1	0	4	4,000	3	0,000	43,257	-	-
政治庁計	0	0	0	0	0	0	0	0	0	0	0	0	0	0	0	0	0	0	0	-	-
その他の市計	2,074,000	119,000	182	309	55,000	53,000	48,426	10	32	382,000	480,907	9,084	106	48	239,000	394,033	1,105,000	151,334	6,787,771	-	-
町村計	684,000	37,000	55	74	30,000	27,000	14,130	4	5	112,000	274,051	4,142	38	13	89,000	141,410	270,000	45,629	2,212,485	-	-
県計	2,768,000	156,000	237	383	85,000	80,000	62,556	14	37	484,000	754,958	13,226	144	61	328,000	535,513	1,375,000	196,963	9,000,206	-	-

政党等の名称	NHKから国民を守る党				安楽死制度を考える会				れいわ新選組				合計(各選挙区(海外在外選挙区)の得票数)			
	1	2	3	4	1	2	3	4	1	2	3	4		5	6	7
開票区/名簿記載者名	立花 孝志	浜田 聡	岡本 介伸	熊丸 英治	佐野 秀光	木村 英子	山本 太郎	麻すいけ 選	やすとみ 夢	三井 よしふみ	辻村 ちひろ	大西 つねき	合計(各選挙区(海外在外選挙区)の得票数)			
影理番号	481	48	13	11	132,000	132,000	5,022	43	49	23	20	66	5,255,852			
郡池 重志	451	48	13	11	523,085	523,085	1,336	14	15	3	3	20	1,396,280			
丸野 秀市	147	11	5	4	166,293	166,293	875	4	1	2	22	10	917,206			
石垣市	47	6	2	2	57,465	57,465	1,504	10	13	9	4	27	1,579,988			
浦添市	186	16	6	3	211,211	211,211	651	9	9	3	7	8	693,626			
名護市	79	11	1	1	92,645	92,645	635	3	6	2	4	18	672,919			
糸満市	97	11	5	1	113,557	113,557	1,554	15	18	10	3	21	1,628,877			
沖縄市	37,042	22	2	3	196,468	196,468	661	8	4	2	4	7	690,650			
豊見城市	91	8	3	1	102,316	102,316	1,171	12	18	6	6	26	1,245,300			
うるま市	40,191	19	6	5	210,373	210,373	616	8	7	2	2	4	642,097			
宮古島市	42	5	1	2	50,000	50,000	611	5	7	3	2	7	636,744			
読城市	56	7	2	2	67,437	67,437	39	0	2	0	0	1	43,000			
国頭村	3	0	0	0	3,000	3,000	46	0	0	0	0	2	31,000			
大宜味村	2	0	0	0	2	2	29	0	1	0	1	0	143			
敷戸	1	0	0	0	1,000	1,000	148	0	4	1	2	3	159,866			
今帰仁村	11	4	0	1	16	16	140	1	1	2	0	2	147			
本部町	13	0	2	0	15,000	15,000	63	2	1	0	0	5	88,642			
恩納村	11	0	1	0	12	12	28	1	2	1	2	2	297,189			
読里村	3	0	0	0	3	3	83	1	0	0	0	5	88,642			
読里村	3	0	0	0	3	3	28	0	0	0	0	0	29,000			
金武町	13	0	0	0	13,000	13,000	714	5	9	4	3	13	755,021			
伊江村	3	0	0	0	3,000	3,000	616	2	10	2	1	4	644,176			
国頭郡	60	4	3	1	68,000	68,000	161	2	2	2	0	1	167,130			
穀谷村	55	1	1	3	60,000	60,000	428	3	7	2	2	3	446,113			
嘉手納町	18	4	0	0	22,360	22,360	284	0	2	1	2	4	293,733			
北谷町	38	3	1	1	43,000	43,000	281	2	5	2	2	2	297,189			
北中城村	17	1	0	0	18,000	18,000	447	2	4	3	1	2	458,922			
中城村	26	8	1	2	37,000	37,000	2,219	10	30	12	8	15	2,307,265			
西原町	74	6	0	6	85,882	85,882	229	3	3	3	3	4	241,312			
中頭郡	229	23	3	12	266,242	266,242	473	5	9	5	1	5	504,150			
与那原町	8	2	1	0	33,000	33,000	12	0	0	0	0	0	13			
徳島原町	8	4	3	0	65,222	65,222	0	0	0	0	0	0	23			
渡嘉敷村	0	0	0	0	0	0	23	0	0	0	0	0	23			
座間味村	0	0	0	0	0	0	1	0	1	0	0	0	2,000			
粟国村	0	0	0	0	0	0	6	0	0	0	0	0	2			
渡嘉敷村	0	1	0	0	1	1	1	0	0	0	0	1	2			
南大野村	3	0	0	0	3	3	6	0	0	0	0	0	7			
北大野村	0	1	0	0	0	0	2	0	0	0	0	0	2			
伊豆保村	1	0	0	1	2	2	19	0	0	0	0	0	11			
伊豆保村	0	0	0	0	0	0	57	0	0	1	0	2	61			
久米島町	5	0	0	0	5	5	291	1	6	2	2	3	306,247			
八重瀬町	39	7	2	1	49,000	49,000	1,124	7	17	8	7	15	1,396,680			
島尻郡	136	14	6	2	158,222	158,222	4	0	0	0	0	0	4			
多良間村	0	0	0	0	0	0	169	0	0	1	1	3	182,905			
宮古郡	0	0	0	0	0	0	21	0	0	0	0	0	23			
竹富町	1	3	0	0	9,000	9,000	190	0	4	1	5	3	205,821			
与那原町	0	0	0	0	0	0	4	0	0	0	0	0	4			
八重山郡	1	3	0	0	12,000	12,000	436	0	5	1	6	3	1,396,680			
政治庁	0	0	0	0	0	0	0	0	0	0	0	0	0			
その他の市計	18	35	284,748	1,545	1,790,850	436	35	132	147	65	77	214	15,359,539			
町村計	6	17	110,244	44	504,464	113	15	22	61	25	24	46	4,462,787			
県計	24	52	394,992	1,979	2,295,314	549	50	155	208	91	101	260	19,822,376			

(2-2) 名簿記載者の得票総数に関する調(優先的に当選人となるべき候補者への投票数)

政党の名称	自由民主党		労働の解放をめざす労働者連盟		れいわ新選組		優先的に当選人となるべき候補者への投票数	優先的に当選人となるべき候補者への投票数
	1	2	1	2	1	2		
整理番号	三本と忠念	三浦 晴	伊藤 重子	伊藤 重子	伊藤 重子	伊藤 重子	木村 真子	木村 真子
開票区名/名簿記載者名	106	16	35	34,829	21	30	30,711	50,711
郡野市	23	9	29,594	9,000	7	7	15,600	15,600
石川市	15	1	15,933	1,000	2	3	5,285	5,285
油路市	34	10	44,000	14,933	10	11	21,475	21,475
名瀬市	39	4	42,381	12,000	5	6	11,480	11,480
赤湯市	25	9	34,000	4,000	3	10	13,448	13,448
沖繩市	42	6	47,891	7,000	4	20	23,520	23,520
うるま市	23	3	26,000	7,000	2	7	9,000	9,000
うるま市	45	9	53,860	16,000	12	10	22,365	22,365
宮古島市	22	4	26,000	3,000	1	3	3,545	3,545
南城市	27	3	29,812	4,000	4	2	6,076	6,076
伊弉村	0	0	0,000	0,000	0	0	0,000	0,000
大宜味村	0	0	0,000	0,000	0	0	0,000	0,000
東村	2	0	2,000	0,000	1	0	1,000	1,000
今帰仁村	5	0	5,000	0,000	0	1	1,000	1,000
本部町	2	1	3,000	2,000	1	0	1,000	1,000
恩納村	4	1	5,000	0,000	0	2	2,000	2,000
宜野座村	2	1	3,000	1,000	1	0	1,000	1,000
金武町	2	1	3,000	0,000	0	0	0,000	0,000
伊江村	2	0	2,000	0,000	0	0	0,000	0,000
田頭部	19	4	23,000	3,000	3	3	6,000	6,000
読谷村	13	3	16,000	4,000	2	3	5,333	5,333
嘉手苺町	5	0	5,000	0,000	1	0	1,000	1,000
北谷町	11	0	11,000	2,000	0	4	4,000	4,000
北中城村	0	0	0,000	0,000	0	0	0,000	0,000
中城村	5	4	9,000	0,000	1	7	7,545	7,545
西原町	11	3	14,000	5,000	1	8	8,560	8,560
中頭部	45	10	55,000	11,000	5	21	26,438	26,438
与那原町	5	2	7,000	6,000	1	0	1,000	1,000
南風原町	14	1	14,619	8,000	2	5	7,333	7,333
読嘉村	0	0	0,000	0,000	1	0	1,000	1,000
那覇市	0	0	0,000	0,000	0	0	0,000	0,000
粟国村	2	0	2,000	0,000	1	0	1,000	1,000
読名喜村	0	0	0,000	0,000	0	0	0,000	0,000
南大東村	0	0	0,000	0,000	0	1	1,000	1,000
北大東村	0	0	0,000	0,000	1	0	1,000	1,000
伊平島村	1	0	1,000	0,000	0	0	0,000	0,000
伊豆名村	0	1	1,000	0,000	1	0	1,000	1,000
久米島町	2	0	2,000	1,000	1	1	2,000	2,000
八重瀬町	17	2	18,675	6,000	5,833	6	6,500	6,500
島尻部	40	6	46,484	21,000	9	13	21,833	21,833
多良間村	0	0	0,000	0,000	0	0	0,000	0,000
宮古部	0	0	0,000	0,000	0	0	0,000	0,000
宮古部	0	2	2,000	0,000	0	3	4,000	4,000
与那国町	1	0	1,000	0,000	0	0	0,000	0,000
八重山部	1	2	3,000	0,000	0	3	4,000	4,000
政治団計	0	0	0,000	0,000	0	0	0,000	0,000
その他の団計	399	72	471,296	112,000	73	110	182,503	182,503
町村計	105	22	127,404	35,000	20	38	58,271	58,271
県計	505	94	588,790	147,000	93	148	240,774	240,774

(3) 投票者総数等に関する調

(比例代表)

開票区名	得票総数 (A) [(a)+(b)]	政党等の 得票総数 (a)	名簿登載者の 得票総数 (b)	投分の際切り 捨てた票数 (E)	何れの政党等・ 名簿登載者にも 属さない票数(C)	有効投票数(D) [(A)+(B)+(C)]	無効投票数 (E)	投票総数 (F) [(D)+(E)]	無効投票率 [(E)/(F) × 100]	持ち帰り その他 (G)	投票者総数 [(F)+(G)]
那覇市	121,813,966	75,468	46,345,810	0,034	0	121,814	8,866	130,680	6.78	12	130,692
宜野湾市	35,088,980	19,348,194	15,740,786	0,020	0	35,089	2,985	38,074	7.84	2	38,076
石垣市	16,482,976	8,756	7,726,758	0,024	0	16,483	1,157	17,640	6.56	0	17,640
名護市	42,577,973	24,971,408	17,606,565	0,022	0	42,578	3,383	45,931	7.30	5	45,936
糸満市	20,760,983	13,116,448	7,644,535	0,017	0	20,761	2,123	22,884	9.28	11	22,895
沖縄市	46,451,974	21,185,268	25,266,706	0,019	0	46,452	4,117	50,569	8.14	8	50,577
豊見城市	22,670,981	14,194,857	8,476,124	0,019	0	22,671	1,587	24,228	6.43	0	24,228
うるま市	39,640,972	20,008,065	19,632,907	0,008	0	39,641	4,608	44,249	10.41	1	44,250
宮古島市	16,142,981	8,665,545	7,477,436	0,019	0	16,143	1,611	17,754	9.07	2	17,756
南城市	16,639,981	9,291,888	7,348,093	0,019	0	16,640	2,206	18,846	11.71	1	18,847
国頭村	1,898,996	1,134,000	764,996	0,004	0	1,899	273	2,172	12.57	0	2,172
大宜味村	1,338,997	691,000	647,997	0,003	3	1,342	1,479	1,479	9.26	0	1,479
東村	794	404,000	389,999	0	0	794	108	902	11.97	0	902
今帰仁村	3,517,994	1,521	1,996,994	0,006	0	3,518	438	3,956	11.07	0	3,956
本部町	4,578,991	2,235,000	2,343,991	0,009	0	4,579	519	5,098	10.18	0	5,098
恩納村	3,467,995	1,859,000	1,608,995	0,005	0	3,468	328	3,796	8.64	0	3,796
首里座村	2,278,992	1,124	1,154,992	0,008	0	2,279	249	2,528	9.85	0	2,528
金武町	3,597,993	1,867	1,730,993	0,007	0	3,598	401	3,999	10.03	0	3,999
伊江村	1,706,997	1,143,000	563,997	0,003	1	1,708	157	1,865	8.42	0	1,865
国頭郡	23,180,954	11,978,000	11,202,954	0,046	4	23,185	2,610	25,795	10.12	0	25,795
読谷村	15,046,980	7,645,333	7,401,647	0,020	0	15,047	1,645	16,692	9.86	1	16,693
嘉手納町	4,931,994	2,371,000	2,560,994	0,006	1	4,933	581	5,524	10.70	0	5,524
北谷町	9,723,989	5,079	4,644,989	0,011	0	9,724	900	10,624	8.47	1	10,625
北中城村	6,315,993	3,230,000	3,085,993	0,007	0	6,316	572	6,888	8.30	0	6,888
中城村	7,723,991	4,023,545	3,700,446	0,009	0	7,724	843	8,567	9.84	0	8,567
西原町	14,231,985	7,583,560	6,648,425	0,015	0	14,232	1,318	15,550	8.48	1	15,551
中環郡	57,974,932	29,932,438	28,042,484	0,068	1	57,976	5,869	63,845	9.19	3	63,848
与那原町	7,137,992	4,327,000	2,810,992	0,008	0	7,138	633	7,771	8.15	0	7,771
南風原町	14,202,982	8,601,982	5,601	0,018	0	14,203	1,468	15,671	9.37	1	15,672
読嘉敷村	366	195	171	0	0	366	37	403	9.18	0	403
座間味村	511	302	209	0	0	511	34	545	6.24	0	545
粟国村	210,000	141,000	69,000	0,000	0	210	81	291	27.84	0	291
渡名喜村	209	145	64	1	0	210	13	223	5.83	0	223
南大東村	524	305	219	0	0	524	60	584	10.27	0	584
北大東村	289,999	126	163,999	1,001	0	291	21	312	6.73	0	312
伊平屋村	536	322	214	0	0	536	49	585	8.38	0	585
伊是名村	563	339	224	0	0	563	81	644	12.58	0	644
久米島町	2,631,995	1,493,000	1,138,995	0,005	0	2,632	284	2,926	10.05	0	2,926
八重瀬町	11,056,988	6,902	4,154,780	0,012	0	11,057	1,126	12,183	9.24	0	12,183
島尻郡	38,238,953	23,199,160	15,039,793	2,047	0	38,241	3,897	42,138	9.23	1	42,139
多良間村	440	165	275	0	0	440	47	487	9.65	0	487
宮古郡	440	165	275	0	0	440	47	487	9.65	0	487
竹富町	1,987,997	1,155,000	832,997	0,003	0	1,988	229	2,217	10.33	0	2,217
与那国町	790	452	338	0	0	790	52	842	6.18	0	842
八重山郡	2,777,992	1,607,000	1,170,992	0,008	0	2,778	281	3,059	9.19	0	3,059
政治市計	0	0	0	0	0	0	0	0	0.00	0	0
その他の市計	399,706,745	225,710,108	173,996,637	0,255	0	399,707	34,753	434,460	8.00	43	434,503
町付計	122,612,831	66,881,598	55,731,233	2,169	5	122,620	12,704	135,324	9.39	4	135,328
県計	522,319,576	292,591,706	229,727,870	2,424	5	522,327	47,487	569,784	8.33	47	569,831

(5) 開票所要時間に関する調

(比例代表)

区分	市町村	投票総数	開票開始時刻	開票終了時刻	所要時間
市 部	那覇市	130,692	21:10	5:22	8:12
	宜野湾市	38,076	21:00	1:48	4:48
	石垣市	17,640	21:00	2:38	5:38
	浦添市	45,936	21:00	3:50	6:50
	名護市	23,606	21:00	3:30	6:30
	糸満市	22,895	21:00	0:44	3:44
	沖縄市	50,577	21:00	2:00	5:00
	豊見城市	24,228	21:00	1:30	4:30
	うるま市	44,250	21:00	2:15	5:15
	宮古島市	17,756	21:00	4:00	7:00
	南城市	18,847	21:00	2:30	5:30
国 頭 郡	国頭村	2,172	21:00	22:30	1:30
	大宜味村	1,479	21:00	0:00	3:00
	東村	902	21:00	0:30	3:30
	今帰仁村	3,956	21:00	4:00	7:00
	本部町	5,098	21:00	0:20	3:20
	恩納村	3,796	21:00	0:30	3:30
	宜野座村	2,528	21:00	0:50	3:50
	金武町	3,999	21:00	23:55	2:55
中 頭 郡	伊江村	1,865	21:00	23:45	2:45
	読谷村	16,693	21:00	2:23	5:23
	嘉手納町	5,524	21:00	23:51	2:51
	北谷町	10,625	21:00	0:52	3:52
	北中城村	6,888	21:00	23:30	2:30
	中城村	8,567	21:00	2:31	5:31
島 尻 郡	西原町	15,551	21:00	0:45	3:45
	与那原町	7,771	21:00	0:30	3:30
	南風原町	15,672	21:00	1:10	4:10
	渡嘉敷村	403	20:50	22:00	1:10
	座間味村	545	21:00	23:30	2:30
	栗国村	291	20:30	22:30	2:00
	渡名喜村	223	22:00	22:40	0:40
	南大東村	584	21:30	23:10	1:40
	北大東村	312	21:10	1:30	4:20
	伊平屋村	585	21:00	2:30	5:30
	伊是名村	644	20:30	0:12	3:42
宮 古 郡	久米島町	2,926	21:00	23:30	2:30
	八重瀬町	12,183	21:00	0:22	3:22
八 重 山 郡	多良間村	487	20:50	22:35	1:45
	竹富町	2,217	20:00	23:05	3:05
	与那国町	842	21:00	23:50	2:50

※開票終了時刻は開票録を作成した時刻である。

4 選挙公報に関する調

掲載政党 及び政治 団 体 数	印刷部数	配 布 世帯数	印刷から配布までの所要日数		印刷所名	印刷契約金額 { 用紙代及び市町村 への発送費を含む }	公報一部当り 刷 費 { 用紙代及び市町村 への発送費を含む }	公報の規 格、頁数
			印刷に要 した日数	各 世帯に配布を完了す るまでに要した日数				
13	668,300	642,195	2	14	16	8,942,400円	13.38円	ブランクット版 8頁

令和元年7月21日執行
参議院比例代表選出議員選挙

選挙公報

沖縄県選挙管理委員会

労働の解放をめざす労働者党

比例区は 働く者の一票一票をそして 労働者党へ!

差別労働、長時間労働の一端を!

労働者党は、働く者の権利を守り、労働条件の改善を求め、労働者の生活を向上させることを目指しています。比例区では、働く者の一票一票を大切に、労働者党へ投票をお願いします。

【代表者】 山本太郎 (参議院議員・俳優)

【事務局長】 渡辺てる子 (元派遣労働者・シングルマザー)

【政策】 消費税廃止、最低賃金1500円、奨学金減額、公務員増、一次産業戸別所得補償、トンデモ法の見直し・廃止、辺野古新基地建設中止、原発即時禁止・被曝させない

れいわ 新選組

山本太郎

れいわしんせんぐみ やまもと たろう

全国比例区は 候補者個人名 または れいわ と書いてください

れいわ新選組【候補者リスト】

- ① 消費税は廃止
- ② 全国一律! 最低賃金1500円「政府が補償」
- ③ 奨学金徳政令
- ④ 公務員増
- ⑤ 一次産業戸別所得補償
- ⑥ 「トンデモ法」の見直し・廃止
- ⑦ 辺野古新基地建設中止
- ⑧ 原発即時禁止・被曝させない

れいわ緊急八策

事務所 〒160-0004 東京都新宿区四谷 2-11-15 JLBグランエクリュ四谷 1F~3F
TEL:03(6384)1974 FAX:03(6384)1975 MAIL:hagaki@reiuwa-shinsengumi.com
https://www.reiuwa-shinsengumi.com

安楽死 ひとつの選択肢 制度に反対ですか?

Consideration the Euthanasia System
安楽死制度を考える会 (略称:安楽会)

●自分の最後は自分で決めたい
●制度を使いたくない人は使わなければよい
●耐え難い痛みや辛い思いをしてまで延命したくない

●家族などに世話や迷惑をかけたくない
●人生の選択肢の一つとしてあると「お守り」のように安心

賛成の方は 比例代表は **安楽会** (略称) とお書きください

この選挙公報は、名簿届出政党等から提出された原稿をそのまま印刷したものです。

令和元年7月21日執行
参議院比例代表選出議員選挙

選挙公報

沖縄県選挙管理委員会

小さな声を、聴く力。

子どもから高齢者まで「安心社会」をつくります

日本は今、深刻な人口減少、少子高齢化に直面しています。この最重要課題を乗り越えるためには自民、公明両党による安定政権が不可欠です。公明党には、生活者の小さな声を聴き、地方と国のネットワークで確実に国政につなぐ力があります。この力を発揮し、子どもから高齢者まで安心の全世代型社会保障を確立してまいります。

政策

1. 全世代型社会保障へ

消費税率を10%に引き上げ、年金、医療、介護、子育て支援に活用。

- ◇「子育て安心」社会に向け、「3つの教育無償化」を実現へ
- ◇低年金者を対象に年最大6万円を上乗せし、介護保険料を軽減
- ◇消費税率引き上げに備え、軽減税率、プレミアム付き商品券など実施へ

2. 力強い日本経済へ

国民が「実感できる」景気回復を実現します。

- ◇最低賃金1000円以上への着実な引き上げやその影響を受ける中小企業への支援を強化。
- ◇1時間単位で取得できる年次有給休暇制度を導入します。

3. 希望ある「幸齢社会」へ

新たなモビリティ(移動)サービス社会へ

- ◇交通機関の運賃割引やデマンド型(予約制)バスの普及など、地域における暮らしの足の確保。
- ◇認知症の予防・介護方法の研究とともに、根本治療薬の開発費を拡大します。



若松 かねしげ 現
役職:元復興大臣、参議議員1期。
経歴:中央大学二部卒、公認会計士。
税理士、行政書士。
年齢:63歳
「現場第一」で復興・防災に全力



平木 だいさく 現
役職:元経済産業大臣政務官、
参議議員1期。
経歴:東京大学法学部卒。
年齢:44歳
未来をひらく 確かな実力!



新妻 ひでき 現
役職:元文部科学大臣政務官、
参議議員1期。
経歴:東京大学大学院修士課程修了。
年齢:48歳
「ものづくり」でこの国を元気に!



山本 かなえ 現
役職:元厚生労働大臣、
参議議員3期。
経歴:京都大学文学部卒。
年齢:48歳
「あなたの声を、かなえるチカラ。」



山本 ひろし 現
役職:元財務大臣政務官、
参議議員2期。
経歴:慶應義塾大学法学部卒。
年齢:64歳
現場直結で障がい者支援と
地域復興



かわの 義博 現
役職:安食品ロス削減推進
プロジェクトチーム事務局長、
参議議員1期。
経歴:慶應義塾大学経済学部卒。
年齢:41歳
近い。速い。温かい。

公明党は、参議院比例区に上記の6人をほじめて入りを公認しています。(※4月1日現在)

身を切る改革 国会議員歳費の10%削減に挑戦!

政治の安定には、国民の納得と信頼を得ることが不可欠です。消費税率10%への引き上げに向けた今こそ、国会議員自らが、痛みを伴う「身を切る改革」を断行し、その覚悟を示すべきです。公明党は国会議員歳費の10%削減を実現します。



公明党

比例区の投票用紙には、公明党の候補者名または公明党と、お書き下さい。略称は公明

支えあう社会のために



【党首】又市 征治

比例区は
<http://www.sdp.or.jp/>

- 安心の社会保障へ立てなおし
- 子ども・子育て支援の拡充
- 地域と農林水産業の再生
- 辺野古新基地建設に反対
- 人間らしい働き方の実現
- 消費税10%中止へ
- 脱原発の実現、被災地の復興
- 行政の「私物化」を許さない

安倍政権は、民主主義の根幹を揺るがし、違憲立法を強行し、平和憲法の改憲に向けた暴走を続けています。こんな政治は、もう終わらせましょう。社民党は、国民のいのちと暮らしを守り、誰もが安心して生きられる「支えあう社会」をめざします。

社民党

憲法を活かす政治 比例代表候補者



吉田 ただとも

社民党前党首、元参議院議員、
大分県フェイトリフティング協会会長

【私のこだわり】
雇用分野、農林水産振興
子育て・教育、地方自治、交通



仲村 みお

前沖縄県議、沖縄平和運動センター副議長
自治体議員連立ネットワーク共同代表

【私のこだわり】
地方自治、沖縄振興、子どもの貧困
子育て・教育、医療・福祉、基地問題



大橋 ゆうこ

労働組合役員、労働相談員

【私のこだわり】
女性の地位に及びず働き続ける社会を
増税より賃上げを!
脱原発、共生社会の実現

この選挙公報は、名簿届出政党等から提出された原稿をそのまま印刷したものです。

令和元年7月21日執行
参議院比例代表選出議員選挙

選挙公報

沖縄県選挙管理委員会

- 景気対策** 消費税5%への減税で景気アップ
- 地方活性化** 減税と規制緩和で地元を呼び戻そう
- 財政再建** 経済成長による健全財政を
- 社会保障** 「自助と支え合い」で安心の社会保障を
- 外交・防衛** 国防で、愛と自由を守れる国に






釈りょうこ
党首



松島ひろのり
幹事長



及川幸久
外務局長



略称：幸福

比例は「幸福」

または
候補者名
をお書きください。



いのちを守り、繁栄を実現する。

幸福実現党

こう ふう じつ げん とう



hr-party.jp

〒107-0012 東京都港区南青山2-10-8

ボトムアップ経済ビジョン

暮らしから始まる経済成長へ

国民一人ひとりの暮らしを豊かにし、教育や福祉への投資によって次世代の可能性を切り拓く「ボトムアップ経済」へ。それが立憲民主党の答えです。

- 1 老後の安心を高めることから始めます
- 2 家計所得を引き上げることから始めます
- 3 子育て・教育に投資することから始めます

消費税10%への引き上げを凍結します。

立憲民主党 代表 枝野幸男



立憲民主党比例代表名簿掲載者(アイウエオ順)

 石川大我 新-45 元豊島区議会議員 日本にも同性婚を。	 市井紗耶香 新-35 タレント 4児のお母さん。 子育て世代の声を国会へ。	 今泉まお 新-40 元科学館職員 科学と暮らし。 子どもと未来。	 奥村まさよし 新-41 保育士・児童心理学士 「い/の/お/く/ん」 保育士さんありがとう を国会で実現!	 小沢まさひと 新-53 労働組合や天宮銀行役員 「結」あなたと前を 結ぶも共生の社会	 おしどりマコ 新-44 タレント・記者 脱被ばく、脱原発。 情報を私たちに。 私たちに決めさせろ。	 おまた一平 新-67 元NHK記者 高齢者が安心の社会。 報道の自由、反差別。	 川田龍平 新-43 参議院 厚生労働委員会委員 いのちを守る国へ
 岸まきこ 新-43 自治労役員 未来に希望がもてる 社会を創りましょう!	 斉藤りえ 新-35 前東京都北区 区議会議員 すべての人に やさしい国に	 佐藤かおり 新-51 女性と人権全国 ネットワーク共同代表 DV・セクハラ・ 性暴力被害の根絶を!	 しおみ俊次 新-70 元参議院議員 会長 医療45年の経験を 政治に生かします。	 白沢みき 新-52 元東映テレビ キャスター・記者 愛々、ひとり家族。 ひとりでも暮らしやすく	 須藤元氣 新-41 元地産家 WE ARE ALL ONE	 中村ゆきこ 新-54 会社経営 (OPTIMA(株)代表取締役) 成長より「進化」する 日本へ	 深貝とおる 新-65 元日本行政書士会 連合会副会長 人に寄り添う 優しい行政
 ふじた幸久 新-69 元財務大臣 人を幸せにする政治 泣き顔から、笑顔に。	 まのさとし 新-58 全国農業連合会 ZEPHの会 代表 被害者にも加害者にも ならない社会を作る!	 みずおか俊一 新-63 元総務大臣 補佐官 教育 暮らし 早期 希望ある未来を子どもたちに	 もりやたかし 新-52 私鉄労連 交通対策局長 みんなで豊く地域の未来 みんなの思いを国会へ	 吉川さおり 新-42 元参議院経済産業 委員会 買われぬ議員。 立ち向かう志。	 若林ともこ 新-57 元神奈川県議会 議員 生活は政治だ!		

比例代表は、「候補者名」または
「立憲民主党」とお書きください。

略称=りっけん

立憲民主党

The Constitutional Democratic Party of Japan

この選挙公報は、名簿届出政党等から提出された原稿をそのまま印刷したものです。

令和元年7月21日執行
参议院比例代表選出議員選挙

選挙公報

沖縄県選挙管理委員会

希望と安心の日本を

国民の願いを実現する日本共産党の現実的な公約です。「財界中心」「アメリカいなり」という自民党政治のゆがみをただし、「市民と野党」の共闘をすすめ、新しい政治の扉を開きます。

政府が年金7兆円削減

(2040年時点)

2019年 月6.5万円 → 2040年 月4.5万円

「減らない年金」を

質いい年金を安心の年金にすることこそ政治の役割です。
—年金を減らし続ける仕組み(マクロ経済スライド)をなくし「減らない年金」にします。

- ①年収1000万円以上の人の保険料を見直す
 - ②約200兆円の年金積立金を活用する
 - ③賃上げ・正社員化をすすめ保険料収入・加入者を増やす
- 3つの改革で、財源にあてます。

月6.5万円以下の年金生活者すべてに
月5千円を上乗せします

消費税10%中止

くらしに希望を

8時間働けば ふつうに暮らせる社会を

- 中小企業の賃上げ支援の予算を1000倍にし、最低賃金をいますぐ全国どこでも時給1000円に。1500円をめざす。
- 残業代ゼロ制度の廃止。残業上限は月45時間に。

くらしを 支える社会保障を

- 公費1兆円投入で国保料(税)の大幅引き下げ。
- 子ども医療費無料化を国の制度に。
- 低所得者の介護保険料を2/3の水準に。

お金の心配なく学び、 子育てができる社会を

- 大学・専門学校の授業料をまず半額に、段階的に無償化へ。
- 70万人に給付制奨学金(月3万円)。
- 小中の学校給食費・保育の無償化。

約7.5兆円
必要な財源は
こうしてつくる

- 法人税の大企業への優遇税制を改める 約4.0兆円
- 富裕層優遇の証券税制などを改める 約3.1兆円
- 米軍への思いやり予算などをやめる 約0.4兆円

詳しくはWEBへ!
<https://www.jcp.or.jp/>

憲法

安倍9条改憲をストップ。安保法制は廃止する。
F35戦闘機の「爆買い」、やめ、イージス・アショアの配備撤回。

安保基地

辺野古新基地建設中止。普天間基地の無条件撤去で対米交渉を。日米地位協定の抜本改正。日米安保条約をなくし、対等・平等の友好条約を結ぶ。

平和核兵器

核兵器禁止条約にサインする政府をつくる。
紛争を話し合いで解決する「北東アジア平和協力構想」を推進。全千島返還を正面から求める立場で領土交渉を。

ジェンダー平等

国際水準のハラメント禁止法を制定。選択的夫婦別姓を実現する。
性暴力やDVを許さず、同性婚を認める民法改正などLGBT/SOGI(性的指向・性自認)に関する差別のない社会を。

原発

原発ゼロの日本へ。再生可能エネルギーへの大転換をはかる。原発事故被災者への完全補償、徹底した除染を国と東電の責任で。

FTA農業

日米FTA交渉はただちに中止。TPP協定から離脱し、食料主権・経済主権を尊重した貿易協定を。

防災

被災者生活再建支援金を500万円に増額。半壊も支援の対象に。
カジ/賭博は中止する。

比例代表名簿登載者(第1次)



党農林・漁民局長
紙 智子 現
64歳。参院議員3期。
活動地域 北海道、東北



前衆院議員
梅村 さえこ 新
55歳。元内閣府参事官。元全国の会事務局長。
活動地域 埼玉、茨城、栃木、群馬



党書記局長
小池 晃 現
50歳。参院議員3期。全国革新連帯代表世話人、医師。
活動地域 東京



党中央委員
しいばかずゆき 新
42歳。
活動地域 神奈川、千葉、山梨



党参院幹事長・国対委員長
井上 さとし 現
61歳。参院議員3期。
活動地域 東京、北陸信越、京都



党副委員長
山下 よしき 現
59歳。参院議員3期。
活動地域 大阪、兵庫、滋賀、奈良、和歌山



弁護士
仁比そうへい 現
55歳。参院議員2期。党参院国対委員長。
活動地域 中国、四国、九州、沖縄



比例
代表は

日本共産党

とお書き
ください

日本共産党
略称/共産党



この選挙公報は、名簿届出政党等から提出された原稿をそのまま印刷したものです。

令和元年7月21日執行
参議院比例代表選出議員選挙

選挙公報

沖縄県選挙管理委員会

家計第一

国民民主党
比例区は、「候補者名」または「国民民主党」とお書きください。略称:民主党

- 児童手当増額!
子ども3人の家庭なら約1,000万円。
- 暮らせる年金を。
低所得者には最低年60,000円上乗せ。
- あなたの家賃を補助。
年収500万円以下世帯には月10,000円。



国民民主党 代表
玉木雄一郎

国民民主党 参院選比例名簿登載者 (アイウエオ順)

 石上としお 参議院議員 現職 全力で稼ぐ、全力で働ける。全力で挑む。	 いそざき 哲史 参議院議員 現職 仲間思い、かたみにしたい。	 大島 九州男 参議院議員 現職 平和憲法の精神を守ります	 小山田 つねこ 行政書士・タレント 新人 家計第一で政治を変えろ!	 酒井 リョースケ 参議院議員 新人 日コハマ発! 働き方改革で男性の家庭進出を。
 鈴木 覚 政治家 新人 人への投資で将来の人材を育成	 田中 ひさや JAM 副会長 新人 働くみんなの力になりたい。	 田村 まみ UAセンター職員 新人 働く仲間の笑顔のために	 中沢 健 参議院議員 政策担当自派 新人 現場第一主義	 浜野 よしふみ 参議院議員 現職 まっすぐに力強く! 働く仲間のために!
 ひめい ゆみこ 行政書士・行政書士 元職 頑張る女性が幸せになる社会へ!	 藤川 たけと 政治家 新人 家計と地域に未来のタネをまく	 円 より子 元参議院議員 元職 世直しおぼあ、子育て世代全力応援	 山下 ようこ 元東京都議会議員 新人 環境、農業、花と緑のトップランナー	

維新はやる。次の時代を創る。

この国の社会保障制度、とくに年金制度改革は待ったなしの状況にあります。維新は必要な社会保障制度の議論を真摯に行います。既存の与野党にできない具体的施策の提案を続けます。

徹底した **規制改革で経済成長** を実現

支払った分だけきちんと受け取ることのできる **年金制度改革**

税金平等社会を実現するための **教育完全無償化**



代表 松井 一郎

比例代表候補者

 むろい 邦彦 日本維新の会参議院幹事長 元国土交通大臣政務官 子や孫たちに夢をつなく国づくり	 藤巻 健史 一橋大学卒業/元モリガン銀行 日本代表・東京支店長 今こそ財政金融の専門家を!	 山口かずゆき 理学療法士/介護支援専門員 元衆議院議員 いのち輝く未来へ	 鈴木宗男 元衆議院議員/元国務大臣 北海道・沖縄開発庁長官 政治に喝! 北方領土問題解決	 梅村さとし 44歳/大阪大学医学部卒業 内科医師 日本を元気に! 医療・介護制度の改革を!	 しばた 巧 早稲田大学大学院経済学研究科博士 前期課程修了/参議院議員(1期) もっと教育無償化を進めたい!	 空本せいじ 東京大学大学院理工学工学博士 東洋大学議員(1期) 政治家として、技術者として。誠実な実績
 あらかき 大樹 昭和46年生/慶応義塾大学の公益財団法人理事長 あらかき南風 よらば大樹	 いわぶち 美智子 東洋大学法学部助教授 元福岡県選挙区長選挙を落選 私たちは幸せになるために生きています	 奥田まり 36歳/東京大・元一男四女、高専 愛知県出身/名古屋市長在任 河村市長の改革推進! 減税日本とのW公認	 くしだ 久子 元アナウンサー/横浜国立大 横浜市長(2期)/愛知出身 共同親権の実現 動物施設分ゼロ	 くわはら 久子 主婦/31歳/元議員秘書 維新政治塾塾生1期生 女性自給、主婦自給、維新から。	 森口あゆみ 三重県伊賀市市長 元副知事/参議院議員 始まったりの政治は許さない!	 やながせ 裕文 早稲田大学大学院経済学研究科 専攻で維新を、プレゼン7年連続 子どもたちの未来へ!

比例代表は「維新」または、「候補者名」をお書きください。 日本維新の会

日本維新の会(略称/維新)

この選挙公報は、名簿届出政党等から提出された原稿をそのまま印刷したものです。

令和元年7月21日執行
参議院比例代表選出議員選挙

選挙公報

沖縄県選挙管理委員会



日本の明日を切り拓く。

新しい時代が幕を開けました。
急速に進む少子高齢化、激動する国際情勢。こうした課題に立ち向かい、
新しい時代の日本を創るのは、他の誰でもありません。私たち自身です。
強い経済、地方創生、災害に強い国創り、全ての世代が安心できる
社会保障への改革、そして、国益を確保する外交。
国民の皆様とともに、新しい令和の時代を切り拓く覚悟です。

政治は国民のもの



自由民主党総裁
安倍晋三

自由民主党公認 比例代表候補者 (五十音順)

<p>赤池 まさあき</p> <p>あかいかい まさあき / 元文部科学大臣政務官 「日々勉強。結果に責任!」(国づくり、地域づくりは、人づくりから)をモットーに、国家国民のための全身全霊で取り組みます。</p>	<p>ありむら 治子</p> <p>ありむら ほんこ / 初代女性生活部担当大臣 国家国民に仕える責任と誇りを胸に、命の重み・家族や地域の絆・日本の尊厳を守ります。日本の未来を築くための力を尽くします!</p>	<p>石田 まさひろ</p> <p>いしだ まさひろ / 参議院厚生労働委員長 命に寄り添い、暮らしを支える。誰も自分らしく、幸福を実感できる社会づくりを実現するための、力を尽くしていきます。</p>	
<p>糸川 まさあき</p> <p>いとかわ まさあき / 公益財団法人全日本選手権連盟理事 武道の基礎である「礼と徳」を通じ挨拶のできる子どもたちを伸ばし、生活スポーツとして健康寿命を伸ばす取り組みをします。</p>	<p>井上 よしゆき</p> <p>いのうえ よしゆき / 元参議院議員 観光立国の実現とともに、鉄道、港湾、運輸・観光が少子高齢化や人手不足等を克服するよう、一層の発展に取り組みで参ります。</p>	<p>えとう せいいち</p> <p>えとう せいいち / 内閣総理大臣補佐官 私はすべての国民に寄り添い、お年寄りはもちろん、子どもたち、孫たちの未来のために生涯を捧げる覚悟です。</p>	
<p>小川 しんじ</p> <p>おがわ しんじ / 一般社団法人 日本衛生検査協会 理事 疾病分野への臨床検査の安全性と信頼性、利便性の向上を確立し、ICTの活用による医療情報提供制度を構築します。</p>	<p>おだち 源幸</p> <p>おだち もとゆき / 北川区支部長 二期12年間の実績を活かし、①身を切る改革と行政の無駄を削減します ②教育の無償化を実現します ③強靱な日本を築きます</p>	<p>かくた 亮由</p> <p>かくた りょうゆ / 全国老人福祉施設協議会理事 約束します。福祉・介護の充実! 20年の実績と現場の声で、高齢社会・人口減少社会の中で、誰もが安心出来る社会を実現します。</p>	
<p>北村 経夫</p> <p>きたむら つねお / 兵庫県産大産科医 私達は母から産まれました。母なる女性を大切にしない国に未来はありません。愛する母国を守り、未来を築くのが私の使命です。</p>	<p>木村 よしお</p> <p>きむら よしお / 元厚生労働副大臣 少子高齢化社会を克服するが、誰もがいつでも、何處でも再びチャレンジ可能な生き生きとした日本にするための努力を参ります。</p>	<p>くま田 あつし</p> <p>くまだ あつし / 元参議院議員 たすけあう社会を実現し生活の豊かを守り! ●子育て・教育環境の充実 ●外国人材の登入れ ●格差社会を克服し自主エネルギーを確保</p>	
<p>佐藤 のぶあき</p> <p>さとう のぶあき / 国土強靱化推進本部事務局副本部長 歳上・少子化を無くしなやかに! 防災・減災・老朽化対策の推進! 新3K(給料・休日・希望)の魅力を発揮するぞ!</p>	<p>佐藤 まさひさ</p> <p>さとう まさひさ / 外務副大臣 「日本を強く、国際に誇りを!」一途に国際、プレゼン(外交)をモットーに、未来への責任を果敢と参ります。</p>	<p>山東 昭子</p> <p>さんとう しょうこ / 自由民主党食糧調査会長 人生100年時代に向け、健康増進を中心に環境・教育・観光・外交等に全力で取り組み元氣な誇れる日本国をつくります。</p>	
<p>田中 まさし</p> <p>たなか まさし / 日本理学療法士協会 理事 リハビリテーションで創る健康社会 年齢や性別、障害の有無にかかわらず、誰もが健康で働き、暮らせる社会を創る。</p>	<p>つげ 芳文</p> <p>つげ よしあき / 自由民主党総務部会長代理 地域に全力、地域を元気に!・人生100年時代に貢献する郵便局!・人の心に寄り添う政治活動!・人に愛しい道もある地域社会!</p>	<p>中田 宏</p> <p>なかだ ひろし / 元横浜市長 成功と挫折の経験を活かす人! 国会でもテレビでも、常に最前線のいい発言、横浜市長と参議院議員の実績が日本に役立つ。</p>	
<p>橋本 聖子</p> <p>はしもと せいこ / 参議院自由民主党議員会長 全世代に公平で、持続可能な社会保障の構築を目指します。健康寿命を伸ばすためにも、生活スポーツを楽しむ環境を整えます。</p>	<p>羽生田 たかし</p> <p>はにゅうだ たかし / 元日本医師会副会長 すべての人にやさしい医療・介護を! 保健証1枚あれば、いつでも、どこでも受診できる日本の医療制度を守り守り参ります。</p>	<p>ひが なつみ</p> <p>ひが なつみ / 産科医師 みんなの笑顔のために! 健康を守り、国民皆保険を維持し、産科医療で定期的に検診を受けられる「国民皆健診制度」を創設します。</p>	
<p>本田 あきこ</p> <p>ほんだ あきこ / 薬剤師 人生100年時代、全ての世代に安全で楽しい社会を届けたい。次世代につなぐ国創りと国民皆保険制度の堅持のために行動します。</p>	<p>丸山 和也</p> <p>まるやま かずや / 弁護士 気懸念日本、日本人をつくるための教育の充実! 国民の権利を守る司法の充実! 国際社会で日本の権利を守ろうと主張!</p>	<p>水口 なおと</p> <p>みづぐち なおと / 全国小池進路政治連盟 理事 地域を支える中・小・高、新卒就職者のために全力投球! すべての子供の安心・安全、家計負担大幅減で子育ての不安を解消します!</p>	
<p>宮崎 まさお</p> <p>みやざき まさお / 国土土地改良政治連盟顧問 たくましく美しい農山漁村は、世界に誇れる日本の未来への礎です。しっかりと次の世代に引き継げるよう、全力を尽くす覚悟です。</p>	<p>宮本 しゅうじ</p> <p>みやもと しゅうじ / 参議院議員 地域を元気に! かけがえのない地域のために、その中心で活躍する中・小規模事業者のために、全力で取り組みます!!</p>	<p>森本 勝也</p> <p>もりもと かつや / 日本青年会議所元副会長 「強い日本」中小企業を支える経済政策、武漢を用いた教育政策、ソフト・ハード両面のデジタル化による防衛政策で未来を拓く!</p>	
<p>山田 太郎</p> <p>やまだ たろう / 元参議院議員 マンガやアニメ・ゲームなどの表現の自由を高め楽しい日本の文化として守っていきます。これまでの実績には自信があります。</p>	<p>山田 としお</p> <p>やまだ としお / 参議院農林水産委員会委員(元委員長) 食と地域と農林水産業を大切にする政策実現に向け、食料の安定供給、所得向上と後継者の育成、協同組合の発展に全力を挙げます。</p>	<p>山本 左近</p> <p>やまもと ささこん / 元F1ドライバー 山本左近は、質の高い医療と介護の提供・介護人材の待遇改善・新しいモビリティ社会の実現・交通死で事故ゼロを目指します。</p>	
<p>和田 まさむね</p> <p>わだ まさむね / 自民党広報本部長 誰かで平和な日本を守り抜く。国を守り、子供を守る。子供と世代の負担軽減と支援強化で消費を活性化。所得の向上を実現します。</p>	<p>特定枠候補者</p>	<p>三木 とおる</p> <p>みき とおる / 参議院議員 地方は今も若者の流出が続く。存続が危ぶまれる自治体が溢れている。地方を守り地域の生活を守るための全力を尽くします。</p>	<p>三浦 靖</p> <p>みうら やすし / 元参議院議員 地方議会出身として、少子高齢化、人口減少が進む地域の実情を、国政にしっかりと訴え、反映していく覚悟を果敢と参っています。</p>

比例代表は **自民党**の比例候補者名 または **自民党** とお書きください。

この選挙公報は、名簿届出政党等から提出された原稿をそのまま印刷したものです。

令和元年7月21日執行
参議院比例代表選出議員選挙

選挙公報

沖縄県選挙管理委員会

オリーブの木 リだから政連 のオリーブ

なぜ、オリーブの木なのか？
大企業や業界団体、大労組や公務員労組の支援を受けた政党では、本当に国民のためになる政策は出せない(例、原発ゼロ・官民格差是正)。また、格差解消の立場から、自民党以外の政党を支持しなくても支持できる政党がないのが現実だからです。

5月20日、「自由国民党」、「新党憲法9条」、「今治加計獣医学部問題を考える会」、「平和の党」(代表 西尾憲一千葉県議会議員)の4団体で、政連連合「オリーブの木」を結成。

共通政策



①対米自立
(地位協定の見直し、専守防衛等。)

②ベーシックインカム導入
(政府が生活費を国民に配る。)

③消費税5%へ

④官民格差(1.6倍)是正

⑤原発即時ゼロ

黒川あつひこ
代表
今治加計獣医学部問題を考える会

天木 直人
総務会長
元駐レバノン日本国特命全権大使

小川まなぶ
幹事長代理
平野の党
副代表
会社員

若林 アキ
党女性局長
ジャーナリスト

選挙はカンパとボランティアで



HPはコチラ

比例代表は「オリーブの木」(略称オリーブ)または候補者名をお書きください。

NHKから国民を守る党

[略称]N国党



NHKをぶっ壊す!

NHKスクランブル放送の実現

NHK受信料を支払わない人を応援します

現行のNHK受信料制度では、視聴していないのに払われている人がいる一方、視聴しているのに払わない人がいて不公平な状態です。我々NHKから国民を守る党はこの問題を解決するため、NHKの放送を観るなら払う・払わないなら観られないスクランブル放送の導入を目標として活動しています。

参議院(全国)比例区候補
立花孝志
浜田聡
熊丸英治
岡本介伸



届けよう! 未来につながるメッセージ!
大切なのは、その一票!

第25回 参議院議員通常選挙
投票は18歳から
7月21日(日)投票日
投票時間 午前7時▶午後8時
※ただし、投票日は7月20日(土) 9時~18時投票では、選挙権に支障ありませんのでご注意ください。

公示日 7月5日~7月20日の期間は期日前投票がご利用できます。投票の際は、投票所入場券を忘れずにご持参ください。投票日

木	金	土	日	月	火	水	木	金	土	日	月	火	水	木	金	土	日
7/4	5	6	7	8	9	10	11	12	13	14	15	16	17	18	19	20	21

お問い合わせ先: 沖縄県選挙管理委員会または各市町村選挙管理委員会



選挙に関することなら
沖縄県選挙管理委員会 検索



Facebook

この選挙公報は、名簿届出政党等から提出された原稿をそのまま印刷したものです。

令和元年7月21日執行
参議院比例代表選出議員選挙

選挙公報

沖縄県選挙管理委員会

届けよう!
未来につながる
メッセージ!

大切なのは、その一票!



第25回 参議院議員通常選挙
投票は18歳から
7月21日 投票日
投票時間 午前7時▶午後8時

公示日	7月5日～7月20日の期間は期日前投票がご利用できます。投票の際は、投票所入場券を忘れずにご持参ください。																			投票日
	7/4	5	6	7	8	9	10	11	12	13	14	15	16	17	18	19	20	21		

お問い合わせ先: 沖縄県選挙管理委員会または各市町村選挙管理委員会



選挙に関することなら
沖縄県選挙管理委員会 検索



Facebook

期日前投票所一覧

選挙当日、投票所に行けない方は、前もって投票することができます。投票時間: あさ8時30分からよる20時まで

那覇市	那覇市役所 本庁舎1階 首里支所1階会議室(7/15～20の9:00～18:00のみ) 真和志庁舎地下会議室(7/15～20の9:00～18:00のみ) サンエー那覇メインプレイス5階(7/15～20の10:00～20:00のみ) イオン那覇店5階(7/15～20の10:00～20:00のみ) 沖縄大学本館1階多目的学習室(7/12の10:00～18:00のみ)	金武町	金武町役場3階
宜野湾市	宜野湾市役所1階第2会議室 宜野湾市立体育館会議室(7/15～20の10:00～19:00のみ)	伊江村	伊江村農林環境改善センター中会議室
石垣市	石垣市中央運動公園野球場会議室	読谷村	読谷村役場1階会議室
浦添市	浦添市役所議会議室1階会議室 サンエー経塚シティR階(7/17～20の10:00～20:00のみ)	嘉手納町	嘉手納町役場エントランスホール
名護市	名護市選挙管理委員会期日前投票所	北谷町	北谷町役場2階入札室
糸満市	糸満市役所1階市民ホール	北中城村	北中城村役場第二庁舎三階大会議室
沖縄市	沖縄市役所1階市民ホール 沖縄市農林研修センター1階ロビー(7/14～19の09:30～19:00のみ) 沖縄市産業交流センター1階ロビー(7/14～19の09:30～19:00のみ)	中城村	中城村役場多目的会議室
豊見城市	豊見城市役所2階第一会議室	西原町	西原町町民交流センター町民ギャラリー
うるま市	うるま市役所本庁選挙管理委員会会議室 石川保健相談センター(7/17～19の9:00～20:00のみ) 勝連シビックセンター(7/17～19の9:00～20:00のみ)	与那原町	与那原町役場1階社会福祉協議会会議室 マリンプラザあがり浜ATMコーナー前 (7/12～20の14:00～19:00まで)
宮古島市	宮古島市役所平良庁舎1階ロビー	南風原町	南風原町役場1階ロビー
南城市	南城市役所1階大会議室	波嘉敷村	波嘉敷村中央公民館
国頭村	国頭村役場内 国頭村選挙管理委員会	座間味村	座間味村役場3階
大宜味村	大宜味村役場旧庁舎	阿嘉郡島振興総合センター	阿嘉郡島振興総合センター(7/19の08:30～17:00のみ)
東村	東村役場大会議室	粟国村	粟国村離島振興総合センター
今帰仁村	今帰仁村コミュニティセンター研修室	波名喜村	波名喜村漁民研修施設
本部町	本部町役場 町民ロビー	南大東村	南大東村役場1階会議室
恩納村	恩納村役場2階会議室	北大東村	北大東村役場2階会議室
宜野座村	宜野座村役場2階ロビー	伊平屋村	伊平屋村役場1階会議室
		伊是名村	伊是名村選挙管理委員会事務所
		久米島町	久米島町役場仲里庁舎1階会議室
		八重瀬町	八重瀬町役場町民交流ホール
		多良間村	多良間村役場1階会議室
		竹富町	ユーレク石垣港離島ターミナル会議室 新城防災施設(7/18の13:00～13:30のみ) 鳩間島コミュニティセンター(7/18の12:30～14:00のみ) 舟浮多目的集会所(7/18の12:30～14:00のみ) ※竹富町の期日前投票は7月19日(金)まで
		与那国町	与那国町構造改善センター

ルールを守って きれいな 選挙!

- ・買収・
- ・供応接待
- ・戸別訪問
- ・氣勢を張る行為



選挙運動のためのポスターやのぼり等を道路や電柱に貼り付けるのは

違法です!

候補者が、選挙運動のために使用することができるポスターは、公職選挙法第143条第1項第4号の3及び第5号のポスターに限られます。

この選挙公報は、名簿届出政党等から提出された原稿をそのまま印刷したものです。