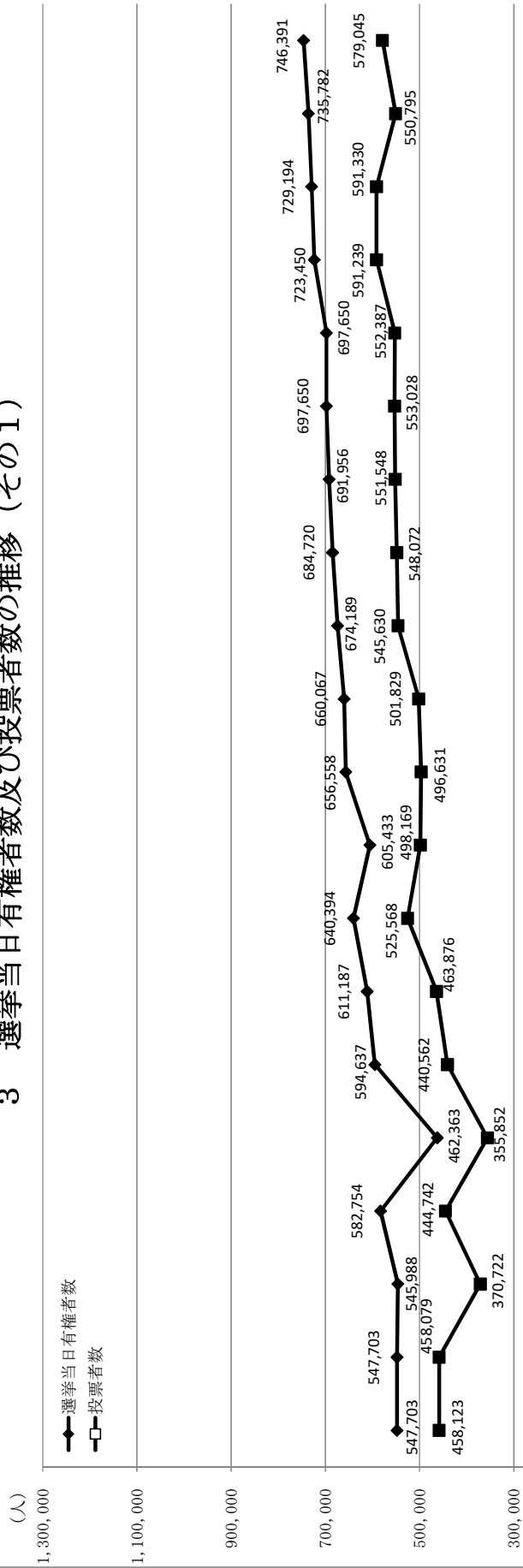


第 1 部

I 沖 縄 県 選 挙 の 記 録

—— 昭和 4 5 年以降各選挙「結果調」より ——

3 選挙当日有権者数及び投票者数の推移 (その1)

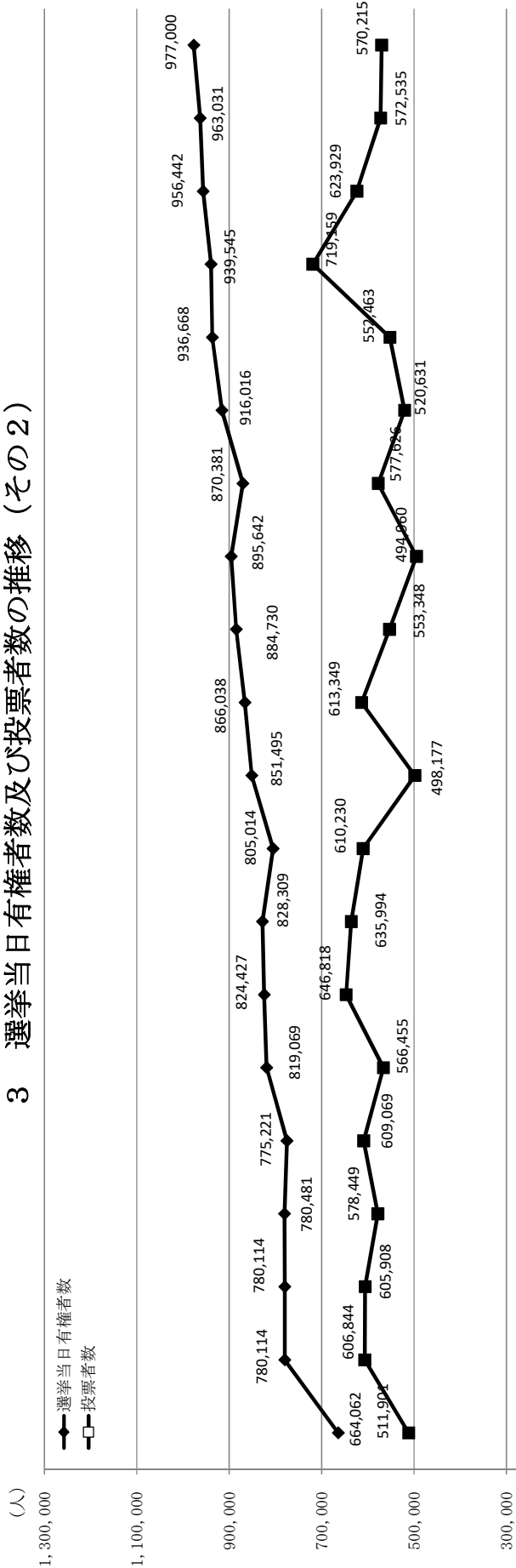


衆議院議員選挙	昭45	45	11	15
参議院議員選挙	昭46	46	6	15
参議院議員選挙	昭47	45	11	15
参議院議員選挙	昭48	46	6	15
参議院議員選挙	昭49	45	11	15
参議院議員選挙	昭50	46	6	15
参議院議員選挙	昭51	47	6	15
衆議院議員選挙	昭52	47	6	15
衆議院議員選挙	昭53	47	6	15
衆議院議員選挙	昭54	47	6	15
衆議院議員選挙	昭55	47	6	15
衆議院議員選挙	昭56	47	6	15
衆議院議員選挙	昭57	47	6	15
衆議院議員選挙	昭58	47	6	15
衆議院議員選挙	昭59	47	6	15
衆議院議員選挙	昭60	47	6	15
衆議院議員選挙	昭61	47	6	15
衆議院議員選挙	昭62	47	6	15
衆議院議員選挙	昭63	47	6	15
衆議院議員選挙	昭64	47	6	15
衆議院議員選挙	昭65	47	6	15
衆議院議員選挙	昭66	47	6	15
衆議院議員選挙	昭67	47	6	15
衆議院議員選挙	昭68	47	6	15
衆議院議員選挙	昭69	47	6	15
衆議院議員選挙	昭70	47	6	15
衆議院議員選挙	昭71	47	6	15
衆議院議員選挙	昭72	47	6	15
衆議院議員選挙	昭73	47	6	15
衆議院議員選挙	昭74	47	6	15
衆議院議員選挙	昭75	47	6	15
衆議院議員選挙	昭76	47	6	15
衆議院議員選挙	昭77	47	6	15
衆議院議員選挙	昭78	47	6	15
衆議院議員選挙	昭79	47	6	15
衆議院議員選挙	昭80	47	6	15
衆議院議員選挙	昭81	47	6	15
衆議院議員選挙	昭82	47	6	15
衆議院議員選挙	昭83	47	6	15
衆議院議員選挙	昭84	47	6	15
衆議院議員選挙	昭85	47	6	15
衆議院議員選挙	昭86	47	6	15
衆議院議員選挙	昭87	47	6	15
衆議院議員選挙	昭88	47	6	15
衆議院議員選挙	昭89	47	6	15
衆議院議員選挙	昭90	47	6	15
衆議院議員選挙	昭91	47	6	15
衆議院議員選挙	昭92	47	6	15
衆議院議員選挙	昭93	47	6	15
衆議院議員選挙	昭94	47	6	15
衆議院議員選挙	昭95	47	6	15
衆議院議員選挙	昭96	47	6	15
衆議院議員選挙	昭97	47	6	15
衆議院議員選挙	昭98	47	6	15
衆議院議員選挙	昭99	47	6	15
衆議院議員選挙	昭100	47	6	15

(注) 1 県議選については、無投票地区の数値が除外されるため、無投票地区が発生した選挙においては、直近の選挙よりも数値が大きく減少している(各選挙における無投票地区は、以下のとおり。)
昭47県議選...糸満市区、平良市区、石垣市区及び国頭郡区 昭63県議選...平良市区
昭51県議選...平良市区 昭64県議選...具志川市区
昭59県議選...名護市区、糸満市区及び宮古郡区 平16県議選...名護市区及び石川市区
昭49県議選...糸満市区、糸満市区及び宮古市区 平20県議選...南城市区及び石垣市区
平24県議選...南城市区、糸満市区及び宮古市区 平28県議選...名護市区

2 平成12年以降の衆院選については小選挙区のみとし、参院選については選挙区(旧地方区)のみとした。

3 選挙当日有権者数及び投票者数の推移 (その2)

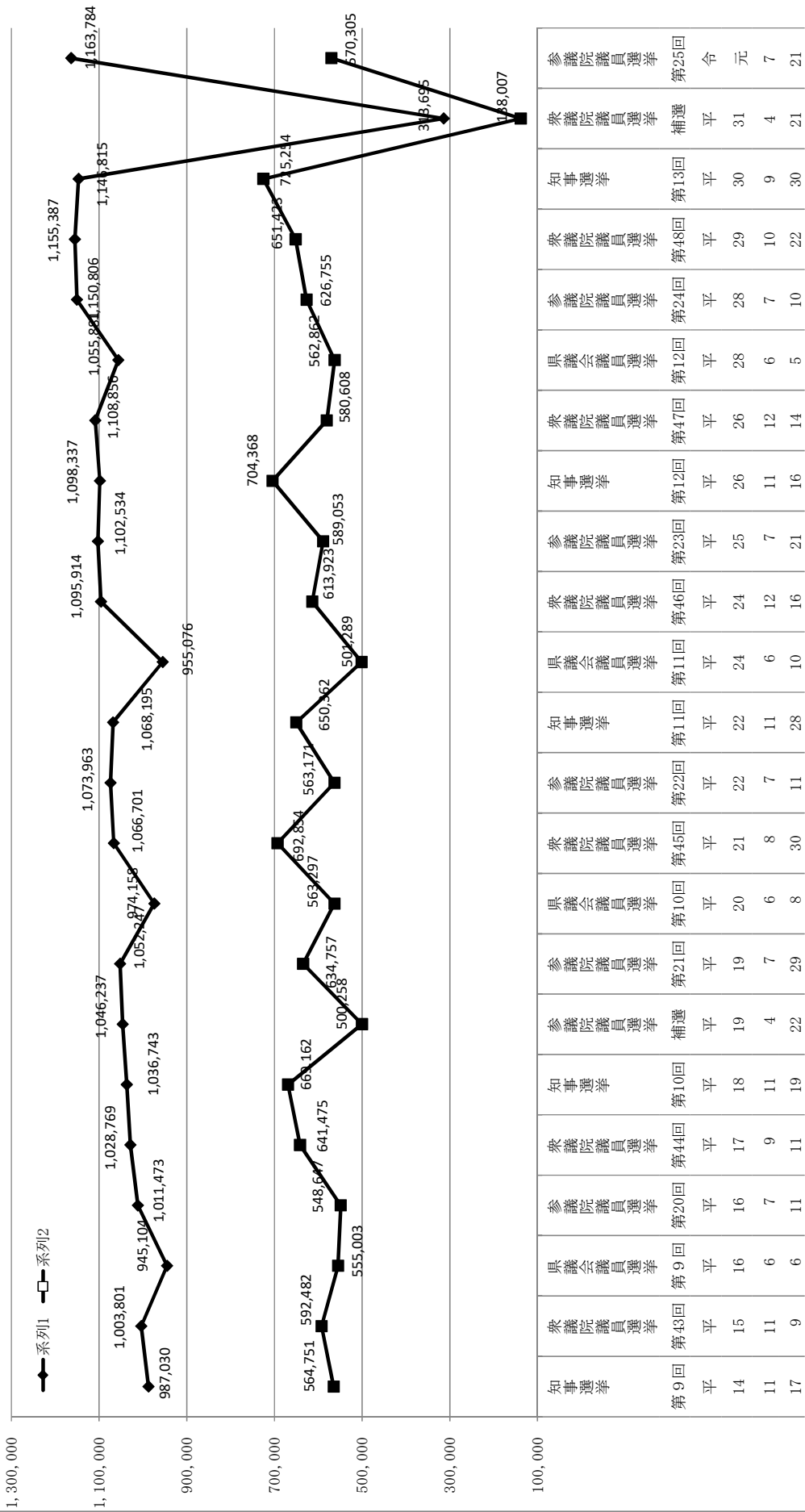


衆議院議員選挙	第38回	昭	61	7	6	衆議院議員選挙	第41回	平	8	10	20
参議院議員選挙	第14回	昭	61	7	6	参議院議員選挙	第18回	平	10	7	12
知事選挙	第5回	昭	61	11	16	知事選挙	第8回	平	10	11	15
県議会議員選挙	第5回	昭	63	6	12	県議会議員選挙	第7回	平	8	6	9
衆議院議員選挙	第15回	平	元	7	23	衆議院議員選挙	第17回	平	7	7	23
参議院議員選挙	第39回	平	2	2	18	参議院議員選挙	第40回	平	5	7	18
知事選挙	第6回	平	2	11	18	知事選挙	第7回	平	6	11	20
衆議院議員選挙	第6回	平	4	6	7	衆議院議員選挙	第16回	平	4	7	26
参議院議員選挙	第6回	平	4	7	26	参議院議員選挙	第40回	平	5	7	18
衆議院議員選挙	第6回	平	4	6	7	衆議院議員選挙	第16回	平	4	7	26
知事選挙	第6回	平	2	11	18	知事選挙	第7回	平	6	11	20
衆議院議員選挙	第6回	平	4	6	7	衆議院議員選挙	第17回	平	7	7	23
参議院議員選挙	第6回	平	4	7	26	参議院議員選挙	第41回	平	8	10	20
衆議院議員選挙	第6回	平	4	6	7	衆議院議員選挙	第42回	平	12	6	25
知事選挙	第5回	昭	61	11	16	知事選挙	第8回	平	10	11	15
県議会議員選挙	第5回	昭	63	6	12	県議会議員選挙	第8回	平	12	6	11
衆議院議員選挙	第14回	昭	61	7	6	衆議院議員選挙	第19回	平	13	7	29
参議院議員選挙	第14回	昭	61	7	6	参議院議員選挙	第42回	平	12	6	25

(注) 1 県議選については、無投票地区の数値が除外されるため、無投票地区が発生した選挙においては、直近の選挙よりも数値が大きく減少している(各選挙における無投票地区は、以下のとおり)。
 昭47県議選・・・糸満市区、平良市区、石垣市区及び国頭郡
 昭51県議選・・・糸満市区、平良市区
 昭59県議選・・・名護市区、糸満市区及び宮古郡区
 昭63県議選・・・平良市区
 昭64県議選・・・具志川市区
 平16県議選・・・名護市区及び石川市E
 平20県議選・・・南城市区及び石垣市区
 平24県議選・・・南城市区、糸満市区及び宮古島市区
 平28県議選・・・名護市区

2 平成12年以降の衆院選については小選挙区のみとし、参院選については旧地方区(旧地方区)のみとした。

3 選挙当日有権者数及び投票者数の推移 (その3)



(注) 1 県議選については、無投票地区の数値が除外されるため、無投票地区が発生した選挙においては、直近の選挙よりも数値が大きく減少している(各選挙における無投票地区は、以下のとおり)。
 昭47県議選…糸満市区、平良市区、石垣市区及び国頭郡区
 昭51県議選…糸満市区、平良市区
 昭59県議選…名護市区、糸満市区及び宮古郡区
 昭63県議選…平良市区
 平4県議選…具志川市区
 平16県議選…名護市区及び石川市区
 平20県議選…南城市区及び石垣市区
 平24県議選…南城市区
 平28県議選…名護市区

2 平成12年以降の衆院選については小選挙区のみとし、参院選については選挙区(旧地方区)のみとした。