

令和2年6月7日執行

沖縄県議会議員一般選挙

結 果 調

沖縄県選挙管理委員会

は し が き

この結果調は、令和2年に執行された沖縄県議会議員一般選挙の選挙結果や選挙啓発、選挙管理の状況等について収録したものです。

今回の沖縄県議会議員一般選挙は、令和2年6月24日の任期満了による復帰後13回目の選挙で、同年5月29日告示、6月7日選挙期日の日程で執行されました。

名護市、うるま市、浦添市、石垣市の4選挙区では、届出のあった候補者の総数が当該選挙区の定数を超えず、無投票となりました。

新型コロナウイルス感染症の影響が残る厳しい環境の中、投票率は46.96%と沖縄県議会議員一般選挙では過去最低を記録しました。投票率向上のため、引き続き啓発活動に尽力する必要があります。

本結果調を刊行するに当たり、コロナ禍において選挙の管理執行事務や選挙啓発に尽力された市町村選挙管理委員会、明るい選挙推進協議会並びに関係各位に対し、心から御礼を申し上げます。

今後の選挙管理執行事務と関係者の方々の参考となるよう、また、記録誌（統計資料）としても本結果調を広く御活用いただければ幸いです。

令和3年1月

沖縄県選挙管理委員会

委員長 当山 尚幸

目 次

I 沖縄県選挙の記録 —昭和45年以降各選挙「結果調」より—

1 選挙の記録一覧	1
2 投票率の推移	3
3 選挙当日有権者数及び投票者数の推移	4

II 沖縄県議会議員一般選挙

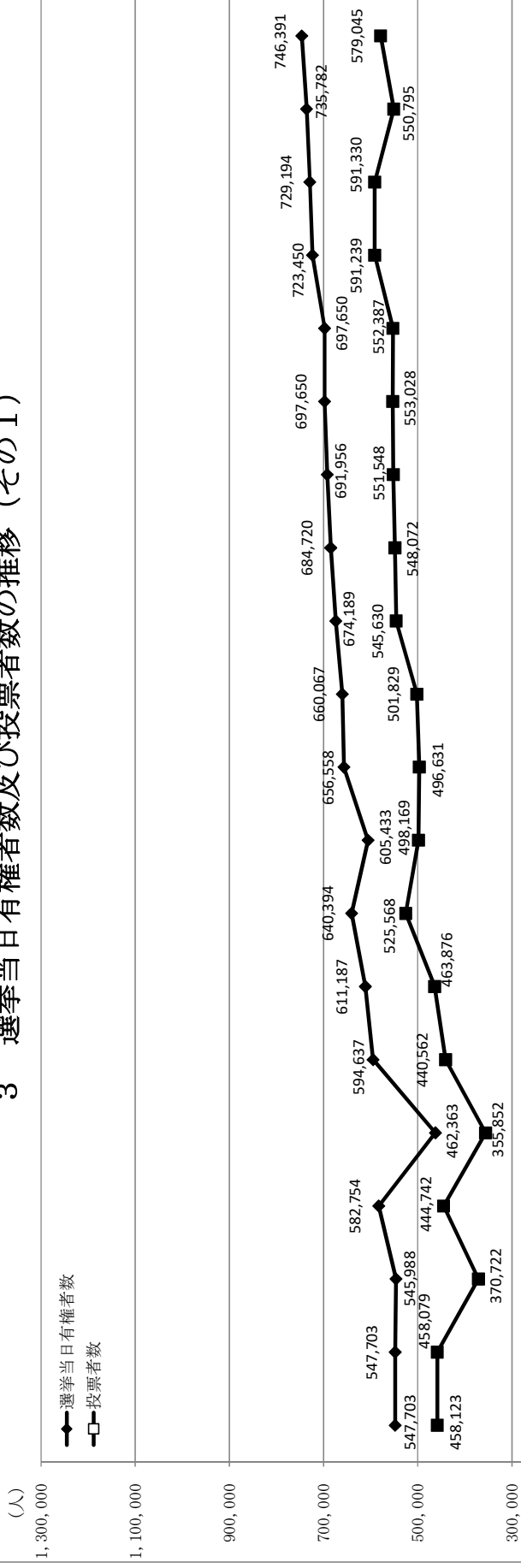
選挙事務日程表	7
1 選挙長及び選挙長職務代理者	9
2 選挙人名簿登録者数に関する調	10
3 立候補届出に関する調	
(1) 候補者一覧	11
(2) 届出に関する調	19
(3) 党派別、男女別、新現元別候補者数に関する調	20
(4) 年齢別候補者数に関する調	20
(5) 職業別候補者数に関する調	20
4 投票結果に関する調	
(1) 投票状況に関する調	21
(2) 時間別投票者数に関する調	22
(3) 時間別投票率に関する調	24
(4) 仮投票に関する調	26
(5) 点字投票に関する調	27
(6) 代理投票に関する調	28
(7) 期日前投票の事由に関する調	29
(8) 不在者投票の事由に関する調	30
(9) 不在者投票の受理、不受理に関する調	31
(10) 不在者投票管理者別不在者投票に関する調	32
(11) 期日前投票管理者、期日前投票立会人及び期日前投票所事務従事者に関する調	33
(12) 投票管理者、投票立会人及び投票所事務従事者に関する調	34
(13) 期日前投票所に使用した施設に関する調	35
(14) 投票所に使用した施設に関する調	36
(15) 投票所開閉時刻の繰り上げ繰り下げに関する調	37
(16) 竹富町の投票期日及び投票所開閉時刻に関する調	38

5	開票結果に関する調	
(1)	市町村別、候補者別得票数に関する調	39
(2)	市町村別、党派別得票数に関する調	43
(3)	時間別開票状況に関する調	44
(4)	無効投票の内訳に関する調	49
(5)	開票の所要時間に関する調	50
(6)	開票所に使用した施設に関する調	51
(7)	開票管理者、開票立会人及び開票所事務従事者に関する調	52
6	選挙会及び当選人に関する調	
(1)	選挙会の場所及び日時	53
(2)	当選人一覧	54
(3)	党派別、男女別、新現元別当選人数に関する調	56
(4)	年齢別当選人数に関する調	56
(5)	職業別当選人数に関する調	56
(6)	無投票当選の件数、選挙区	57
(7)	法定得票数及び供託物没収点	57
7	ポスター掲示場設置数に関する調	58
8	政党、その他政治団体の政治活動に関する調	59
9	啓発	
(1)	臨時啓発事業実施要領	60
(2)	臨時啓発事業実施計画	61
(3)	委員長談話	63
(4)	啓発ポスター、リーフレット等	64
10	沖縄県議会議員選挙に関する告示	68
11	選挙公報	130

I 沖縄県選挙の記録

—— 昭和45年以降各選挙「結果調」より ——

3 選挙当日有権者数及び投票者数の推移 (その1)

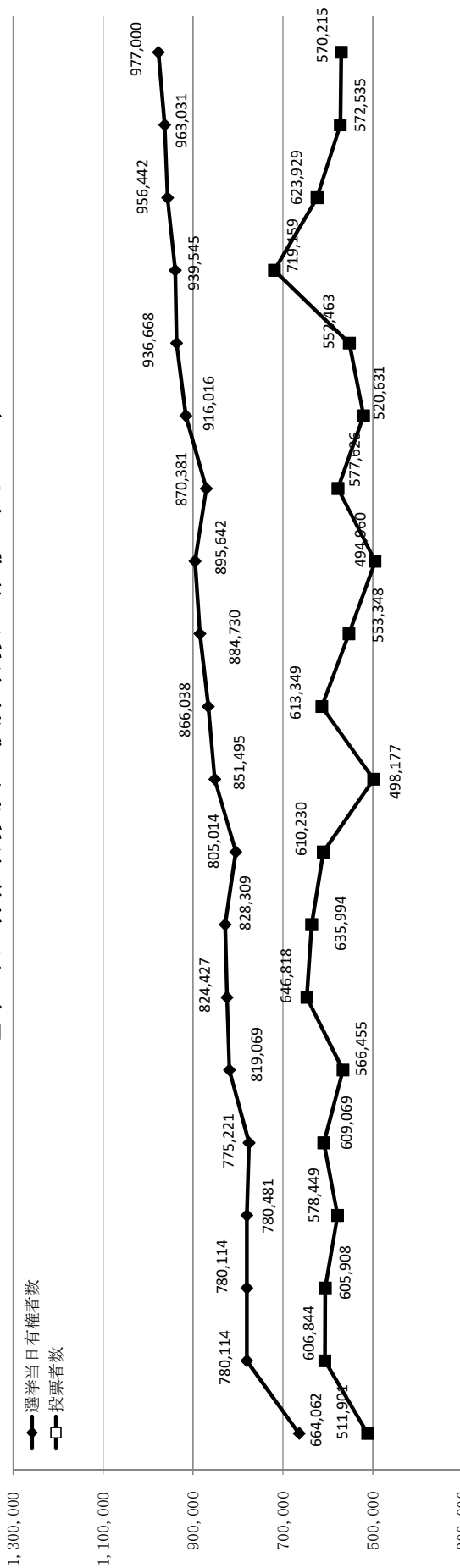


選挙の種類	回数	昭	選	票	者	数
衆議院議員選挙	第37回	昭	62	12	18	
参議院議員選挙	第18回	昭	62	6	26	
参議院議員選挙	補選	昭	62	11	14	
知事選挙	第4回	昭	62	57	14	
参議院議員選挙	第12回	昭	63	6	22	
衆議院議員選挙	第36回	昭	63	6	22	
県議会議員選挙	第3回	昭	63	6	8	
衆議院議員選挙	第35回	昭	64	10	7	
知事選挙	第3回	昭	64	53	10	
参議院議員選挙	第11回	昭	64	7	10	
衆議院議員選挙	第34回	昭	65	12	5	
県議会議員選挙	第2回	昭	65	6	13	
知事選挙	第2回	昭	65	6	13	
参議院議員選挙	第10回	昭	66	7	7	
衆議院議員選挙	第33回	昭	66	12	10	
県議会議員選挙	第1回	昭	67	6	25	
知事選挙	第1回	昭	67	6	25	
参議院議員選挙	第9回	昭	68	6	27	
衆議院議員選挙	第47回	昭	69	11	15	

(注) 1 県議選については、無投票地区の数値が除外されるため、無投票地区の数値が減少している(各選挙における無投票地区は、以下のとおり)。
昭47県議選...糸満市区、平良市区、石垣市区及び国頭郡区
昭51県議選...平良市区
昭59県議選...名護市区、糸満市区、平良市区、石垣市区、うるま市区、浦添市区及び石垣市区
2 平成12年以降の衆院選については小選挙区のみとし、参院選については選挙区(旧地方区)のみとした。

3 選挙当日有権者数及び投票者数の推移 (その2)

(人)



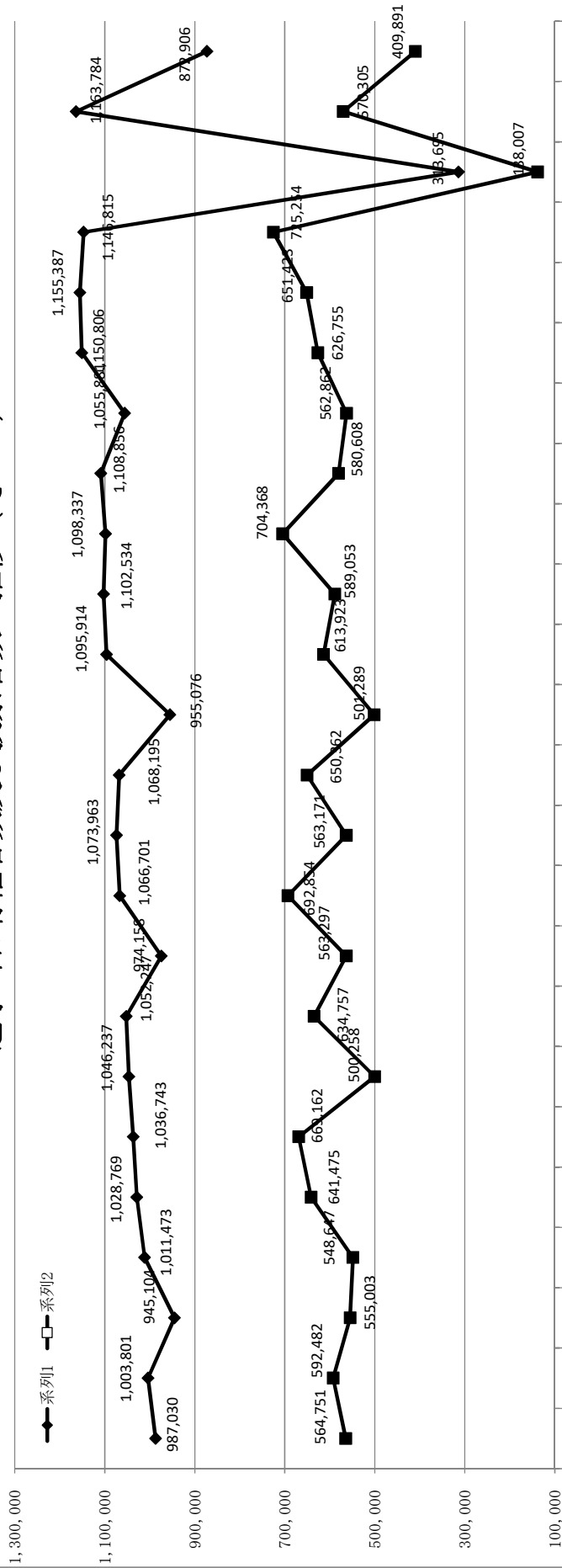
衆議院議員選挙	第38回	昭	61	7	6	参議院議員選挙	第14回	昭	61	7	6
衆議院議員選挙	第39回	平	2	2	18	衆議院議員選挙	第40回	平	5	7	18
知事選挙	第5回	昭	61	11	16	参議院議員選挙	第16回	平	4	7	26
知事選挙	第6回	平	2	11	18	県議会議員選挙	第6回	平	4	6	7
衆議院議員選挙	第40回	平	5	7	18	知事選挙	第7回	平	6	11	20
参議院議員選挙	第15回	平	元	7	23	衆議院議員選挙	第7回	平	6	11	20
衆議院議員選挙	第14回	昭	61	7	6	参議院議員選挙	第17回	平	7	7	23
衆議院議員選挙	第15回	元	63	6	12	県議会議員選挙	第7回	平	8	6	9
知事選挙	第5回	昭	61	11	16	衆議院議員選挙	第41回	平	8	10	20
知事選挙	第6回	平	2	11	18	参議院議員選挙	第18回	平	10	7	12
衆議院議員選挙	第39回	平	2	2	18	知事選挙	第8回	平	10	11	15
参議院議員選挙	第15回	平	元	7	23	県議会議員選挙	第8回	平	12	6	11
衆議院議員選挙	第38回	昭	61	7	6	衆議院議員選挙	第42回	平	12	6	25
衆議院議員選挙	第39回	平	2	2	18	参議院議員選挙	第19回	平	13	7	29
知事選挙	第5回	昭	61	11	16						
知事選挙	第6回	平	2	11	18						
衆議院議員選挙	第40回	平	5	7	18						
参議院議員選挙	第16回	平	4	7	26						
県議会議員選挙	第6回	平	4	6	7						
知事選挙	第7回	平	6	11	20						
衆議院議員選挙	第7回	平	6	11	20						
参議院議員選挙	第17回	平	7	7	23						
県議会議員選挙	第7回	平	8	6	9						
衆議院議員選挙	第41回	平	8	10	20						
参議院議員選挙	第18回	平	10	7	12						
知事選挙	第8回	平	10	11	15						
県議会議員選挙	第8回	平	12	6	11						
衆議院議員選挙	第42回	平	12	6	25						
参議院議員選挙	第19回	平	13	7	29						

(注) 1 県議選については、無投票地区の数値が除外されるため、無投票地区が発生した選挙においては、直近の選挙よりも数値が大きく減少している（各選挙における無投票地区は、以下のとおり。）。

昭47県議選・・・糸満市区、平良市区、石垣市区及び国頭郡区
昭51県議選・・・平良市区
昭59県議選・・・名護市区、糸満市区及び宮古郡区
平4県議選・・・具志川市区
平16県議選・・・名護市区及び石川市区
平20県議選・・・南城市区及び石垣市区
平24県議選・・・南城市区、糸満市区及び宮古島市区
平28県議選・・・名護市区
平2県議選・・・名護市区、うるま市区、浦添市区及び石垣市区

2 平成12年以降の衆院選については小選挙区のみとし、参院選については小選挙区（旧地方区）のみとした。

3 選挙当日有権者数及び投票者数の推移 (その3)



知事選挙	第9回	平	14	11	17
衆議院議員選挙	第43回	平	15	11	9
参議院議員選挙	第20回	平	16	7	11
衆議院議員選挙	第44回	平	17	9	11
知事選挙	第10回	平	18	11	19
衆議院議員選挙	第44回	平	17	9	11
参議院議員選挙	第20回	平	16	7	11
衆議院議員選挙	第44回	平	17	9	11
知事選挙	第10回	平	18	11	19
衆議院議員選挙	第44回	平	17	9	11
参議院議員選挙	第20回	平	16	7	11
衆議院議員選挙	第44回	平	17	9	11
知事選挙	第10回	平	18	11	19
衆議院議員選挙	第45回	平	21	8	30
参議院議員選挙	第22回	平	22	7	11
知事選挙	第11回	平	22	11	28
衆議院議員選挙	第46回	平	24	12	16
参議院議員選挙	第23回	平	25	7	21
知事選挙	第12回	平	26	11	16
衆議院議員選挙	第47回	平	26	12	14
参議院議員選挙	第24回	平	28	7	10
衆議院議員選挙	第48回	平	29	10	22
知事選挙	第13回	平	30	9	30
衆議院議員選挙	補選	平	31	4	21
参議院議員選挙	第25回	元	元	7	21
衆議院議員選挙	第13回	令	2	6	7

(注) 1 県議選については、無投票地区の数値が除外されるため、無投票地区が発生した選挙においては、直近の選挙よりも数値が大きく減少している(各選挙における無投票地区は、以下のとおり)。
 昭47県議選…糸満市区、平良市区、石垣市区及び国頭郡区
 昭51県議選…平良市区
 昭59県議選…名護市区、糸満市区及び宮古郡区
 平16県議選…具志川市区
 平24県議選…南城市区、糸満市区及び宮古市区
 平20県議選…南城市区及び石垣市区
 平28県議選…南城市区
 平22県議選…名護市区、糸満市区及び石垣市区
 平16県議選…名護市区、糸満市区及び宮古市区
 平28県議選…名護市区
 平24県議選…南城市区及び石垣市区
 平20県議選…南城市区及び石垣市区
 今2県議選…名護市区、うるま市区、浦添市区及び石垣市区

2 平成12年以降の衆院選については小選挙区のみとし、参院選については選挙区(旧地方区)のみとした。