

第9期沖縄県分別収集促進計画

(令和2年4月～令和7年3月)

令和3年12月変更

沖 縄 県

第9期沖縄県分別収集促進計画 目次

1	計画策定の意義	1
2	基本的方向	1
3	計画期間	2
4	対象品目	2
5	計画を促進するための取り組み	3
6	第9期分別収集計画の総括表	4
7	第9期分別収集計画策定状況一覧表（令和2年度～令和6年度）	5
8	容器包装廃棄物について、各年度における市町村別の排出量の見込み及び当該排出見込量を合算して得られる量（法第9条第2項第1号）	6
9	各年度において得られる特定分別基準適合物ごとの市町村別の量の見込み及び当該見込量を合算して得られる各年度における特定分別基準適合物ごとの量（法第9条第2項第2号）	
	（1）無色ガラスビン	7
	（2）茶色ガラスビン	8
	（3）その他ガラスビン	9
	（4）その他紙	10
	（5）ペットボトル	11
	（6）その他プラスチック	12
	（7）白色トレイ（その他プラスチックの内数）	13
10	法第2条第6項に規定する主務省令で定めるものについて、各年度における市町村別の量の見込み及び当該見込量を合算して得られる量（法第9条第2項第3号）	
	（1）スチール缶	14
	（2）アルミ缶	15
	（3）紙パック	16
	（4）段ボール	17
	<参考資料> 容器包装リサイクル法のしくみ	18

1 計画策定の意義

本県において、大量消費や大量廃棄、さらには人口増加や入域観光客の増加を背景として、廃棄物の排出量は依然として高い水準で推移するとともに、その質も多様化し、最終処分場の残余容量の逼迫等様々な問題が生じている。

島嶼県である本県の地理的特性は、廃棄物の適正処理や効率的なリサイクルを推進する上で大きな制約となっており、環境への負荷の受容容量にも限りがあることから、廃棄物の排出を抑制し、再使用、再生利用のいわゆる3R（リデュース、リユース、リサイクル）によって減量化を促進し、最終処分量をできる限り低減することにより、持続可能な循環型社会の形成を図っていく必要がある。

本計画はこのような状況を踏まえ、容器包装に係る分別収集及び再商品化の促進等に関する法律（以下「法」という。）第9条に基づき、今後5年間の本県における分別収集計画をとりまとめるとともに、本県の分別収集促進のための具体的な施策を明らかにするものである。

2 基本的方向

本計画は、以下に示す基本的方向に沿って実施するものとする。

廃棄物の排出抑制やリサイクルの円滑な推進を図るため、県民、事業者、市町村、県がそれぞれの立場で、密接に連携し、一体となって取り組んでいく。

- (1) 県民における廃棄物の排出抑制に対する意識の高揚及び分別収集の徹底とリサイクル製品の積極的利用
- (2) 事業者における廃棄物の排出抑制、容器包装の簡素化の積極的な実施
- (3) 市町村における容器包装廃棄物の分別収集体制や選別・保管施設の計画的な整備の促進
- (4) 県における廃棄物の減量化及びリサイクルに関する広域的な普及啓発の実施と市町村が効率的な分別収集を行うための技術支援

3 計画期間

分別収集促進計画の期間は、令和2年4月を始期とする5年間とし、3年ごとに改定する。

4 対象品目

本計画は、容器包装廃棄物のうち、次のものを対象とする。

対 象 品 目		統一名称	
主として鋼製の容器包装		缶	スチール缶
主としてアルミニウム製の容器包装			アルミ缶
主としてガラス製の容器	無色のガラス製容器	ビン	無色ガラスビン
	茶色のガラス製容器		茶色ガラスビン
	その他のガラス製容器		その他ガラスビン
主として紙製の容器包装であって飲料を充てんするためのもの（原材料としてアルミニウムが利用されているものを除く）		紙パック	
主として段ボール製の容器包装		段ボール	
主として紙製の容器包装であって上記以外のもの		その他紙	
主としてポリエチレンテレフタレート（PET）製の容器であって飲料又はしょうゆを充てんするためのもの		ペットボトル	
主としてプラスチック製容器包装であって上記以外のもの		その他プラスチック	
その他プラスチックのうち白色の発砲スチロール製食品トレイ		白色トレイ	

5 計画を促進するための取り組み

分別収集を促進するためには、県民及び市町村がごみの減量化・再資源化の重要性を認識するとともに、その実現に向けて分別排出、分別収集を実践することが必要であることから、沖縄県においては次の施策を推進するものとする。

(1) 分別収集の促進の意義に関する知識の普及について

ごみ減量化推進事業

ごみ減量リサイクル推進週間、環境衛生週間、3R推進月間（環境にやさしい買い物キャンペーン）など、各種イベントを通じて広く県民にごみ減量化・リサイクルの重要性について啓発を行うとともに、ごみの分別排出について協力を呼びかける。

(2) 市町村相互間の分別収集に関する情報交換の促進について

ア 市町村における第9期分別収集計画に基づく分別収集の実施状況を把握するとともに、市町村が適切な分別収集を行えるよう必要な助言を行う。

イ 分別収集によりごみ減量化に効果を上げている市町村の事例紹介、容器包装廃棄物の再生利用状況及びリサイクルルートの実態、再商品化事業者の受け入れ能力の状況等を把握し、市町村に対しこれらの情報提供を行うなどの支援を行う。

(3) その他の分別収集の促進に関する事項について

ア 廃棄物処理施設整備の促進

市町村が分別収集を実施するにあたっては、資源ごみを選別し保管する施設が必要となることから、所要の国庫補助額の確保に努め、市町村における廃棄物処理施設の整備を促進し、分別収集実施市町村の拡大を図る。

イ 紙類の再生利用の促進

紙パック及び紙製容器包装以外の紙類については全国と比較してリサイクル率が低いため、分別収集を促進できるよう、市町村に対して情報提供等を行い、適切に連携を図る。

6 第9期分別収集計画の総括表

(1) 市町村分別収集計画策定状況

分別収集計画策定市町村数	41	市町村数	41	計画策定率	100%
--------------	----	------	----	-------	------

(2) 分別基準適合物及び法第2条第6項指定物の分別収集取組予定市町村

	令和2年度	令和3年度	令和4年度	令和5年度	令和6年度
無色ガラスビン	28	28	29	29	29
茶色ガラスビン	29	29	30	30	30
その他ガラスビン	34	34	35	35	35
その他紙	0	0	0	0	0
ペットボトル	40	40	41	41	41
その他プラスチック	8	8	8	8	8
（うち白色トレイ）	4	4	4	4	4
スチール缶	38	38	39	39	39
アルミ缶	38	38	39	39	39
紙パック	22	22	22	22	22
段ボール	29	29	29	29	29

(3) 容器包装廃棄物排出見込量

(単位:t)

	令和2年度	令和3年度	令和4年度	令和5年度	令和6年度
容器包装廃棄物排出見込量	46,017.4	46,348.4	46,650.1	47,007.0	47,473.0

(4) 分別基準適合物及び法第2条第6項指定物の分別収集見込量

(単位:t)

	令和2年度	令和3年度	令和4年度	令和5年度	令和6年度
無色ガラスビン	4,205.0	4,222.7	4,014.3	4,033.9	4,045.6
茶色ガラスビン	3,067.3	3,081.0	2,873.8	2,889.5	2,900.7
その他ガラスビン	4,295.3	4,313.9	3,732.0	3,750.8	3,767.0
その他紙	0.0	0.0	0.0	0.0	0.0
ペットボトル	5,470.5	5,537.7	5,611.9	5,686.9	5,756.0
その他プラスチック	1,065.0	1,067.0	1,188.0	1,190.0	1,192.0
（うち白色トレイ）	7.0	7.0	123.0	123.0	123.0
スチール缶	3,091.7	3,105.0	3,119.3	3,138.2	3,148.3
アルミ缶	950.1	965.1	982.5	1,001.4	1,017.4
紙パック	108.0	108.0	217.9	217.9	218.9
段ボール	4,706.1	4,732.3	4,299.7	4,328.4	4,356.5
合計	26,966.0	27,139.7	26,162.4	26,360.0	26,525.4

8 容器包装廃棄物について、各年度における市町村別の排出量の見込み及び当該見込量を合算して得られる量(法第9条第2項第1号)

(単位:t)

市町村(組合)名	令和2年度	令和3年度	令和4年度	令和5年度	令和6年度
那覇市	4,310.0	4,357.0	4,405.0	4,452.0	4,499.0
宜野湾市	1,368.0	1,381.0	1,397.0	1,409.0	1,422.0
石垣市	3,761.0	3,772.0	3,779.0	3,785.0	3,796.0
浦添市	1,587.0	1,598.0	1,613.0	1,623.0	1,633.0
名護市	1,740.0	1,742.0	1,745.0	1,748.0	1,750.0
糸満市	602.3	602.3	603.3	603.3	603.3
沖縄市	2,702.0	2,703.0	41.0	41.0	41.0
豊見城市	993.0	1,006.0	1,015.0	1,027.0	1,036.0
うるま市	1,625.0	1,628.0	1,630.0	1,632.0	1,635.0
宮古島市	882.0	865.0	39.0	39.0	39.0
南城市	688.0	693.0	39.0	39.0	39.0
国頭村	108.0	108.0	108.0	108.0	108.0
大宜味村	50.0	50.0	50.0	50.0	50.0
東村	36.0	36.0	36.0	36.0	36.0
今帰仁村	173.0	183.0	191.0	200.0	200.0
本部町	308.0	323.0	339.0	355.0	357.0
恩納村	419.0	423.0	427.0	431.0	435.0
宜野座村	132.8	132.1	131.6	132.8	131.8
金武町	364.6	362.7	361.4	364.6	362.0
伊江村	121.0	121.0	121.0	121.0	121.0
読谷村	806.0	808.0	809.0	810.0	812.0
嘉手納町	267.0	267.0	265.0	265.0	265.0
北谷町	756.0	761.0	769.0	771.0	775.0
北中城村	352.0	371.0	391.0	413.0	437.0
中城村	291.0	294.0	295.0	298.0	301.0
西原町	463.3	461.6	459.9	458.1	456.6
与那原町	251.0	254.0	258.0	261.0	264.0
南風原町	555.0	572.0	589.0	609.0	630.0
渡嘉敷村	18.9	18.9	18.9	18.9	18.9
座間味村	112.0	112.0	112.0	112.0	112.0
粟国村	20.1	20.1	20.1	20.1	20.1
渡名喜村			5.0	5.0	5.0
南大東村	38.5	38.5	32.5	32.5	30.0
北大東村	14.8	14.8	14.8	14.8	14.8
伊平屋村	18.5	18.5	27.0	27.0	27.0
伊是名村	14.9	14.9	14.6	14.6	14.6
久米島町	331.0	331.0	331.0	332.0	332.0
八重瀬町	391.0	396.0	401.0	407.0	411.0
多良間村	1.3	1.3	1.3	1.3	1.3
竹富町	131.0	137.0	147.0	156.0	164.0
与那国町	155.0	155.0	155.0	155.0	155.0
合計	26,959.0	27,132.7	27,339.4	27,539.0	27,707.4

9 各年度において得られる特定分別基準適合物ごとの市町村別の量の見込み
及び当該見込量を合算して得られる各年度における特定分別基準適合物ご
との量(法第9条第2項第2号)

(1) 無色ガラスビン

(単位:t)

市町村名(一部事務組合名)	令和2年度	令和3年度	令和4年度	令和5年度	令和6年度
那覇市	1165.0	1165.0	1165.0	1165.0	1165.0
宜野湾市	325.0	328.0	332.0	335.0	338.0
石垣市	224.0	225.0	225.0	226.0	226.0
浦添市	184.0	185.0	187.0	188.0	189.0
名護市	365.0 (365.0)	365.0 (365.0)	366.0 (366.0)	366.0 (366.0)	367.0 (367.0)
糸満市	136.0	136.0	41.0	41.0	41.0
沖縄市	627.0	628.0	628.0	628.0	628.0
豊見城市	115.0	117.0	118.0	119.0	120.0
うるま市	112.0	112.0	39.0	39.0	39.0
宮古島市	103.0	101.0	39.0	39.0	39.0
南城市	0.0	0.0	0.0	0.0	0.0
国頭村	20.0	20.0	20.0	20.0	20.0
大宜味村	9.0	9.0	9.0	9.0	9.0
東村	7.0	7.0	7.0	7.0	7.0
今帰仁村	41.0	43.0	45.0	47.0	47.0
本部町	62.0	65.0	68.0	72.0	72.0
恩納村	34.0	34.0	34.0	34.0	34.0
宜野座村	0.0	0.0	0.0	0.0	0.0
金武町	0.0	0.0	0.0	0.0	0.0
伊江村	0.0	0.0	0.0	0.0	0.0
読谷村	0.0	0.0	0.0	0.0	0.0
嘉手納町	0.0	0.0	0.0	0.0	0.0
北谷町	202.0	203.0	205.0	206.0	207.0
北中城村	73.0	74.0	75.0	76.0	77.0
中城村	65.0	65.0	66.0	66.0	67.0
西原町	99.8	99.5	99.1	98.7	98.4
与那原町	45.0	46.0	46.0	47.0	47.0
南風原町	120.0	122.0	124.0	126.0	128.0
渡嘉敷村	0.0	0.0	0.0	0.0	0.0
座間味村	7.3	7.3	7.3	7.3	7.3
粟国村	0.1 (0.1)	0.1 (0.1)	0.1 (0.1)	0.1 (0.1)	0.1 (0.1)
渡名喜村					
南大東村	2.0 (2.0)	2.0 (2.0)	2.0 (2.0)	2.0 (2.0)	2.0 (2.0)
北大東村	0.0	0.0	0.0	0.0	0.0
伊平屋村	0.0	0.0	2.0	2.0	2.0
伊是名村	0.0	0.0	0.0	0.0	0.0
久米島町	29.0	29.0	29.0	30.0	30.0
八重瀬町	0.0	0.0	0.0	0.0	0.0
多良間村	0.0	0.0	0.0	0.0	0.0
竹富町	24.0	26.0	27.0	29.0	30.0
与那国町	8.8 (0.1)	8.8 (0.1)	8.8 (0.1)	8.8 (0.1)	8.8 (0.1)
全市町村合計	4205.0	4222.7	4014.3	4033.9	4045.6

※括弧内の量は、指定法人による引取量ではなく市町村が独自に処理を行う予定量を示す。

(2) 茶色ガラスビン

(単位:t)

市町村名(一部事務組合名)	令和2年度	令和3年度	令和4年度	令和5年度	令和6年度
那覇市	711.0	711.0	711.0	711.0	711.0
宜野湾市	213.0	215.0	218.0	220.0	222.0
石垣市	180.0	181.0	181.0	181.0	182.0
浦添市	180.0	181.0	183.0	184.0	185.0
名護市	273.0 (273.0)	274.0 (274.0)	274.0 (274.0)	275.0 (275.0)	275.0 (275.0)
糸満市	100.0	100.0	41.0	41.0	41.0
沖縄市	389.0	389.0	389.0	390.0	390.0
豊見城市	103.0	104.0	105.0	106.0	107.0
うるま市	165.0	165.0	39.0	39.0	39.0
宮古島市	85.0	83.0	39.0	39.0	39.0
南城市	0.0	0.0	0.0	0.0	0.0
国頭村	15.0	15.0	15.0	15.0	15.0
大宜味村	6.0	6.0	6.0	6.0	6.0
東村	5.0	5.0	5.0	5.0	5.0
今帰仁村	31.0	33.0	35.0	36.0	36.0
本部町	48.0	51.0	53.0	56.0	56.0
恩納村	61.0	62.0	63.0	65.0	66.0
宜野座村	0.0	0.0	0.0	0.0	0.0
金武町	0.0	0.0	0.0	0.0	0.0
伊江村	0.0	0.0	0.0	0.0	0.0
読谷村	0.0	0.0	0.0	0.0	0.0
嘉手納町	0.0	0.0	0.0	0.0	0.0
北谷町	133.0	133.0	135.0	135.0	136.0
北中城村	55.0	56.0	57.0	58.0	59.0
中城村	50.0	51.0	51.0	52.0	52.0
西原町	73.8	73.5	73.3	73.0	72.7
与那原町	32.0	32.0	33.0	33.0	34.0
南風原町	88.0	89.0	91.0	92.0	94.0
渡嘉敷村	2.0	2.0	2.0	2.0	2.0
座間味村	7.1	7.1	7.1	7.1	7.1
粟国村	0.2 (0.2)	0.2 (0.2)	0.2 (0.2)	0.2 (0.2)	0.2 (0.2)
渡名喜村					
南大東村	2.5 (2.5)	2.5 (2.5)	2.5 (2.5)	2.5 (2.5)	2.0 (2.0)
北大東村	0.0	0.0	0.0	0.0	0.0
伊平屋村	0.0	0.0	3.0	3.0	3.0
伊是名村	0.0	0.0	0.0	0.0	0.0
久米島町	35.0	35.0	35.0	35.0	35.0
八重瀬町	0.0	0.0	0.0	0.0	0.0
多良間村	0.0	0.0	0.0	0.0	0.0
竹富町	18.0	19.0	21.0	22.0	23.0
与那国町	5.7 (0.1)	5.7 (0.1)	5.7 (0.1)	5.7 (0.1)	5.7 (0.1)
全市町村合計	3,067.3	3,081.0	2,873.8	2,889.5	2,900.7

※括弧内の量は、指定法人による引取量ではなく市町村が独自に処理を行う予定量を示す。

(3) その他ガラスビン

(単位:t)

市町村名(一部事務組合名)	令和2年度	令和3年度	令和4年度	令和5年度	令和6年度
那覇市	803.0	803.0	803.0	803.0	803.0
宜野湾市	162.0	164.0	166.0	167.0	169.0
石垣市	139.0	140.0	140.0	140.0	141.0
浦添市	210.0	212.0	214.0	215.0	217.0
名護市	91.0 (91.0)	91.0 (91.0)	91.0 (91.0)	92.0 (92.0)	92.0 (92.0)
糸満市	52.0	52.0	41.0	41.0	41.0
沖縄市	319.0	319.0	319.0	319.0	319.0
豊見城市	76.0	77.0	78.0	79.0	79.0
うるま市	583.0	584.0	39.0	39.0	39.0
宮古島市	83.0	82.0	39.0	39.0	39.0
南城市	328.0 (328.0)	331.0 (331.0)	334.0 (334.0)	338.0 (338.0)	341.0 (341.0)
国頭村	11.0	11.0	11.0	11.0	11.0
大宜味村	5.0	5.0	5.0	5.0	5.0
東村	4.0	4.0	4.0	4.0	4.0
今帰仁村	22.0	23.0	24.0	25.0	25.0
本部町	34.0	36.0	37.0	39.0	39.0
恩納村	135.0	136.0	138.0	138.0	140.0
宜野座村	57.8 (57.8)	57.5 (57.5)	57.2 (57.2)	57.8 (57.8)	57.3 (57.3)
金武町	158.6 (158.6)	157.7 (157.7)	157.2 (157.2)	158.6 (158.6)	157.4 (157.4)
伊江村	0.0	0.0	0.0	0.0	0.0
読谷村	377.0 (377.0)	378.0 (378.0)	378.0 (378.0)	378.0 (378.0)	379.0 (379.0)
嘉手納町	124.0 (124.0)	124.0 (124.0)	123.0 (123.0)	123.0 (123.0)	123.0 (123.0)
北谷町	101.0	102.0	103.0	103.0	104.0
北中城村	34.0	35.0	36.0	37.0	38.0
中城村	30.0	30.0	30.0	30.0	31.0
西原町	40.8	40.6	40.5	40.3	40.2
与那原町	24.0	24.0	25.0	25.0	25.0
南風原町	41.0	42.0	42.0	43.0	44.0
渡嘉敷村	0.0	0.0	0.0	0.0	0.0
座間味村	8.4	8.4	8.4	8.4	8.4
粟国村	0.1 (0.1)	0.1 (0.1)	0.1 (0.1)	0.1 (0.1)	0.1 (0.1)
渡名喜村					
南大東村	5.0 (5.0)	5.0 (5.0)	4.0 (4.0)	4.0 (4.0)	4.0 (4.0)
北大東村	0.0	0.0	0.0	0.0	0.0
伊平屋村	0.0	0.0	2.0	2.0	2.0
伊是名村	0.0	0.0	0.0	0.0	0.0
久米島町	35.0	35.0	35.0	35.0	35.0
八重瀬町	186.0 (186.0)	189.0 (189.0)	191.0 (191.0)	194.0 (194.0)	196.0 (196.0)
多良間村	0.0	0.0	0.0	0.0	0.0
竹富町	14.0	14.0	15.0	16.0	17.0
与那国町	1.6 (0.1)	1.6 (0.1)	1.6 (0.1)	1.6 (0.1)	1.6 (0.1)
全市町村合計	4,295.3	4,313.9	3,732.0	3,750.8	3,767.0

※括弧内の量は、指定法人による引取量ではなく市町村が独自に処理を行う予定量を示す。

(4) その他紙

(単位:t)

市町村名(一部事務組合名)	令和2年度	令和3年度	令和4年度	令和5年度	令和6年度
那覇市	0.0	0.0	0.0	0.0	0.0
宜野湾市	0.0	0.0	0.0	0.0	0.0
石垣市	0.0	0.0	0.0	0.0	0.0
浦添市	0.0	0.0	0.0	0.0	0.0
名護市	0.0	0.0	0.0	0.0	0.0
糸満市	0.0	0.0	0.0	0.0	0.0
沖縄市	0.0	0.0	41.0	41.0	41.0
豊見城市	0.0	0.0	0.0	0.0	0.0
うるま市	0.0	0.0	0.0	0.0	0.0
宮古島市	0.0	0.0	39.0	39.0	39.0
南城市	0.0	0.0	39.0	39.0	39.0
国頭村	0.0	0.0	0.0	0.0	0.0
大宜味村	0.0	0.0	0.0	0.0	0.0
東村	0.0	0.0	0.0	0.0	0.0
今帰仁村	0.0	0.0	0.0	0.0	0.0
本部町	0.0	0.0	0.0	0.0	0.0
恩納村	0.0	0.0	0.0	0.0	0.0
宜野座村	0.0	0.0	0.0	0.0	0.0
金武町	0.0	0.0	0.0	0.0	0.0
伊江村	0.0	0.0	0.0	0.0	0.0
読谷村	0.0	0.0	0.0	0.0	0.0
嘉手納町	0.0	0.0	0.0	0.0	0.0
北谷町	0.0	0.0	0.0	0.0	0.0
北中城村	0.0	0.0	0.0	0.0	0.0
中城村	0.0	0.0	0.0	0.0	0.0
西原町	0.0	0.0	0.0	0.0	0.0
与那原町	0.0	0.0	0.0	0.0	0.0
南風原町	0.0	0.0	0.0	0.0	0.0
渡嘉敷村	0.0	0.0	0.0	0.0	0.0
座間味村	0.0	0.0	0.0	0.0	0.0
粟国村	0.0	0.0	0.0	0.0	0.0
渡名喜村					
南大東村	0.0	0.0	0.0	0.0	0.0
北大東村	0.0	0.0	0.0	0.0	0.0
伊平屋村	0.0	0.0	0.0	0.0	0.0
伊是名村	0.0	0.0	0.0	0.0	0.0
久米島町	0.0	0.0	0.0	0.0	0.0
八重瀬町	0.0	0.0	0.0	0.0	0.0
多良間村	0.0	0.0	0.0	0.0	0.0
竹富町	0.0	0.0	0.0	0.0	0.0
与那国町	0.0	0.0	0.0	0.0	0.0
全市町村合計	0.00	0.00	0.00	0.00	0.00

※括弧内の量は、指定法人による引取量ではなく市町村が独自に処理を行う予定量を示す。

(5) ペットボトル

(単位:t)

市町村名(一部事務組合名)	令和2年度	令和3年度	令和4年度	令和5年度	令和6年度
那覇市	1,009.0	1,042.0	1,076.0	1,109.0	1,143.0
宜野湾市	311.0	314.0	317.0	320.0	323.0
石垣市	381.0	382.0	383.0	384.0	385.0
浦添市	527.0	531.0	535.0	539.0	542.0
名護市	164.0 (64.0)	164.0 (64.0)	165.0 (65.0)	165.0 (65.0)	165.0 (65.0)
糸満市	238.0	238.0	41.0	41.0	41.0
沖縄市	559.0	559.0	559.0	559.0	560.0
豊見城市	152.0	154.0	155.0	157.0	159.0
うるま市	339.0	340.0	39.0	39.0	39.0
宮古島市	307.0	301.0	39.0	39.0	39.0
南城市	151.0 (151.0)	152.0 (152.0)	154.0 (154.0)	155.0 (155.0)	157.0 (157.0)
国頭村	33.0	33.0	33.0	33.0	33.0
大宜味村	14.0	14.0	14.0	14.0	14.0
東村	9.0	9.0	9.0	9.0	9.0
今帰仁村	34.0	36.0	38.0	40.0	40.0
本部町	57.0	60.0	63.0	66.0	66.0
恩納村	40.0	40.0	40.0	40.0	40.0
宜野座村	17.4	17.3	17.3	17.4	17.3
金武町	47.8	47.6	47.4	47.8	47.5
伊江村	21.0	21.0	21.0	21.0	21.0
読谷村	180.0	181.0	182.0	183.0	184.0
嘉手納町	47.0	47.0	46.0	46.0	46.0
北谷町	112.0	113.0	114.0	115.0	115.0
北中城村	72.0	76.0	80.0	84.0	87.0
中城村	66.0	67.0	67.0	68.0	68.0
西原町	135.9	135.4	134.9	134.4	133.9
与那原町	72.0	73.0	74.0	75.0	76.0
南風原町	148.0	162.0	176.0	192.0	209.0
渡嘉敷村	6.8	6.8	6.8	6.8	6.8
座間味村	8.5	8.5	8.5	8.5	8.5
粟国村	4.0	4.0	4.0	4.0	4.0
渡名喜村			1.5	1.5	1.5
南大東村	9.0	9.0	8.0	8.0	8.0
北大東村	6.0	6.0	6.0	6.0	6.0
伊平屋村	18.5 (18.5)	18.5 (18.5)	20.0 (0.0)	20.0 (0.0)	20.0 (0.0)
伊是名村	5.8 (5.8)	5.8 (5.8)	5.7 (5.7)	5.7 (5.7)	5.7 (5.7)
久米島町	45.0	45.0	45.0	45.0	45.0
八重瀬町	86.0 (86.0)	87.0 (87.0)	88.0 (88.0)	89.0 (89.0)	90.0 (90.0)
多良間村	1.3	1.3	1.3	1.3	1.3
竹富町	23.0	24.0	26.0	27.0	28.0
与那国町	12.5 (0.2)	12.5 (0.2)	12.5 (0.2)	12.5 (0.2)	12.5 (0.2)
全市町村合計	5,470.5	5,537.7	5,611.9	5,686.9	5,756.0

※括弧内の量は、指定法人による引取量ではなく市町村が独自に処理を行う予定量を示す。

(6) その他プラスチック

(単位:t)

市町村名(一部事務組合名)	令和2年度	令和3年度	令和4年度	令和5年度	令和6年度
那覇市	0.0	0.0	0.0	0.0	0.0
宜野湾市	0.0	0.0	0.0	0.0	0.0
石垣市	355.0	356.0	357.0	357.0	358.0
浦添市	0.0	0.0	0.0	0.0	0.0
名護市	676.0 (196.0)	677.0 (197.0)	678.0 (198.0)	679.0 (199.0)	680.0 (200.0)
糸満市	0.0	0.0	41.0	41.0	41.0
沖繩市	0.0	0.0	0.0	0.0	0.0
豊見城市	0.0	0.0	0.0	0.0	0.0
うるま市	0.0	0.0	39.0	39.0	39.0
宮古島市	0.0	0.0	39.0	39.0	39.0
南城市	3.0	3.0	3.0	3.0	3.0
国頭村	0.0	0.0	0.0	0.0	0.0
大宜味村	0.0	0.0	0.0	0.0	0.0
東村	0.0	0.0	0.0	0.0	0.0
今帰仁村	1.0 (1.0)	1.0 (1.0)	1.0 (1.0)	1.0 (1.0)	1.0 (1.0)
本部町	1.0 (1.0)	1.0 (1.0)	1.0 (1.0)	1.0 (1.0)	1.0 (1.0)
恩納村	0.0	0.0	0.0	0.0	0.0
宜野座村	0.0	0.0	0.0	0.0	0.0
金武町	0.0	0.0	0.0	0.0	0.0
伊江村	0.0	0.0	0.0	0.0	0.0
読谷村	0.0	0.0	0.0	0.0	0.0
嘉手納町	0.0	0.0	0.0	0.0	0.0
北谷町	0.0	0.0	0.0	0.0	0.0
北中城村	0.0	0.0	0.0	0.0	0.0
中城村	0.0	0.0	0.0	0.0	0.0
西原町	0.0	0.0	0.0	0.0	0.0
与那原町	0.0	0.0	0.0	0.0	0.0
南風原町	0.0	0.0	0.0	0.0	0.0
渡嘉敷村	0.0	0.0	0.0	0.0	0.0
座間味村	0.0	0.0	0.0	0.0	0.0
粟国村	0.0	0.0	0.0	0.0	0.0
渡名喜村					
南大東村	0.0	0.0	0.0	0.0	0.0
北大東村	0.0	0.0	0.0	0.0	0.0
伊平屋村	0.0	0.0	0.0	0.0	0.0
伊是名村	0.0	0.0	0.0	0.0	0.0
久米島町	22.0	22.0	22.0	22.0	22.0
八重瀬町	2.0	2.0	2.0	2.0	2.0
多良間村	0.0	0.0	0.0	0.0	0.0
竹富町	5.0	5.0	5.0	6.0	6.0
与那国町	0.0	0.0	0.0	0.0	0.0
全市町村合計	1,065.0	1,067.0	1,188.0	1,190.0	1,192.0

※括弧内の量は、指定法人による引取量ではなく市町村が独自に処理を行う予定量を示す。

(7) 白色トレイ((6) その他プラスチックの内数)

(単位:t)

市町村名(一部事務組合名)	令和2年度	令和3年度	令和4年度	令和5年度	令和6年度
那覇市	0.0	0.0	0.0	0.0	0.0
宜野湾市	0.0	0.0	0.0	0.0	0.0
石垣市	0.0	0.0	0.0	0.0	0.0
浦添市	0.0	0.0	0.0	0.0	0.0
名護市	0.0	0.0	0.0	0.0	0.0
糸満市	0.0	0.0	0.0	0.0	0.0
沖縄市	0.0	0.0	41.0	41.0	41.0
豊見城市	0.0	0.0	0.0	0.0	0.0
うるま市	0.0	0.0	0.0	0.0	0.0
宮古島市	0.0	0.0	39.0	39.0	39.0
南城市	3.0	3.0	39.0	39.0	39.0
国頭村	0.0	0.0	0.0	0.0	0.0
大宜味村	0.0	0.0	0.0	0.0	0.0
東村	0.0	0.0	0.0	0.0	0.0
今帰仁村	1.0 (1.0)	1.0 (1.0)	1.0 (1.0)	1.0 (1.0)	1.0 (1.0)
本部町	1.0 (1.0)	1.0 (1.0)	1.0 (1.0)	1.0 (1.0)	1.0 (1.0)
恩納村	0.0	0.0	0.0	0.0	0.0
宜野座村	0.0	0.0	0.0	0.0	0.0
金武町	0.0	0.0	0.0	0.0	0.0
伊江村	0.0	0.0	0.0	0.0	0.0
読谷村	0.0	0.0	0.0	0.0	0.0
嘉手納町	0.0	0.0	0.0	0.0	0.0
北谷町	0.0	0.0	0.0	0.0	0.0
北中城村	0.0	0.0	0.0	0.0	0.0
中城村	0.0	0.0	0.0	0.0	0.0
西原町	0.0	0.0	0.0	0.0	0.0
与那原町	0.0	0.0	0.0	0.0	0.0
南風原町	0.0	0.0	0.0	0.0	0.0
渡嘉敷村	0.0	0.0	0.0	0.0	0.0
座間味村	0.0	0.0	0.0	0.0	0.0
粟国村	0.0	0.0	0.0	0.0	0.0
渡名喜村					
南大東村	0.0	0.0	0.0	0.0	0.0
北大東村	0.0	0.0	0.0	0.0	0.0
伊平屋村	0.0	0.0	0.0	0.0	0.0
伊是名村	0.0	0.0	0.0	0.0	0.0
久米島町	0.0	0.0	0.0	0.0	0.0
八重瀬町	2.0	2.0	2.0	2.0	2.0
多良間村	0.0	0.0	0.0	0.0	0.0
竹富町	0.0	0.0	0.0	0.0	0.0
与那国町	0.0	0.0	0.0	0.0	0.0
全市町村合計	7.0	7.0	123.0	123.0	123.0

※括弧内の量は、指定法人による引取量ではなく市町村が独自に処理を行う予定量を示す。

10 法第2条第6項に規定する主務省令で定めるものについて、各年度における市町村別の量の見込み及び当該見込量を合算して得られる量(法第9条第2項第3号)

(1) スチール缶

(単位:t)

市町村名(一部事務組合名)	令和2年度	令和3年度	令和4年度	令和5年度	令和6年度
那覇市	461.0	461.0	461.0	461.0	461.0
宜野湾市	112.0	113.0	114.0	115.0	116.0
石垣市	172.0	173.0	173.0	173.0	174.0
浦添市	288.0	290.0	292.0	294.0	296.0
名護市	109.0	109.0	109.0	109.0	109.0
糸満市	56.0	56.0	56.0	56.0	56.0
沖縄市	204.0	204.0	41.0	41.0	41.0
豊見城市	43.0	44.0	44.0	45.0	45.0
うるま市	234.0	235.0	235.0	235.0	236.0
宮古島市	214.0	210.0	39.0	39.0	39.0
南城市	103.0	104.0	39.0	39.0	39.0
国頭村	20.0	20.0	20.0	20.0	20.0
大宜味村	12.0	12.0	12.0	12.0	12.0
東村	9.0	9.0	9.0	9.0	9.0
今帰仁村	19.0	20.0	20.0	22.0	22.0
本部町	71.0	74.0	79.0	81.0	83.0
恩納村	60.0	62.0	63.0	65.0	66.0
宜野座村	31.1	30.9	30.8	31.1	30.9
金武町	85.3	84.9	84.6	85.3	84.7
伊江村	7.0	7.0	7.0	7.0	7.0
読谷村	227.0	227.0	227.0	227.0	227.0
嘉手納町	66.0	66.0	66.0	66.0	66.0
北谷町	69.0	70.0	71.0	71.0	71.0
北中城村	53.0	56.0	60.0	63.0	67.0
中城村	40.0	41.0	41.0	42.0	42.0
西原町	37.4	37.3	37.1	37.0	36.9
与那原町	37.0	38.0	38.0	39.0	39.0
南風原町	70.0	68.0	66.0	64.0	62.0
渡嘉敷村	5.5	5.5	5.5	5.5	5.5
座間味村	6.3	6.3	6.3	6.3	6.3
粟国村	3.5	3.5	3.5	3.5	3.5
渡名喜村			3.0	3.0	3.0
南大東村	10.0	10.0	8.0	8.0	7.0
北大東村	4.8	4.8	4.8	4.8	4.8
伊平屋村	0.0	0.0	0.0	0.0	0.0
伊是名村	6.8	6.8	6.7	6.7	6.7
久米島町	45.0	45.0	45.0	45.0	45.0
八重瀬町	59.0	59.0	60.0	61.0	62.0
多良間村	0.0	0.0	0.0	0.0	0.0
竹富町	18.0	19.0	20.0	22.0	23.0
与那国町	23.0	23.0	23.0	23.0	23.0
全市町村合計	3,091.7	3,105.0	3,119.3	3,138.2	3,148.3

(2) アルミ缶

(単位:t)

市町村名(一部事務組合名)	令和2年度	令和3年度	令和4年度	令和5年度	令和6年度
那覇市	161.0	175.0	189.0	203.0	216.0
宜野湾市	40.0	40.0	41.0	41.0	41.0
石垣市	98.0	98.0	98.0	98.0	99.0
浦添市	57.0	57.0	58.0	58.0	59.0
名護市	14.0	14.0	14.0	14.0	14.0
糸満市	0.2	0.2	0.2	0.2	0.2
沖縄市	91.0	91.0	41.0	41.0	41.0
豊見城市	19.0	19.0	19.0	19.0	19.0
うるま市	36.0	36.0	36.0	36.0	36.0
宮古島市	90.0	88.0	39.0	39.0	39.0
南城市	20.0	20.0	39.0	39.0	39.0
国頭村	1.0	1.0	1.0	1.0	1.0
大宜味村	2.0	2.0	2.0	2.0	2.0
東村	1.0	1.0	1.0	1.0	1.0
今帰仁村	4.0	5.0	5.0	5.0	5.0
本部町	18.0	18.0	19.0	20.0	20.0
恩納村	5.0	5.0	5.0	5.0	5.0
宜野座村	0.3	0.3	0.3	0.3	0.3
金武町	0.9	0.9	0.9	0.9	0.9
伊江村	5.0	5.0	5.0	5.0	5.0
読谷村	22.0	22.0	22.0	22.0	22.0
嘉手納町	6.0	6.0	6.0	6.0	6.0
北谷町	25.0	25.0	25.0	25.0	25.0
北中城村	8.0	9.0	9.0	10.0	11.0
中城村	6.0	6.0	6.0	6.0	6.0
西原町	12.0	12.0	12.0	11.9	11.9
与那原町	1.0	1.0	1.0	1.0	1.0
南風原町	14.0	14.0	14.0	15.0	15.0
渡嘉敷村	4.6	4.6	4.6	4.6	4.6
座間味村	4.6	4.6	4.6	4.6	4.6
粟国村	0.2	0.2	0.2	0.2	0.2
渡名喜村			0.5	0.5	0.5
南大東村	10.0	10.0	8.0	8.0	7.0
北大東村	4.0	4.0	4.0	4.0	4.0
伊平屋村	0.0	0.0	0.0	0.0	0.0
伊是名村	2.3	2.3	2.2	2.2	2.2
久米島町	120.0	120.0	120.0	120.0	120.0
八重瀬町	11.0	11.0	12.0	12.0	12.0
多良間村	0.0	0.0	0.0	0.0	0.0
竹富町	24.0	25.0	27.0	28.0	30.0
与那国町	12.0	12.0	12.0	12.0	12.0
全市町村合計	950.1	965.1	982.5	1,001.4	1,017.4

(3) 紙パック

(単位:t)

市町村名(一部事務組合名)	令和2年度	令和3年度	令和4年度	令和5年度	令和6年度
那覇市	0.0	0.0	0.0	0.0	0.0
宜野湾市	5.0	5.0	5.0	5.0	5.0
石垣市	35.0	35.0	35.0	35.0	35.0
浦添市	0.0	0.0	0.0	0.0	0.0
名護市	0.0	0.0	0.0	0.0	0.0
糸満市	0.1	0.1	0.1	0.1	0.1
沖縄市	9.0	9.0	9.0	9.0	9.0
豊見城市	3.0	3.0	41.0	41.0	41.0
うるま市	2.0	2.0	2.0	2.0	2.0
宮古島市	0.0	0.0	0.0	0.0	0.0
南城市	7.0	7.0	39.0	39.0	39.0
国頭村	0.0	0.0	39.0	39.0	39.0
大宜味村	0.0	0.0	0.0	0.0	0.0
東村	0.0	0.0	0.0	0.0	0.0
今帰仁村	1.0	1.0	1.0	1.0	1.0
本部町	1.0	1.0	1.0	1.0	1.0
恩納村	1.0	1.0	1.0	1.0	1.0
宜野座村	0.7	0.7	0.7	0.7	0.7
金武町	1.9	1.9	1.9	1.9	1.9
伊江村	1.0	1.0	1.0	1.0	1.0
読谷村	0.0	0.0	0.0	0.0	0.0
嘉手納町	0.0	0.0	0.0	0.0	0.0
北谷町	3.0	3.0	3.0	3.0	3.0
北中城村	3.0	3.0	3.0	3.0	3.0
中城村	1.0	1.0	1.0	1.0	1.0
西原町	7.9	7.9	7.8	7.8	7.8
与那原町	6.0	6.0	6.0	6.0	6.0
南風原町	10.0	10.0	10.0	10.0	10.0
渡嘉敷村	0.0	0.0	0.0	0.0	0.0
座間味村	0.0	0.0	0.0	0.0	0.0
粟国村	0.0	0.0	0.0	0.0	0.0
渡名喜村					
南大東村	0.0	0.0	0.0	0.0	0.0
北大東村	0.0	0.0	0.0	0.0	0.0
伊平屋村	0.0	0.0	0.0	0.0	0.0
伊是名村	0.0	0.0	0.0	0.0	0.0
久米島町	0.0	0.0	0.0	0.0	0.0
八重瀬町	4.0	4.0	4.0	4.0	4.0
多良間村	0.0	0.0	0.0	0.0	0.0
竹富町	5.0	5.0	6.0	6.0	7.0
与那国町	0.4	0.4	0.4	0.4	0.4
全市町村合計	108.0	108.0	217.9	217.9	218.9

(4) 段ボール

(単位:t)

市町村名(一部事務組合名)	令和2年度	令和3年度	令和4年度	令和5年度	令和6年度
那覇市	0.0	0.0	0.0	0.0	0.0
宜野湾市	200.0	202.0	204.0	206.0	208.0
石垣市	2,177.0	2,182.0	2,187.0	2,191.0	2,196.0
浦添市	141.0	142.0	144.0	145.0	145.0
名護市	48.0	48.0	48.0	48.0	48.0
糸満市	20.0	20.0	20.0	20.0	20.0
沖繩市	504.0	504.0	41.0	41.0	41.0
豊見城市	482.0	488.0	493.0	499.0	504.0
うるま市	154.0	154.0	155.0	155.0	155.0
宮古島市	0.0	0.0	39.0	39.0	39.0
南城市	76.0	76.0	39.0	39.0	39.0
国頭村	8.0	8.0	8.0	8.0	8.0
大宜味村	2.0	2.0	2.0	2.0	2.0
東村	1.0	1.0	1.0	1.0	1.0
今帰仁村	20.0	21.0	22.0	23.0	23.0
本部町	16.0	17.0	18.0	19.0	19.0
恩納村	83.0	83.0	83.0	83.0	83.0
宜野座村	25.5	25.4	25.3	25.5	25.3
金武町	70.1	69.7	69.4	70.1	69.6
伊江村	87.0	87.0	87.0	87.0	87.0
読谷村	0.0	0.0	0.0	0.0	0.0
嘉手納町	24.0	24.0	24.0	24.0	24.0
北谷町	111.0	112.0	113.0	113.0	114.0
北中城村	54.0	62.0	71.0	82.0	95.0
中城村	33.0	33.0	33.0	33.0	34.0
西原町	55.7	55.4	55.2	55.0	54.8
与那原町	34.0	34.0	35.0	35.0	36.0
南風原町	64.0	65.0	66.0	67.0	68.0
渡嘉敷村	0.0	0.0	0.0	0.0	0.0
座間味村	69.8	69.8	69.8	69.8	69.8
粟国村	12.0	12.0	12.0	12.0	12.0
渡名喜村					
南大東村	0.0	0.0	0.0	0.0	0.0
北大東村	0.0	0.0	0.0	0.0	0.0
伊平屋村	0.0	0.0	0.0	0.0	0.0
伊是名村	0.0	0.0	0.0	0.0	0.0
久米島町	0.0	0.0	0.0	0.0	0.0
八重瀬町	43.0	44.0	44.0	45.0	45.0
多良間村	0.0	0.0	0.0	0.0	0.0
竹富町	0.0	0.0	0.0	0.0	0.0
与那国町	91.0	91.0	91.0	91.0	91.0
全市町村合計	4,706.1	4,732.3	4,299.7	4,328.4	4,356.5

容器包装リサイクル法のしくみ

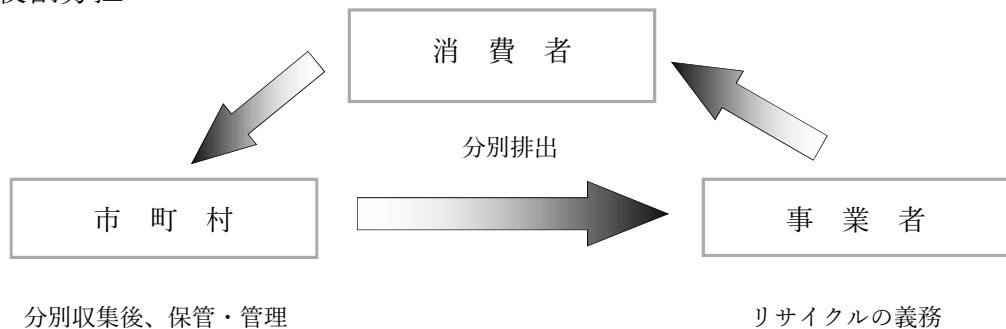
1 容器包装リサイクル法が制定された背景について

容器包装リサイクル法は、家庭から排出されるごみ（一般廃棄物）の約2～3割（重量比）を占めるガラスビン、缶、ペットボトルといった容器包装廃棄物の減量化・リサイクルを促進することを目的に、平成9年度から施行されており、その後、平成12年度より紙製容器包装、プラスチック製容器が追加され完全施行している。

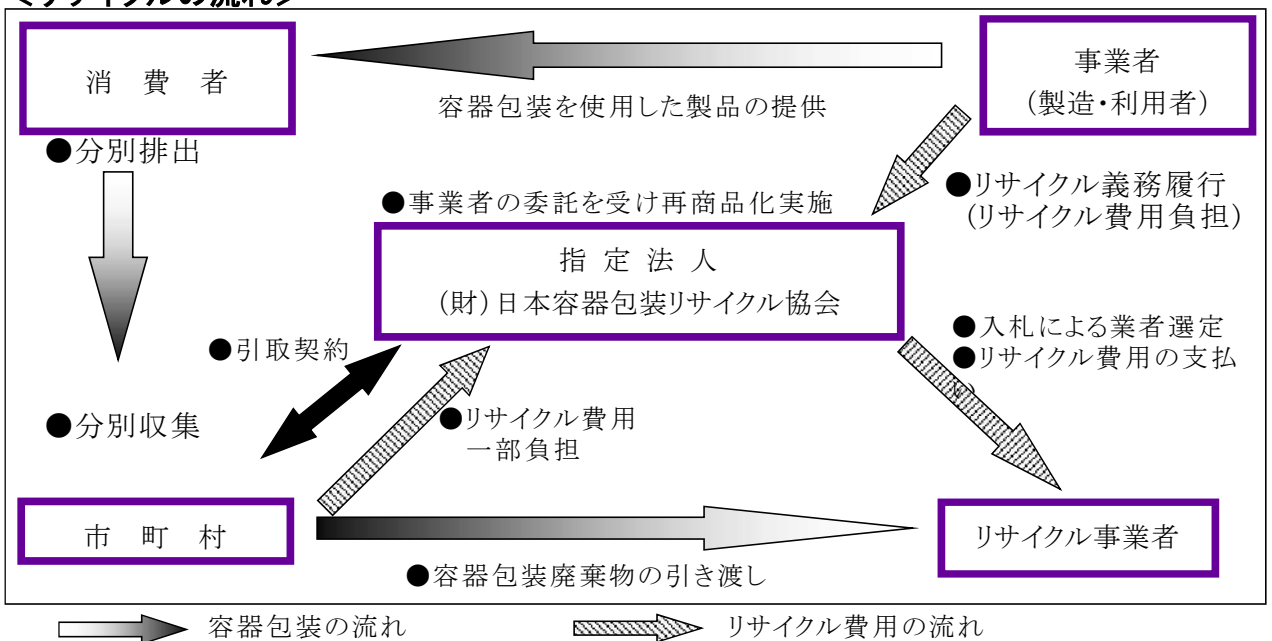
この法律に基づくリサイクルの仕組みは、消費者による分別排出、市町村による分別収集、事業者（製造事業者、小売業者等の利用事業者）による再商品化といった、それぞれの役割分担によってリサイクルを進めていく制度である。

2 法律の概要

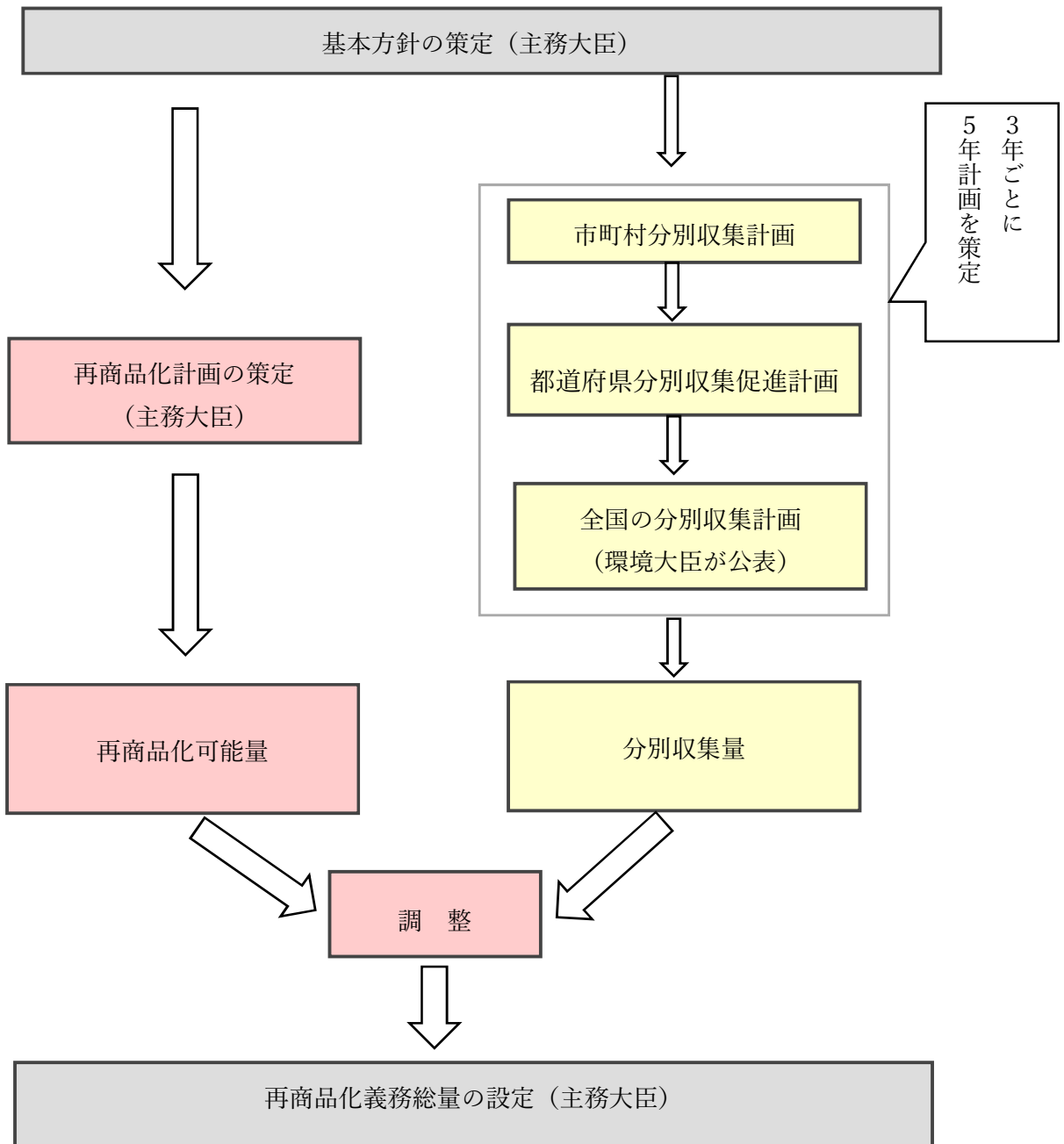
(1) 役割分担



<リサイクルの流れ>



(2) 分別収集促進計画策定のながれ



※主務大臣：環境、経済産業、財務、厚生労働、農林水産大臣

3 容器包装リサイクル法の対象となる容器包装

