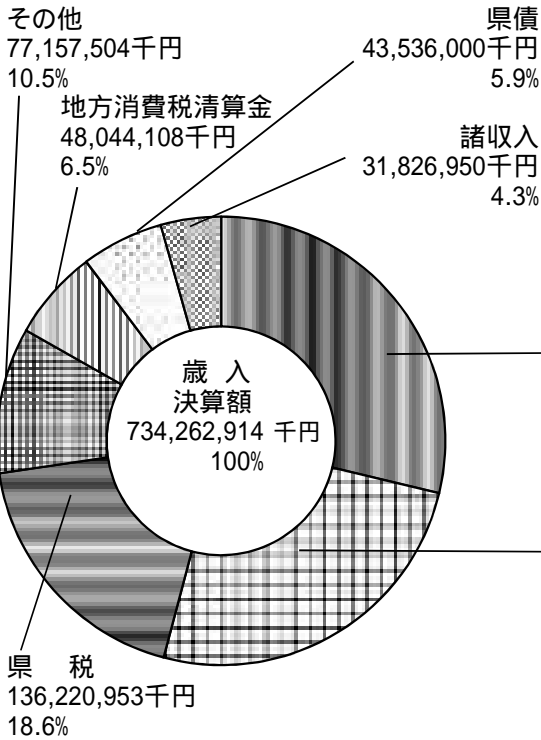


# 第1 県財政に関する調

図表1	令和元年度一般会計決算額科目別構成	1
図表2	令和元年度一般会計予算額、決算額科目別対比	2
1	令和元年度一般会計歳入歳出予算決算額調	3
	(1)歳入	3
	(2)歳出	4
2	一般会計決算額の累年比較	5
	(1)歳入	5
	(2)歳出	6
3	県税・地方譲与税収入額と基準財政収入額との比較	7
4	個人県民税徴収取扱費交付額に関する調	8
5	県民税市町村交付金に関する調	10
6	ゴルフ場利用税市町村交付金に関する調	12
7	地方消費税市町村交付金に関する調	13
8	自動車取得税市町村交付金に関する調	14
9	自動車税環境性能割交付金に関する調べ	15
10	県税及び地方譲与税予算状況調	16

図表1 令和元年度一般会計決算額科目別構成

(1) 歳入



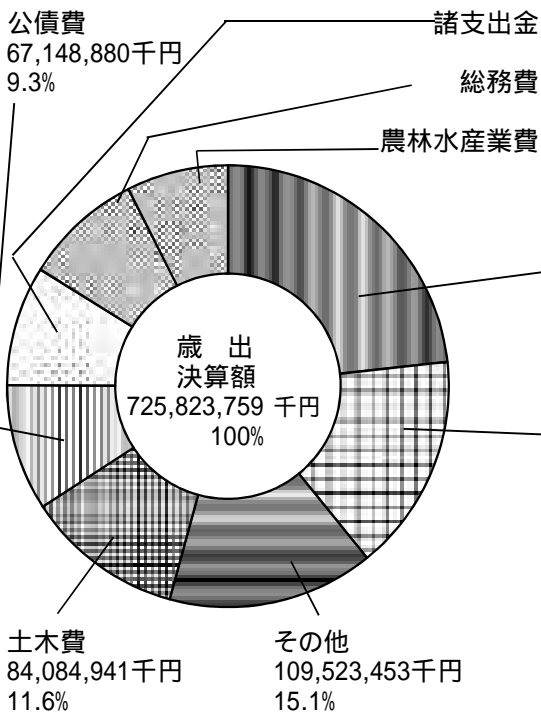
その他内訳

繰入金	18,145,931千円	2.5%
地方譲与税	22,441,329千円	3.1%
繰越金	10,069,224千円	1.4%
使用料及び手数料	15,861,637千円	2.2%
財産収入	5,687,340千円	0.8%
分担金及び負担金	847,616千円	0.1%
交通安全対策特別交付金	330,024千円	0.0%
地方特例交付金	1,772,781千円	0.2%
寄附金	1,461,352千円	0.2%
市町村たばこ税県交付金	540,270千円	0.1%

地方交付税  
211,074,446千円  
28.7%

国庫支出金  
186,402,953千円  
25.4%

(2) 歳出



教育費  
168,705,004千円  
23.2%

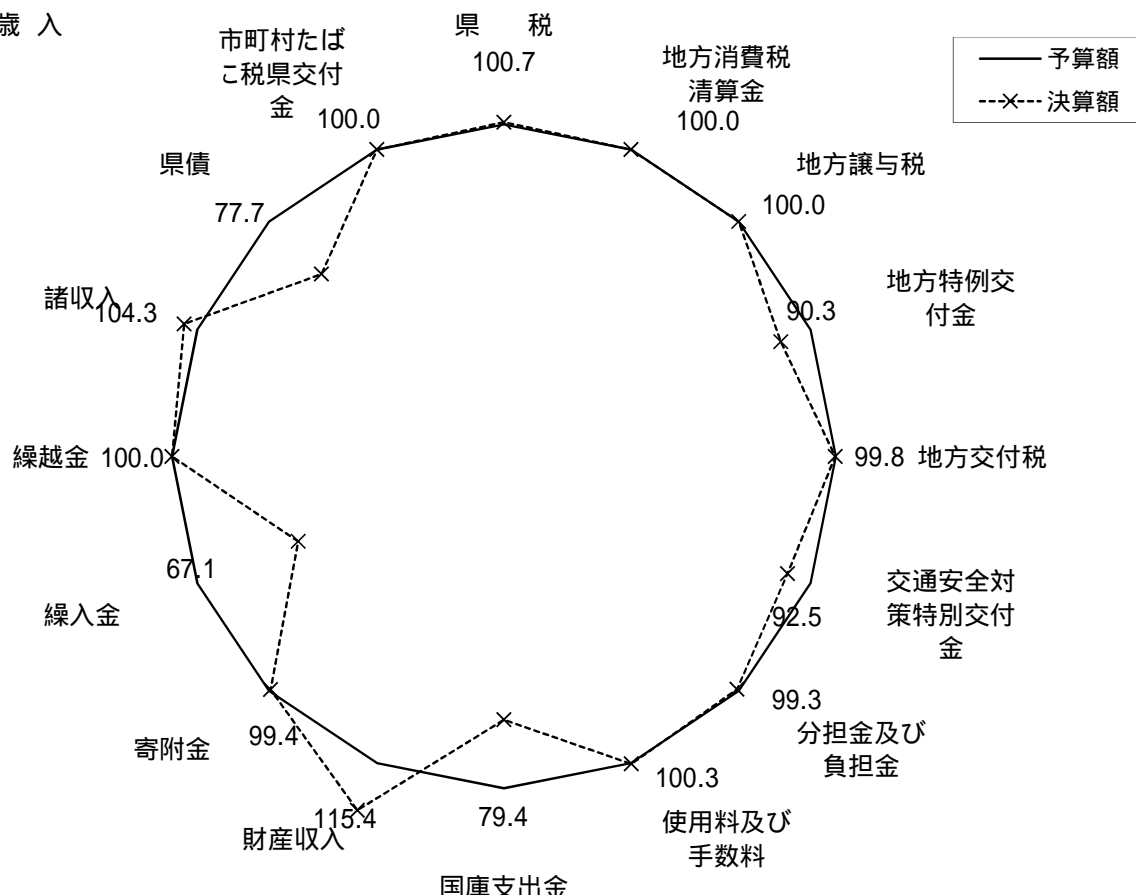
民生費  
115,506,587千円  
15.9%

その他内訳

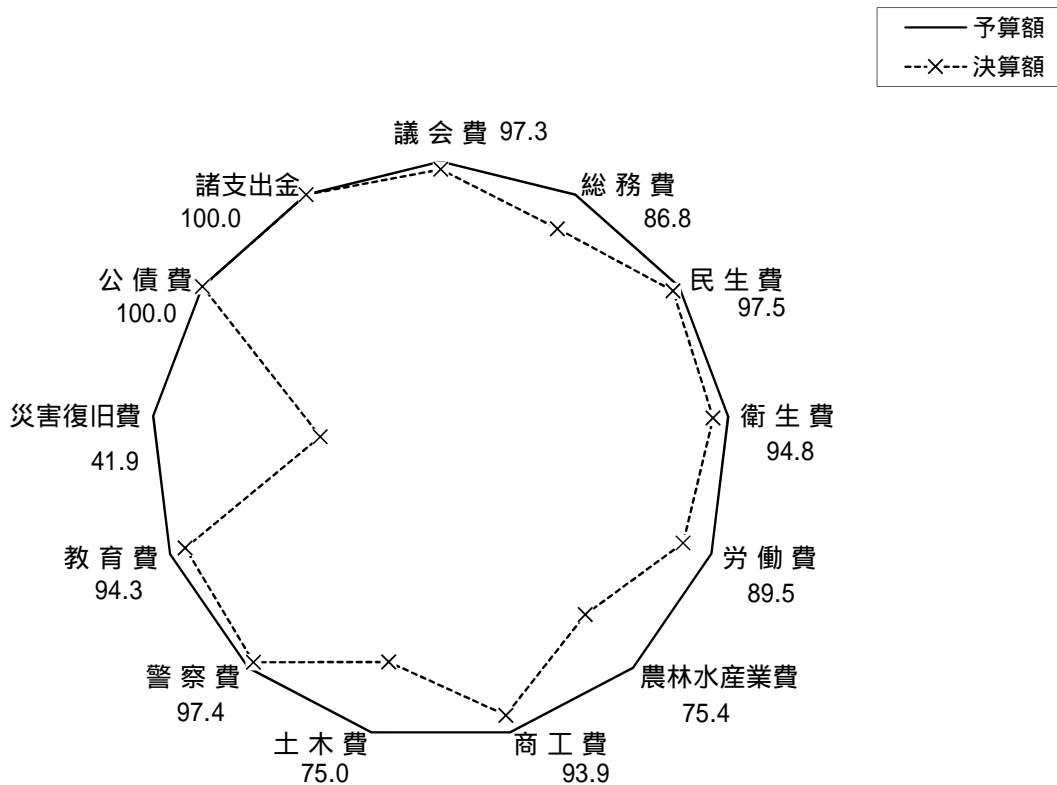
商工費	33,185,535千円	4.6%
警察費	34,799,905千円	4.8%
衛生費	36,333,547千円	5.0%
労働費	2,551,156千円	0.4%
議会費	1,377,536千円	0.2%
災害復旧費	1,275,774千円	0.2%

図表2 令和元年度一般会計予算額、決算額科目別対比

(1) 歳入



(2) 歳出



# 1 令和元年度一般会計歳入歳出予算決算額調

## (1) 歳入

(単位:円)

款	予算現額	決算額			予算現額に 対する増減額 ( )
		収入済額	予算現額に 対する割合 (%)	構成比 (%)	
県 税	135,295,561,000	136,220,953,076	100.7	18.6	925,392,076
地方消費税清算金	48,046,763,000	48,044,108,701	100.0	6.5	2,654,299
地方譲与税	22,433,177,000	22,441,329,209	100.0	3.1	8,152,209
地方特例交付金	1,963,725,000	1,772,781,000	90.3	0.2	190,944,000
地方交付税	211,458,168,000	211,074,446,000	99.8	28.7	383,722,000
交通安全対策特別交付金	356,900,000	330,024,000	92.5	0.1	26,876,000
分担金及び負担金	853,564,000	847,616,107	99.3	0.1	5,947,893
使用料及び手数料	15,816,769,000	15,861,636,921	100.3	2.2	44,867,921
国庫支出金	234,730,635,487	186,402,952,781	79.4	25.4	48,327,682,706
財産収入	4,929,011,000	5,687,340,459	115.4	0.8	758,329,459
寄附金	1,469,650,000	1,461,351,609	99.4	0.2	8,298,391
繰入金	27,040,205,000	18,145,931,116	67.1	2.5	8,894,273,884
繰越金	10,069,223,671	10,069,223,798	100.0	1.4	127
諸収入	30,522,938,479	31,826,949,606	104.3	4.3	1,304,011,127
県債	56,055,400,000	43,536,000,000	77.7	5.9	12,519,400,000
市町村たばこ税県交付金	540,270,000	540,270,000	100.0	0.1	0
歳入合計	801,581,960,637	734,262,914,383	91.6	100.0	67,319,046,254

## (2) 歳出

(単位:円)

款	予算現額	決算額			翌年度繰越額	不用額	予算現額と支出 済額との比較
		支出額	予算現額 に対する 割合 (%)	構成比 (%)			
議会費	1,416,214,000	1,377,536,462	97.3	0.2	38,677,538	38,677,538	
総務費	72,761,329,350	63,192,817,378	86.8	8.7	7,293,511,878	9,568,511,972	
民生費	118,449,639,960	115,506,587,386	97.5	15.9	670,260,600	2,943,052,574	
衛生費	38,332,040,000	36,333,546,509	94.8	5.0	505,686,000	1,998,493,491	
労働費	2,851,344,760	2,551,155,970	89.5	0.5	47,010,200	300,188,790	
農林水産業費	71,646,678,078	53,990,550,723	75.4	7.4	15,263,906,477	17,656,127,355	
商工費	35,344,729,797	33,185,535,261	93.9	4.6	928,952,327	2,159,194,536	
土木費	112,120,345,090	84,084,941,106	75.0	11.6	26,134,419,111	28,035,403,984	
警察費	35,715,161,000	34,799,905,356	97.4	4.9	566,864,000	915,255,644	
教育費	178,995,821,185	168,705,004,169	94.3	23.2	6,046,686,031	10,290,817,016	
災害復旧費	3,043,466,876	1,275,774,148	41.9	0.2	527,807,510	1,767,692,728	
公債費	67,176,558,000	67,148,879,454	100.0	9.3	0	27,678,546	
諸支出金	63,678,149,000	63,671,525,056	100.0	8.8	0	6,623,944	
予備費	50,483,541	0	0.0	0.0	0	50,483,541	
歳出合計	801,581,960,637	725,823,758,978	90.5	100.0	57,985,104,134	17,773,097,525	

## 2 一般会計決算額の累年比較

(1) 歳入

(単位:円)

区分	平成27年度		平成28年度		平成29年度		平成30年度		令和元年度	
	決算額	構成比 (%)	決算額	構成比 (%)	決算額	構成比 (%)	決算額	構成比 (%)	決算額	構成比 (%)
県	115,563,248,601	15.1	122,452,429,960	16.0	131,067,722,622	17.8	131,067,722,622	17.8	136,220,953,076	18.6
地方消費税清算金	46,419,539,525	6.1	42,065,597,048	5.5	49,988,527,349	6.8	49,988,527,349	6.8	48,044,108,701	6.5
地方譲与税	22,169,020,025	2.9	19,501,825,000	2.5	22,860,972,000	3.1	22,860,972,000	3.1	22,441,329,209	3.1
地方特例交付金	258,490,000	0.0	281,518,000	0.0	392,681,000	0.1	392,681,000	0.1	1,772,781,000	0.2
地方交付税	210,382,793,000	27.5	210,239,133,000	27.4	208,078,178,000	28.3	208,078,178,000	28.3	211,074,446,000	28.7
交通安全対策特別交付金	409,034,000	0.1	388,811,000	0.1	347,497,000	0.1	347,497,000	0.1	330,024,000	0.1
分担金及び負担金	986,915,896	0.1	906,151,210	0.1	799,100,396	0.1	799,100,396	0.1	847,616,107	0.1
使用料及び手数料	13,366,561,569	1.7	15,256,749,784	2.0	15,520,453,635	2.2	15,520,453,635	2.2	15,861,636,921	2.2
国庫支出金	235,901,597,876	30.8	235,663,240,641	30.7	192,601,525,704	26.2	192,601,525,704	26.2	186,402,952,781	25.4
財産収入	4,285,804,601	0.6	3,037,578,814	0.4	4,787,677,713	0.7	4,787,677,713	0.7	5,687,340,459	0.8
寄附金	61,004,729	0.0	100,319,980	0.0	1,043,032,170	0.1	1,043,032,170	0.1	1,461,351,609	0.2
繰入金	16,599,835,625	2.1	14,423,990,321	1.9	17,967,243,309	2.4	17,967,243,309	2.4	18,145,931,116	2.5
繰越金	13,522,307,318	1.8	17,086,730,295	2.2	8,232,789,838	1.1	8,232,789,838	1.1	10,069,223,798	1.4
諸収入	28,034,429,589	3.6	28,953,071,985	3.8	30,755,221,680	4.2	30,755,221,680	4.2	31,826,949,606	4.3
県債	58,139,000,000	7.6	56,465,600,000	7.4	50,168,000,000	6.8	50,168,000,000	6.8	43,536,000,000	5.9
市町村たばこ税県交付金	177,022,000	0.0	0	0.0	0	0.0	0	0.0	540,270,000	0.1
計	766,276,604,354	100.0	766,822,747,038	100.0	734,610,622,416	100.0	734,610,622,416	100.0	734,262,914,383	100.0

## (2) 歳出

(単位:円)

区分	平成27年度		平成28年度		平成29年度		平成29年度		令和元年度	
	決算額	構成比 (%)	決算額	構成比 (%)	決算額	構成比 (%)	決算額	構成比 (%)	決算額	構成比 (%)
議会	費 1,302,473,978	0.2	1,374,891,885	0.2	1,364,102,616	0.2	1,364,102,616	0.2	1,377,536,462	0.2
総務	費 75,389,797,611	10.1	74,584,559,790	9.9	62,998,424,950	8.7	62,998,424,950	8.7	63,192,817,378	8.7
民生	費 108,740,589,401	14.5	109,065,083,856	14.4	109,143,908,553	15.1	109,143,908,553	15.1	115,506,587,386	15.9
衛生	費 32,123,077,353	4.3	35,210,650,201	4.7	35,972,645,556	5.0	35,972,645,556	5.0	36,333,546,509	5.0
労働	費 3,983,200,356	0.5	3,338,432,477	0.4	4,987,042,849	0.8	4,987,042,849	0.8	2,551,155,970	0.5
農林水産業	費 57,725,581,172	7.7	57,787,989,667	7.7	51,676,015,435	7.1	51,676,015,435	7.1	53,990,550,723	7.4
商工	費 44,211,786,742	5.9	45,605,844,719	6.0	39,271,373,649	5.4	39,271,373,649	5.4	33,185,535,261	4.6
土木	費 105,533,191,181	14.1	107,441,194,964	14.2	83,454,436,964	11.5	83,454,436,964	11.5	84,084,941,106	11.6
警察	費 32,450,341,934	4.3	32,525,793,309	4.3	33,024,230,254	4.7	33,024,230,254	4.7	34,799,905,356	4.9
教育	費 160,030,339,343	21.4	162,150,915,342	21.5	166,703,403,087	23.0	166,703,403,087	23.0	168,705,004,169	23.2
災害復旧	費 1,943,368,463	0.2	1,801,153,339	0.2	680,878,482	0.1	680,878,482	0.1	1,275,774,148	0.2
公債	費 71,052,906,310	9.5	69,207,491,553	9.2	66,440,000,051	9.2	66,440,000,051	9.2	67,148,879,454	9.3
諸支出金	54,703,220,215	7.3	55,165,862,587	7.3	68,824,936,172	9.5	68,824,936,172	9.5	63,671,525,056	8.8
予備費	0	0.0	0	0.0	0	0.0	0	0.0	0	0.0
計	749,189,874,059	100.0	755,259,863,689	100.0	724,541,398,618	100.0	724,541,398,618	100.0	725,823,758,978	100.0

### 3 県税・地方譲与税収入額と基準財政収入額との比較

(単位:千円、%)

税 目	基準財政収入額 A	標準税収入額 B $A \times 100 / 75$	決算額 C	比 率 $C / B * 100$
個人県民税	33,763,220	45,017,627	40,523,195	90.0
均等割及び所得割	33,476,625	44,635,500	39,820,695	89.2
配当割	131,780	175,707	430,770	245.2
株式等譲渡所得割	154,815	206,420	271,730	131.6
法人県民税	3,345,149	4,460,199	5,382,726	120.7
県民税利子割	38,311	51,081	122,957	240.7
個人事業税	1,322,411	1,763,215	1,931,463	109.5
法人事業税	21,978,396	29,304,528	30,524,600	104.2
地方消費税(譲渡割)	15,991,793	21,322,391	23,268,262	109.1
地方消費税(貨物割)	7,197,668	9,596,891	2,162,422	22.5
不動産取得税	3,140,769	4,187,692	4,667,150	111.4
県たばこ税	1,418,521	1,891,361	1,818,914	96.2
市町村たばこ税県交付金	400,490	533,987	540,270	101.2
ゴルフ場利用税	165,619	220,825	795,308	360.2
自動車取得税	154,607	206,143	847,388	411.1
軽油引取税	5,977,052	7,969,403	7,910,510	99.3
自動車税	11,106,054	14,808,072	14,825,615	100.1
自動車税種別割	104,256	139,008	131,291	94.4
自動車税環境性能割	121,805	162,407	254,128	156.5
鉱区税	5,345	7,127	7,176	100.7
固定資産税	0	0	0	0.0
普通税計	106,231,466	141,641,955	135,713,375	95.8
地方揮発油譲与税	565,986	754,648	533,656	70.7
石油ガス譲与税	21,622	28,829	20,968	72.7
自動車従量譲与税	75,533	100,711	80,988	80.4
航空機燃料譲与税	181,059	241,412	188,685	78.2
森林環境譲与税	16,740	22,320	16,739	75.0
地方法人特別譲与税	16,626,901	22,169,201	21,600,293	97.4
地方譲与税計	17,487,841	23,317,121	22,441,329	96.2
交通安全対策特別交付金	386,417	515,223	330,024	64.1
地方特例交付金	402,231	536,308	536,307	100.0
東日本大震災に係る特例加算額	8,727	-	-	-
合 計	124,130,265	165,495,384	158,691,011	95.9



#### 4 個人県民税徴収取扱費交付額に関する調

(単位:円)

市町村名	普通徴収によるもの				特別徴収によるもの				普通徴収・特別徴収の両方で納めているもの				県へ払い込まれた金額に 対する交付金	過誤納及び 還付加算金	納期前納付 による報償金	交付額計
	旧基準によるもの		新基準によるもの		旧基準によるもの		新基準によるもの		納税義務者数		新基準によるもの					
	納税通知書 枚数	交付金	納税 義務者数	交付金	納税通知書 枚数	交付金	納税 義務者数	交付金	納税 義務者数	納税 義務者数	交付金	納税 義務者数				
那覇市			42,176	126,528,000			91,250	273,750,000			10,867	32,601,000	17,362	23,410,295	0	456,306,657
浦添市			13,526	40,578,000			37,116	111,348,000			2,810	7,956,000	3,537	4,883,639		164,769,176
糸満市			8,312	24,936,000			17,225	51,675,000			820	2,460,000	11,895	2,513,192		81,596,087
豊見城市			6,767	20,301,000			21,601	64,803,000			890	2,670,000	50,188	2,805,252		90,629,440
南城市			4,256	12,768,000			14,827	44,481,000			165	495,000	18,745	1,559,343		59,322,088
西原町			3,732	11,196,000			11,211	33,633,000			805	2,415,000	0	1,496,973		48,740,973
与那原町			2,397	7,191,000			6,495	19,485,000			0	0	0	471,241		27,147,241
南風原町			4,329	12,987,000			12,428	37,284,000			1,463	4,389,000	22,102	1,742,650		56,424,752
渡嘉敷村			124	372,000			216	648,000			0	0	0	58,352		1,078,352
座間味村			231	693,000			173	519,000			0	0	0	0		1,212,000
粟国村			43	129,000			196	588,000			0	0	0	0		717,000
渡名喜村			64	192,000			90	270,000			0	0	0	0		462,000
南大東村			186	558,000			358	1,074,000			0	0	0	26,757		1,658,757
北大東村			107	321,000			216	648,000			0	0	0	20,054		989,054
久米島町			974	2,922,000			2,224	6,672,000			-1	-3,000	99	602,762		10,193,861
八重瀬町			3,837	11,511,000			9,568	28,704,000			0	0	0	1,554,178		41,769,178
那覇計	0	0	91,061	273,183,000	0	0	225,194	675,582,000	0	0	17,819	52,983,000	123,928	41,144,688	0	1,043,016,616
宜野湾市			10,545	31,635,000			32,787	98,361,000			2,140	6,420,000	3,185	6,177,746		142,596,931
沖縄市			15,153	45,459,000			43,969	131,907,000			960	2,880,000	98,064	6,977,734		187,321,798
うるま市			10,948	32,844,000			38,010	114,030,000			2,593	7,779,000	10,389	4,629,606		159,292,995
読谷村			4,368	13,104,000			11,732	35,196,000			2,186	6,558,000	80,049	2,504,860		57,442,909
嘉手納町			1,481	4,443,000			4,368	13,104,000			0	0	211	608,872		18,156,083
北谷町			3,433	10,299,000			7,992	23,976,000			1,662	4,986,000	0	1,049,729		40,310,729

市町村名	普通徴収によるもの				特別徴収によるもの				普通徴収・特別徴収の 両方で納めているもの			県へ払い込ま れた金額に 対する交付金	過誤納及び 還付加算金	納期前納付 による報償金	交付額計
	旧基準によるもの		新基準によるもの		旧基準によるもの		新基準によるもの		納税 義務者数	納税 義務者数	交付金				
	納税 通知書 枚数	交付金	納税 義務者数	交付金	納税 通知書 枚数	交付金	納税 義務者数	交付金							
北中城村			2,093	6,279,000			5,213	15,639,000	347	1,041,000	0	319,084			23,278,084
中城村			2,386	7,158,000			7,162	21,486,000	145	435,000	5,651	1,851,651			30,936,302
コザ計	0	0	50,407	151,221,000	0	0	151,233	453,699,000	10,033	30,099,000	197,549	24,119,282	0	0	659,335,831
名護市			4,644	13,932,000			22,445	67,335,000			62,688	2,911,429			84,241,117
国頭村			539	1,617,000			1,385	4,155,077			0	50,014			5,822,091
大宜味村			314	942,000			786	2,358,000			0	28,070			3,328,070
東村			187	561,000			379	1,137,000	78	234,000	0	0			1,932,000
今帰仁村			1,327	3,981,000			2,100	6,556,092			0	197,952			10,735,044
本部町			1,432	4,296,000			3,566	10,843,673	135	405,000	0	294,110			15,838,783
恩納村			1,451	4,353,000			3,435	10,305,000			0	584,738			15,242,738
宜野座村			874	2,622,000			1,910	5,730,000			0	608,680			8,960,680
金武町			1,483	4,449,000			2,897	8,691,000	655	1,965,000	22,968	340,246			15,468,214
伊江村			867	2,595,000			880	2,640,000	7	21,000	0	59,086			5,315,086
伊平屋村			153	459,000			323	969,000			0	17,687			1,445,687
伊是名村			214	638,327			360	1,080,000			0	82,836			1,801,163
名護計	0	0	13,485	40,445,327	0	0	40,466	121,799,842	875	2,625,000	85,656	5,174,848	0	0	170,130,673
宮古島市			5,795	17,385,000			15,199	45,597,000	2,152	6,456,000	5,366	2,865,508			72,308,874
多良間村			69	207,000			277	831,000	13	39,000					1,077,000
宮古計	0	0	5,864	17,592,000	0	0	15,476	46,428,000	2,165	6,495,000	5,366	2,865,508	0	0	73,385,874
石垣市			5,194	15,582,000	0	0	16,089	48,267,000	932	2,796,000		619,232			67,264,232
竹富町			885	2,655,000	0	0	1,020	306,000	8	24,000		106,262			3,091,262
与那国町			227	681,000	0	0	673	2,019,000	0	0		-12,000			2,688,000
八重山計	0	0	6,306	18,918,000	0	0	17,782	50,592,000	940	2,820,000	0	713,494	0	0	73,043,494
合計	0	0	167,123	501,359,327	0	0	450,151	1,348,100,842	31,832	95,022,000	412,499	74,017,820	0	0	2,018,912,488

5 県民税市町村交付金に関する調

(単位:円)

市町村名	利子割交付金				配当割交付金				株式等譲渡所得割交付金		合計
	8月	12月	3月	合計	8月	12月	3月	合計	3月	合計	
那覇市	8,616,000	7,500,000	4,038,000	20,154,000	17,870,000	2,573,000	50,868,000	71,311,000	50,123,000	141,588,000	
宜野湾市	2,266,000	1,969,000	1,060,000	5,295,000	4,699,000	675,000	13,354,000	18,728,000	13,159,000	37,182,000	
石垣市	978,000	863,000	464,000	2,305,000	2,029,000	296,000	5,854,000	8,179,000	5,768,000	16,252,000	
浦添市	2,708,000	2,330,000	1,254,000	6,292,000	5,617,000	799,000	15,804,000	22,220,000	15,573,000	44,085,000	
名護市	1,093,000	958,000	515,000	2,566,000	2,268,000	328,000	6,497,000	9,093,000	6,402,000	18,061,000	
糸満市	1,037,000	912,000	491,000	2,440,000	2,151,000	312,000	6,185,000	8,648,000	6,094,000	17,182,000	
沖縄市	2,915,000	2,529,000	1,361,000	6,805,000	6,047,000	867,000	17,152,000	24,066,000	16,900,000	47,771,000	
豊見城市	1,395,000	1,224,000	659,000	3,278,000	2,894,000	420,000	8,305,000	11,619,000	8,184,000	23,081,000	
うるま市	1,988,000	1,762,000	948,000	4,698,000	4,123,000	604,000	11,949,000	16,676,000	11,774,000	33,148,000	
宮古島市	954,000	853,000	459,000	2,266,000	1,979,000	292,000	5,789,000	8,060,000	5,704,000	16,030,000	
南城市	679,000	603,000	324,000	1,606,000	1,410,000	206,000	4,089,000	5,705,000	4,029,000	11,340,000	
国頭村	68,000	58,000	31,000	157,000	143,000	20,000	396,000	559,000	390,000	1,106,000	
大宜味村	35,000	30,000	16,000	81,000	73,000	10,000	207,000	290,000	204,000	575,000	
東村	42,000	31,000	16,000	89,000	87,000	10,000	211,000	308,000	208,000	605,000	
今帰仁村	105,000	94,000	51,000	250,000	219,000	32,000	642,000	893,000	632,000	1,775,000	
本部町	163,000	145,000	78,000	386,000	339,000	50,000	990,000	1,379,000	975,000	2,740,000	
恩納村	204,000	184,000	99,000	487,000	423,000	63,000	1,248,000	1,734,000	1,230,000	3,451,000	
宜野座村	91,000	83,000	44,000	218,000	189,000	28,000	566,000	783,000	557,000	1,558,000	
金武町	195,000	171,000	92,000	458,000	405,000	58,000	1,161,000	1,624,000	1,144,000	3,226,000	
伊江村	67,000	57,000	30,000	154,000	138,000	19,000	388,000	545,000	382,000	1,081,000	

(単位:円)

市町村名	利子割交付金				配当割交付金				株式等譲渡所得割交付金		合計
	8月	12月	3月	合計	8月	12月	3月	合計	3月		
	読谷村	796,000	713,000	384,000	1,893,000	1,651,000	244,000	4,840,000	6,735,000	4,769,000	
嘉手納町	357,000	307,000	165,000	829,000	742,000	105,000	2,084,000	2,931,000	2,053,000	5,813,000	
北谷町	784,000	672,000	361,000	1,817,000	1,626,000	230,000	4,559,000	6,415,000	4,492,000	12,724,000	
北中城村	396,000	368,000	198,000	962,000	822,000	126,000	2,497,000	3,445,000	2,461,000	6,868,000	
中城村	439,000	388,000	209,000	1,036,000	910,000	133,000	2,636,000	3,679,000	2,597,000	7,312,000	
西原町	702,000	606,000	326,000	1,634,000	1,456,000	208,000	4,114,000	5,778,000	4,054,000	11,466,000	
与那原町	376,000	327,000	176,000	879,000	780,000	112,000	2,223,000	3,115,000	2,190,000	6,184,000	
南風原町	812,000	714,000	384,000	1,910,000	1,685,000	245,000	4,844,000	6,774,000	4,773,000	13,457,000	
渡嘉敷村	15,000	13,000	7,000	35,000	32,000	4,000	91,000	127,000	89,000	251,000	
座間味村	17,000	15,000	8,000	40,000	36,000	5,000	101,000	142,000	100,000	282,000	
栗国村	11,000	9,000	5,000	25,000	23,000	3,000	66,000	92,000	65,000	182,000	
渡名喜村	6,000	5,000	2,000	13,000	13,000	1,000	37,000	51,000	36,000	100,000	
南大東村	32,000	29,000	16,000	77,000	66,000	10,000	202,000	278,000	199,000	554,000	
北大東村	22,000	19,000	10,000	51,000	45,000	6,000	134,000	185,000	132,000	368,000	
伊平屋村	20,000	17,000	9,000	46,000	41,000	5,000	117,000	163,000	115,000	324,000	
伊是名村	21,000	19,000	10,000	50,000	45,000	6,000	131,000	182,000	130,000	362,000	
久米島町	125,000	108,000	58,000	291,000	260,000	37,000	738,000	1,035,000	727,000	2,053,000	
八重瀬町	503,000	451,000	243,000	1,197,000	1,043,000	154,000	3,060,000	4,257,000	3,016,000	8,470,000	
多良間村	14,000	13,000	7,000	34,000	31,000	4,000	88,000	123,000	87,000	244,000	
竹富町	73,000	63,000	34,000	170,000	152,000	21,000	430,000	603,000	424,000	1,197,000	
与那国町	36,000	37,000	20,000	93,000	75,000	12,000	255,000	342,000	252,000	687,000	
合計	31,156,000	27,249,000	14,662,000	73,067,000	64,637,000	9,333,000	184,902,000	258,872,000	182,193,000	514,132,000	

## 6 ゴルフ場利用税市町村交付金に関する調

単位:円

市町村名	8月	12月	3月	交付額計
名 護 市	31,877,219	21,796,512	17,904,101	71,577,832
糸 満 市	22,359,768	17,149,029	14,078,116	53,586,913
う る ま 市	10,488,856	6,740,552	9,039,912	26,269,320
宮 古 島 市	23,641,632	12,941,712	14,598,416	51,181,760
南 城 市	27,928,180	18,630,164	19,590,424	66,148,768
今 帰 仁 村	6,101,225	3,824,216	4,052,883	13,978,324
本 部 町	7,759,248	4,708,760	5,418,448	17,886,456
恩 納 村	39,399,696	28,072,184	23,826,572	91,298,452
宜 野 座 村	9,707,292	7,245,140	5,546,408	22,498,840
伊 江 村	729,120	585,760	559,440	1,874,320
読 谷 村	6,496,840	4,645,760	4,384,240	15,526,840
北 中 城 村	3,129,840	2,238,880	2,252,040	7,620,760
中 城 村	10,552,416	7,832,160	7,003,136	25,387,712
西 原 町	7,622,321	5,299,579	5,073,120	17,995,020
与 那 原 町	650,447	452,237	432,912	1,535,596
八 重 瀬 町	26,735,908	18,410,999	17,166,748	62,313,655
竹 富 町	2,880,864	1,721,664	1,811,040	6,413,568
合 計	238,060,872	162,295,308	152,737,956	553,094,136

## 7 地方消費税市町村交付金に関する調

(単位:千円)

	市町村名	6月分	9月分	12月分	3月分	令和元年度交付分
1	那 覇 市	1,525,096	1,898,641	811,997	1,626,183	5,861,917
2	宜 野 湾 市	402,652	501,235	214,462	429,273	1,547,622
3	石 垣 市	215,839	268,697	114,933	230,132	829,601
4	浦 添 市	530,476	660,396	282,459	565,619	2,038,950
5	名 護 市	274,959	342,293	146,422	293,161	1,056,835
6	糸 満 市	246,907	307,359	131,505	263,233	949,004
7	沖 縄 市	578,528	720,168	308,146	616,770	2,223,612
8	豊 見 城 市	261,017	324,928	139,016	278,281	1,003,242
9	う る ま 市	485,597	604,479	258,661	517,685	1,866,422
10	宮 古 島 市	223,772	278,567	119,171	238,579	860,089
11	南 城 市	161,798	201,401	86,201	172,476	621,876
12	国 頭 村	20,704	25,774	11,027	22,074	79,579
13	大 宜 味 村	12,965	16,139	6,905	13,822	49,831
14	東 村	7,324	9,118	3,901	7,809	28,152
15	今 帰 仁 村	37,242	46,358	19,840	39,700	143,140
16	本 部 町	59,845	74,500	31,869	63,806	230,020
17	恩 納 村	56,894	70,834	30,282	60,672	218,682
18	宜 野 座 村	23,406	29,138	12,467	24,955	89,966
19	金 武 町	46,699	58,133	24,873	49,787	179,492
20	伊 江 村	17,473	21,752	9,307	18,628	67,160
21	読 谷 村	150,687	187,568	80,283	160,629	579,167
22	嘉 手 納 町	57,921	72,103	30,849	61,751	222,624
23	北 谷 町	125,727	156,516	66,953	134,050	483,246
24	北 中 城 村	65,567	81,620	34,926	69,900	252,013
25	中 城 村	80,952	100,771	43,117	86,303	311,143
26	西 原 町	160,965	200,389	85,707	171,630	618,691
27	与 那 原 町	74,236	92,410	39,544	79,140	285,330
28	南 風 原 町	165,931	206,565	88,364	176,914	637,774
29	渡 嘉 敷 村	3,635	4,526	1,935	3,877	13,973
30	座 間 味 村	4,404	5,484	2,344	4,697	16,929
31	粟 国 村	3,268	4,070	1,741	3,485	12,564
32	渡 名 喜 村	1,672	2,082	890	1,783	6,427
33	南 大 東 村	6,016	7,490	3,203	6,415	23,124
34	北 大 東 村	2,890	3,599	1,539	3,082	11,110
35	伊 平 屋 村	5,459	6,797	2,907	5,821	20,984
36	伊 是 名 村	6,596	8,211	3,512	7,032	25,351
37	久 米 島 町	34,208	42,584	18,216	36,471	131,479
38	八 重 瀬 町	111,928	139,325	59,632	119,316	430,201
39	多 良 間 村	4,597	5,724	2,449	4,902	17,672
40	竹 富 町	19,086	23,761	10,161	20,351	73,359
41	与 那 国 町	8,379	10,432	4,462	8,934	32,207
	合計	6,283,317	7,821,937	3,346,178	6,699,128	24,150,560

## 8 自動車取得税市町村交付金に関する調

(単位:千円)

	市町村名	補正後の 道路延長(m)	補正後の 道路面積(m <sup>2</sup> )	令和元年度交付額			
				8月分	12月分	3月分	計
1	那覇市	1,710,932	9,680,545	57,227	23,224	6	80,457
2	宜野湾市	519,376	3,068,713	17,749	7,203	2	24,954
3	石垣市	488,933	2,778,574	16,388	6,651	2	23,041
4	浦添市	597,588	3,691,613	20,888	8,477	2	29,367
5	名護市	585,062	2,931,830	18,471	7,496	2	25,969
6	糸満市	421,126	3,241,038	16,575	6,727	2	23,303
7	沖縄市	941,846	5,587,604	32,253	13,089	3	45,345
8	豊見城市	364,130	2,267,262	12,779	5,186	1	17,967
9	うるま市	899,061	5,537,378	31,376	12,733	3	44,112
10	宮古島市	1,124,561	5,985,823	36,520	14,821	4	51,345
11	南城市	432,626	2,377,900	14,253	5,785	20	20,058
12	国頭村	105,681	533,428	3,347	1,359	0	4,706
13	大宜味村	71,925	584,951	2,921	1,186	0	4,107
14	東村	40,179	319,213	1,610	654	0	2,264
15	今帰仁村	159,689	982,666	5,570	2,261	1	7,831
16	本部町	186,600	868,698	5,698	2,313	1	8,011
17	恩納村	83,390	479,114	2,809	1,141	0	3,950
18	宜野座村	100,725	618,735	3,509	1,425	0	4,934
19	金武町	129,839	806,588	4,550	1,847	0	6,398
20	伊江村	153,289	889,368	5,190	2,107	8	7,304
21	読谷村	270,948	1,783,181	9,787	3,972	1	13,760
22	嘉手納町	97,313	539,327	3,221	1,308	0	4,529
23	北谷町	199,260	1,332,798	7,260	2,947	1	10,207
24	北中城村	135,718	652,666	4,204	1,707	0	5,911
25	中城村	162,988	856,520	5,260	2,135	1	7,396
26	西原町	246,453	1,289,618	7,939	3,222	1	11,162
27	与那原町	116,567	736,010	4,120	1,672	0	5,793
28	南風原町	235,294	1,354,088	7,936	3,221	1	11,158
29	渡嘉敷村	17,643	137,527	698	284	0	982
30	座間味村	21,734	182,762	900	365	0	1,265
31	粟国村	30,868	113,624	854	347	0	1,201
32	渡名喜村	9,948	36,910	276	112	0	388
33	南大東村	44,431	376,952	1,849	751	0	2,600
34	北大東村	30,415	299,208	1,385	563	18	1,966
35	伊平屋村	60,680	419,286	2,249	913	0	3,162
36	伊是名村	68,313	454,948	2,482	1,008	0	3,490
37	久米島町	182,330	1,063,503	6,190	2,512	1	8,703
38	八重瀬町	317,223	2,002,890	11,213	4,551	1	15,765
39	多良間村	117,637	695,916	4,021	1,633	0	5,654
40	竹富町	116,207	659,199	3,891	1,579	0	5,471
41	与那国町	118,202	583,973	3,707	1,505	0	5,212
	合計	11,716,730	68,801,947	399,125	161,990	83	561,198

9 自動車税環境性能割市町村交付金に関する調

(単位:千円)

	市町村名	補正後の 道路延長(m)	補正後の 道路面積(m <sup>2</sup> )	令和元年度交付額			
				8月分	12月分	3月分	計
1	那 覇 市	1,710,932	9,680,545		3,653	12,209	15,862
2	宜野湾市	519,376	3,068,713		1,132	3,786	4,918
3	石 垣 市	488,933	2,778,574		1,045	3,496	4,541
4	浦 添 市	597,588	3,691,613		1,332	4,455	5,787
5	名 護 市	585,062	2,931,830		1,179	3,940	5,119
6	糸 満 市	421,126	3,241,038		1,058	3,536	4,594
7	沖 縄 市	941,846	5,587,604		2,058	6,881	8,939
8	豊見城市	364,130	2,267,262		815	2,726	3,541
9	うるま市	899,061	5,537,378		2,002	6,694	8,696
10	宮古島市	1,124,561	5,985,823		2,331	7,791	10,122
11	南 城 市	432,626	2,377,900		910	3,043	3,953
12	国 頭 村	105,681	533,428		212	714	926
13	大宜味村	71,925	584,951		186	623	809
14	東 村	40,179	319,213		102	343	445
15	今帰仁村	159,689	982,666		355	1,188	1,543
16	本 部 町	186,600	868,698		362	1,215	1,577
17	恩 納 村	83,390	479,114		178	599	777
18	宜野座村	100,725	618,735		223	748	971
19	金 武 町	129,839	806,588		290	960	1,250
20	伊 江 村	153,289	889,368		330	1,107	1,437
21	読 谷 村	270,948	1,783,181		624	2,087	2,711
22	嘉手納町	97,313	539,327		204	686	890
23	北 谷 町	199,260	1,332,798		462	1,548	2,010
24	北中城村	135,718	652,666		267	896	1,163
25	中 城 村	162,988	856,520		335	1,122	1,457
26	西 原 町	246,453	1,289,618		506	1,693	2,199
27	与那原町	116,567	736,010		262	878	1,140
28	南風原町	235,294	1,354,088		505	1,693	2,198
29	渡嘉敷村	17,643	137,527		44	149	193
30	座間味村	21,734	182,762		56	191	247
31	粟 国 村	30,868	113,624		54	182	236
32	渡名喜村	9,948	36,910		16	58	74
33	南大東村	44,431	376,952		117	394	511
34	北大東村	30,415	299,208		88	295	383
35	伊平屋村	60,680	419,286		143	479	622
36	伊是名村	68,313	454,948		158	529	687
37	久米島町	182,330	1,063,503		394	1,320	1,714
38	八重瀬町	317,223	2,002,890		715	2,391	3,106
39	多良間村	117,637	695,916		255	857	1,112
40	竹 富 町	116,207	659,199		248	830	1,078
41	与那国町	118,202	583,973		236	790	1,026
	合 計	11,716,730	68,801,947	0	25,442	85,122	110,564



## 10 県税及び地方譲与税予算状況調

(単位:千円)

区 分	当初予算額	11月補正額	2月補正額	最終予算額
個人県民税	39,546,000	0	708,486	40,254,486
法人県民税	5,206,000	0	70,801	5,276,801
県民税利子割	205,000	0	85,726	119,274
個人事業税	1,873,000	0	48,152	1,921,152
法人事業税	27,594,000	0	2,458,120	30,052,120
地方消費税(譲渡割)	22,429,000	0	729,165	23,158,165
地方消費税(貨物割)	2,395,000	0	113,771	2,281,229
不動産取得税	4,161,000	0	337,551	4,498,551
県たばこ税	1,873,000	0	13,821	1,859,179
ゴルフ場利用税	779,000	0	16,151	795,151
自動車取得税	802,000	0	44,625	846,625
軽油引取税	7,795,000	0	186,028	7,981,028
自動車税	14,789,000	0	32,811	14,821,811
自動車税環境性能割	513,000	0	264,800	248,200
自動車税種別割	132,000	0	0	132,000
鉦区税	7,000	0	0	7,000
狩猟税	2,000	0	0	2,000
石油価格調整税	1,028,000	0	25,211	1,002,789
産業廃棄物税	38,000	0	0	38,000
<b>県税計</b>	<b>131,167,000</b>	<b>0</b>	<b>4,128,561</b>	<b>135,295,561</b>
地方消費税清算金	49,687,081	0	1,640,318	48,046,763
<b>地方消費税精算金計</b>	<b>49,687,081</b>	<b>0</b>	<b>1,640,318</b>	<b>48,046,763</b>
地方道路譲与税	0	0	0	0
地方揮発油譲与税	575,055	0	0	575,055
石油ガス譲与税	24,000	0	0	24,000
航空機燃料譲与税	152,722	0	0	152,722
森林環境譲与税	0	0	16,744	16,744
自動車従量譲与税	75,638	0	0	75,638
地方法人特別譲与税	23,229,000	0	1,639,982	21,589,018
<b>地方譲与税計</b>	<b>24,056,415</b>	<b>0</b>	<b>1,623,238</b>	<b>22,433,177</b>
<b>総計</b>	<b>204,910,496</b>	<b>0</b>	<b>865,005</b>	<b>205,775,501</b>