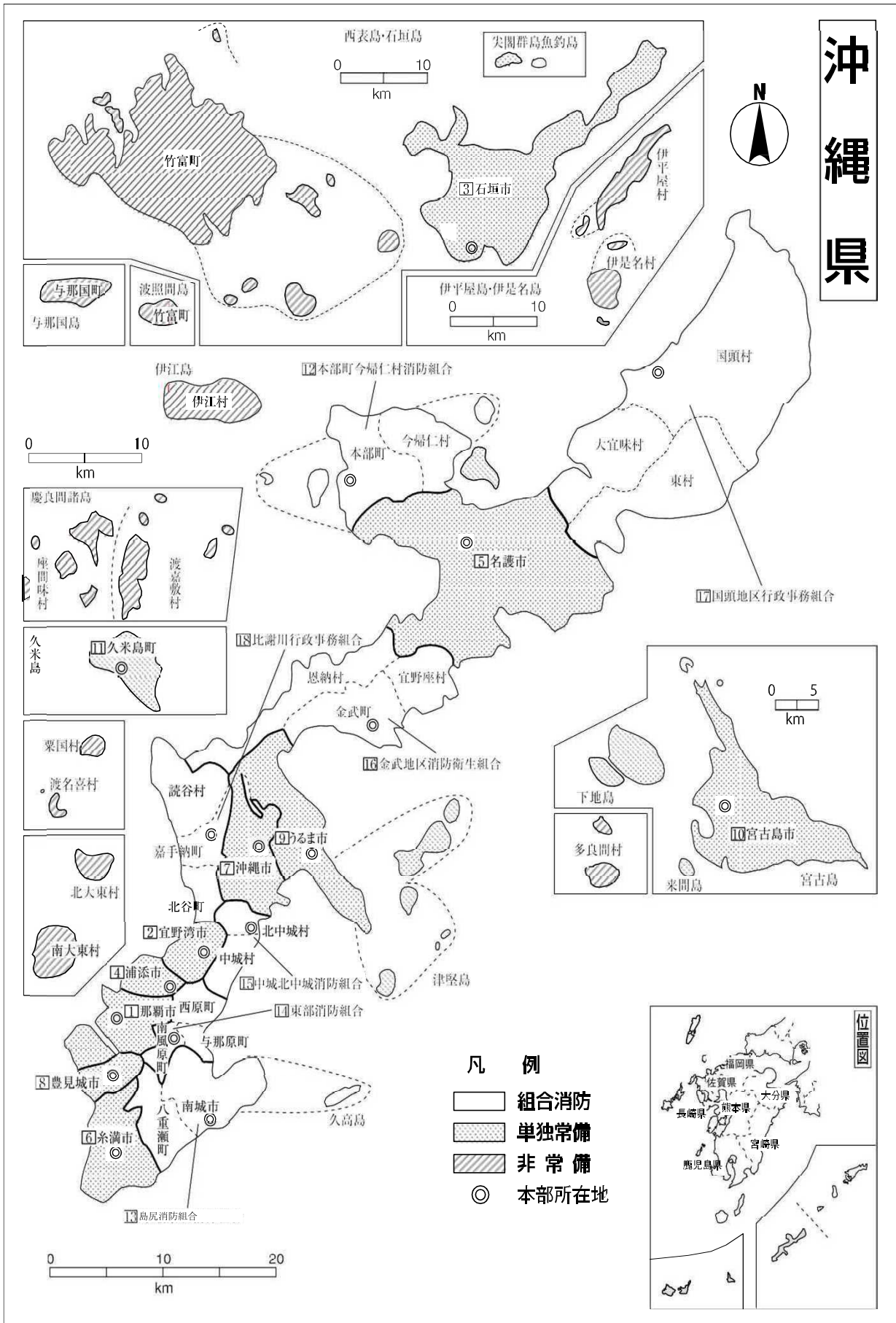


消 防

沖繩県



消防力の概況

1 消防組織

本県は終戦により、沖縄民政府（S21. 4. 24）の管理下に昭和 25 年 11 月群島政府（沖縄、宮古、八重山、奄美）が設立され、消防もこの時期にはじめて法令（軍政府令第 28 号、S25. 10. 25）により、警察本部の管轄下に組織され発足した。

昭和 27 年 4 月 1 日琉球政府設立に伴い、消防行政は警察局管理下になったが、昭和 37 年 6 月 15 日立法第 27 号により総務局へ移管された。

昭和 47 年の本土復帰においても単独あるいは共同で、消防一部事務組合を組織し、令和 2 年 4 月 1 日現在、県下 41 市町村のうち消防本部設置数は 18（単独消防 11、一部事務組合 7）となり、常備化された区域（面積）は全領域の約 76.5%、人口で約 98.8%となっている。

付表 1 市町村の消防組織の概要

区分		令和2年4月1日 現在 (A)	平成31年4月1日 現在 (B)	増減 (A)-(B)	対前年比 (A)/(B) × 100 (%)	
常 備 消 防 機 関	消防本部	18	18	0	100.0	
	消防署	23	23	0	100.0	
	出張所	25	26	-1	96.2	
	うち分遣所	3	3	0	100.0	
	消防職員	消防吏員	1,637	1,605	32	102.0
		その他職員	20	20	0	100.0
		計	1,657	1,625	32	102.0
非 常 備 消 防 機 関	消防団	30	30	0	100.0	
	分団	129	121	8	106.6	
	消防団員	1,721	1,763	-42	97.6	

※ 消防職員は常勤公務員、消防団員は非常勤公務員。

付表2 市町村の消防機関の常備化等の状況

	消防本部名	面積 (km ²)	人口 (人)	構成市町村数(構成市町村名)		
消防常備化市町村	那覇市消防局	41.42	317,625	1市		
	宜野湾市消防本部	19.80	100,125	1市		
	石垣市消防本部	229.15	47,637	1市		
	浦添市消防本部	19.50	115,690	1市		
	単 独 設 置	名護市消防本部	210.94	63,554	1市	
		糸満市消防本部	46.63	61,007	1市	
		沖縄市消防本部	49.72	142,752	1市	
		豊見城市消防本部	19.31	64,612	1市	
	うるま市消防本部	87.02	125,303	1市		
	一 部 事 務 組 合	宮古島市消防本部	204.27	52,931	1市	
		久米島町消防本部	63.65	7,192	1町	
		本部町今帰仁村消防組合消防本部	94.29	21,424	1町1村	(本部町、今帰仁村)
		島尻消防組合消防本部	76.90	74,984	1市1町	(南城市、八重瀬町)
		東部消防組合消防本部	31.84	95,119	3町	(南風原町、西原町、与那原町)
		中城北中城消防本部	27.07	40,126	2村	(中城村、北中城村)
		金武地区消防衛生組合消防本部	119.98	27,508	1町2村	(金武町、恩納村、宜野座村)
		国頭地区行政事務組合消防本部	340.23	9,207	3村	(国頭村、大宜味村、東村)
	比謝川行政事務組合ニライ消防本部	64.33	82,928	2町1村	(読谷村、北谷町、嘉手納町)	
	小計	1,746.05	1,449,724	11市 9町 9村		
	消 防 本 部 未 設 置 町 村	伊江村	22.78	4,118	1村	
渡嘉敷村		19.23	718	1村		
座間味村		16.74	892	1村		
粟国村		7.65	683	1村		
渡名喜村		3.87	346	1村		
南大東村		30.52	1,285	1村		
北大東村		13.07	590	1村		
伊平屋村		21.82	1,126	1村		
伊是名村		15.43	1,322	1村		
多良間村		22.00	1,058	1村		
竹富町		334.40	3,942	1町		
与那国町		28.90	1,676	1町		
小計		536.41	17,756	2町 10村		
合計		2,282.54	1,467,480	11市 11町 19村		
消防常備化率		76.5%	98.8%			

※1 面積については、全国都道府県市区町村別面積調(国土地理院:令和2年7月1日現在)を参照
人口については、令和2年国勢調査人口(確定値)を参照

(1) 消防職員及び消防団員の推移

消防職員は令和2年4月1日現在1,657人で、このうち消防吏員は1,637人である。

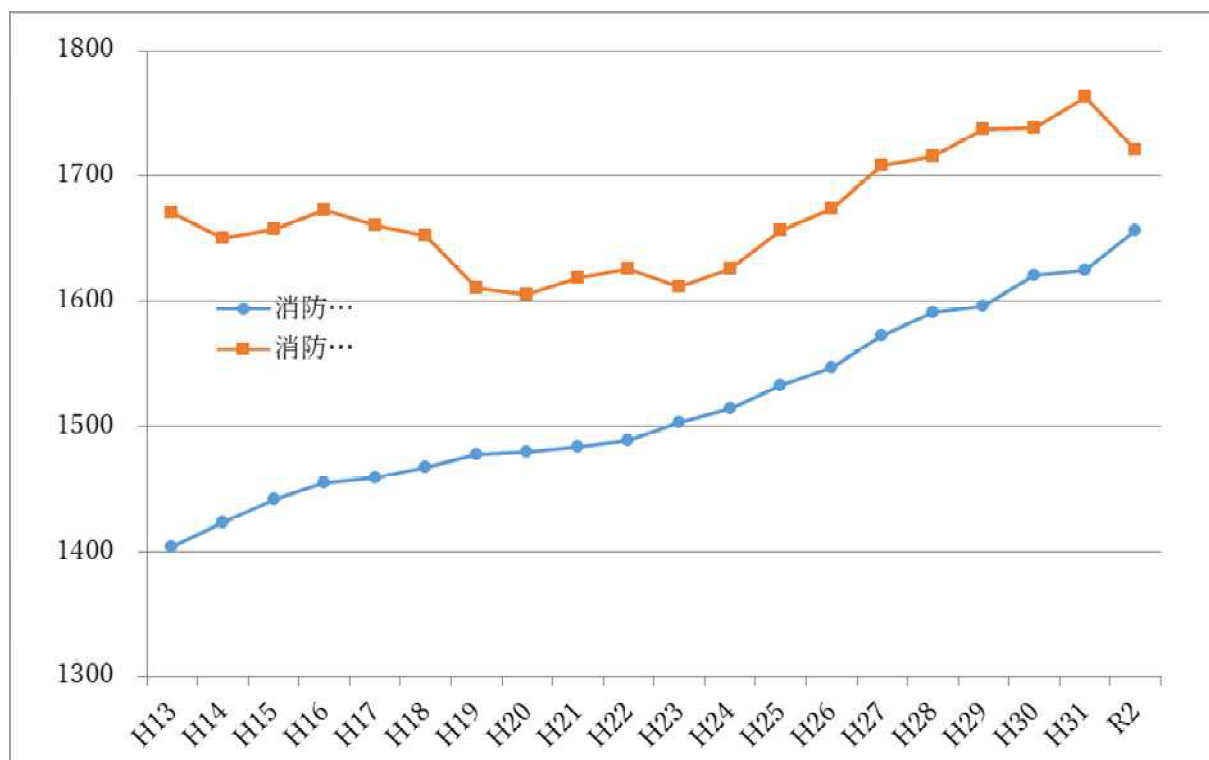
消防職員は前年度から32人の増となっており、平成13年から20年間で、253人の増となっており、18.0%の伸びを示しており、着実に増加している。

また、平成12年度に本県で初めて女性消防吏員が東部消防組合消防本部で採用され、令和2年4月1日現在27人（女性消防吏員比率約1.6%）となっている。

消防団員は令和2年4月1日現在1,721人で、増加傾向から一転、前年度から42人の減となっている。

女性消防団員は、平成7年度にはじめて採用され、令和2年4月1日現在182人（女性団員比率約10.5%）となっている。

付表3 消防職員及び消防団員の推移（平成13年度～令和2年度）



	H13	H14	H15	H16	H17	H18	H19	H20	H21	H22	H23	H24	H25	H26	H27	H28	H29	H30	H31	R2
消防職員	1404	1423	1442	1455	1459	1467	1478	1480	1484	1489	1503	1514	1533	1547	1573	1591	1596	1621	1625	1657
うち女性消防吏員	1	3	6	8	11	13	14	15	16	17	18	18	19	21	21	24	25	25	26	27
消防団員	1671	1650	1658	1673	1661	1652	1611	1605	1619	1626	1612	1626	1657	1674	1709	1716	1737	1738	1763	1721
うち女性団員	54	55	67	72	79	86	91	90	94	101	110	112	127	141	144	155	171	192	197	182

2 消防施設・設備

(1) 消防ポンプ自動車等の保有数の推移（平成27年度～令和2年度）

付表4 消防本部・署所保有分

		H27	H28	H29	H30	H31	R2
消防本部・署所	普通消防ポンプ自動車	6	7	8	8	10	10
	水槽付消防ポンプ自動車	77	78	79	77	69	74
	はしご付消防自動車	10	10	11	10	8	9
	屈折はしご付消防自動車	1	2	3	2	4	3
	化学消防車	9	8	8	9	10	10
	指揮車	22	20	21	20	23	22
	電源・照明車	1	1	1	0	1	1
	小型動力ポンプ	21	15	16	15	14	14
	うち小型動力ポンプ付き積載車	8	6	7	4	4	4
	広報車	22	20	34	41	36	33
	資機材搬送車	34	30	29	31	31	31
	水槽車	36	35	35	34	33	32
	救助工作車	21	21	21	20	21	21
	救急自動車	80	80	82	82	83	84
うち高規格救急自動車	69	75	79	80	81	82	

付表5 消防団保有分

		H27	H28	H29	H30	H31	R2
消防団	普通消防ポンプ自動車	14	15	18	19	19	11
	水槽付消防ポンプ自動車	24	19	22	23	23	31
	小型動力ポンプ	72	73	73	74	71	74
	うち小型動力ポンプ付き積載車	43	43	41	42	38	44
	広報車	7	8	9	6	4	9
	資機材搬送車	1	2	2	4	4	4
	水槽車	3	5	5	4	4	4
	救急自動車	9	10	10	9	9	13

(2) 消防水利のうち防火水槽及び消火栓の状況（平成 21 年度～令和 2 年度）

付表 6

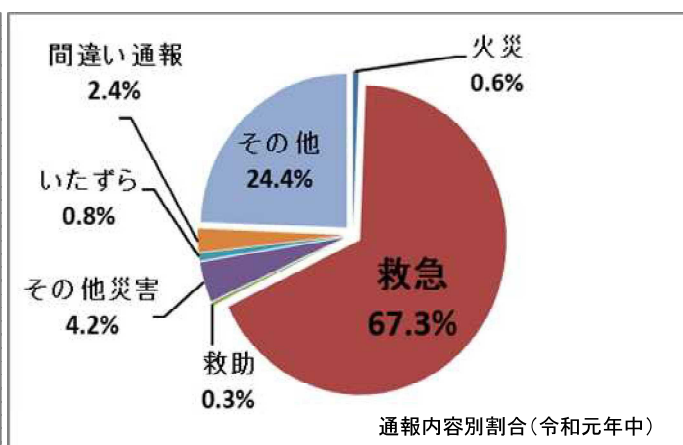
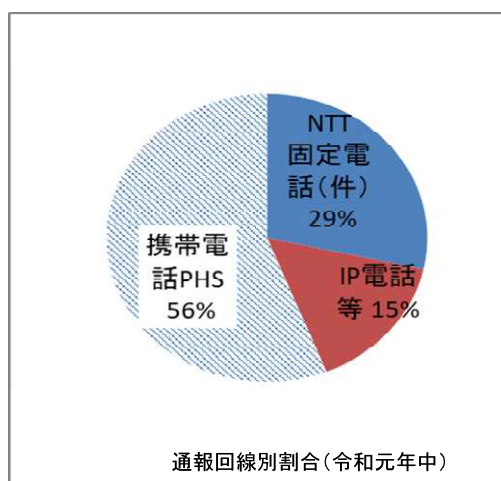
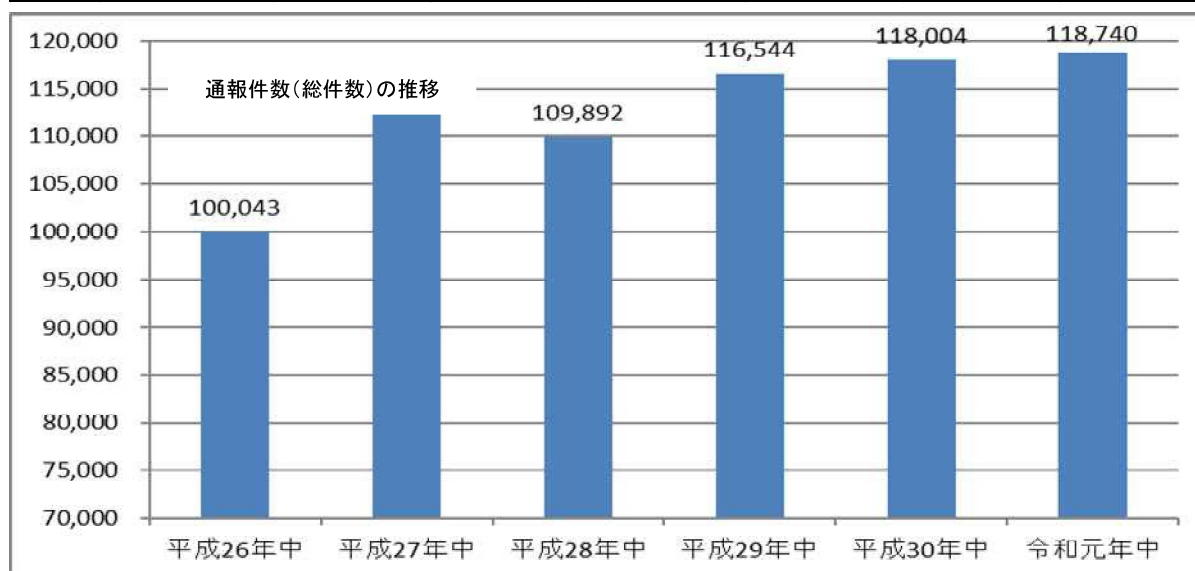
消防水利数の推移		H21	H22	H23	H24	H25	H26	H27	H28	H29	H30	H31	R2
防火水槽	100㎡以上	13	15	13	17	18	16	18	29	22	23	23	22
	60㎡以上100㎡未満	14	15	14	12	14	15	16	20	17	15	16	18
	40㎡以上60㎡未満	827	876	827	947	920	958	1,034	967	978	1,061	1,083	1,142
	20㎡以上40㎡未満	45	49	45	59	59	54	55	64	67	57	59	48
消火栓	公設	12,601	12,696	12,813	12,932	13,124	13,242	13,355	13,203	13,301	13,548	13,685	13,771
	私設	316	316	241	233	269	296	325	317	351	395	418	378

3 火災等通報件数（119番）の状況

令和元年中の火災等通報件数は、118,740件で、前年(平成30年中)から、1,460件の増(約1.3%増)となっている。また、平成25年と比較すると、736件の増(約6%増)となっており、通報件数は年々増加する傾向にある。また、通報内容別では救急件数が79,887件と最も多く、全体の67.3%を占めている。

付表7 火災等通報件数の推移及び内訳（平成26年中～令和元年中）

		平成26年中	平成27年中	平成28年中	平成29年中	平成30年中	令和元年中
回線区分別	NTT固定電話(件)	42,346	38,354	35,757	37,652	33,867	33,872
	IP電話等	15,563	32,031	16,910	16,188	18,460	18,323
	携帯電話・PHS	42,134	42,489	57,225	62,704	65,677	66,545
通報内容別	火災	983	1,051	732	881	868	734
	救急	69,628	85,221	69,928	72,921	75,888	79,887
	救助	302	353	292	334	369	388
	その他災害	2,558	2,476	4,686	5,567	6,598	4,996
	いたずら	1,292	1,122	911	1,010	897	920
	間違い通報	2,680	2,251	1,913	2,105	2,475	2,878
	その他	22,600	20,400	31,430	33,726	30,909	28,937
総件数	100,043	112,874	109,892	116,544	118,004	118,740	



第1表 消防の概況

市町村数		41			区分	消防本部・署所	消防団
常備消防	単独消防本部	11	消防ポンプ自動車等(台数) (R2.4現在)	普通消防ポンプ自動車	10 (10)	11 (19)	
	一部事務組合消防本部	7		水槽付消防ポンプ自動車	74 (69)	31 (23)	
				はしご付消防自動車	9 (8)	0 (0)	
	構成市町村数	18		屈折はしご付消防自動車	3 (4)	0 (0)	
消防本部 合計	18	化学消防車		10 (10)	0 (0)		
消防非常備町村数	12	指揮車		22 (23)	0 (0)		
面積(国土地理院R2.7.1現在)(km ²)	2,282.54	電源・照明車		1 (1)	0 (0)		
令和2年国勢調査人口(確定値)	1,467,480	小型動力ポンプ		14 (14)	76 (71)		
推計人口(R2.4.1現在)	1,451,676	うち小型動力ポンプ付き積載車		4 (4)	42 (38)		
消防本部・署所	消防署数	23 (23)		広報車	33 (36)	9 (4)	
	出張所数	25 (26)	資機材搬送車	31 (31)	4 (4)		
			うち分遣所数	3 (3)			
	消防職員	消防吏員	1,637 (1,605)	水槽車	32 (33)	4 (4)	
		うち女性	27 (26)	救助工作車	20 (21)	0 (0)	
		その他の職員	20 (20)	救急自動車	83 (83)	97 (9)	
		計	1,657 (1,625)	うち高規格救急自動車	81 (81)	0 (0)	
消防団	消防団数	30 (30)	種 別				
	分団数	129 (121)	消 火 栓	公設	13,804 (13,685)		
	消防団員数	1,721 (1,763)		私設	378 (418)		
	うち女性	182 (192)	防 火 水 槽	100m ³ 以上	22 (23)		
防火クラブ員数	幼年消防クラブ員	18,156 (16,799)		60m ³ 以上100m ³ 未満	18 (16)		
	少年消防クラブ員	37 (36)		40m ³ 以上60m ³ 未満	1,142 (1,083)		
	女性(婦人)防火クラブ員	2,162 (2,188)		20m ³ 以上40m ³ 未満	48 (59)		
	計	20,355 (19,023)	井戸	0 (0)			
令和元年度決算	消防費歳出決算額(千円)	16,802,290 (16,510,488)	消 防 水 利 (施 設 数) (R2.4現在)	河川・海・プール・池等其他水利	246 (239)		
	人口1人当たり(円)	11,450 (11,517)					
	1世帯当たり(円)	27,334 (29,461)					

※ ()書きについては前年の数値。

119番通報件数 (令和元年中)	回線区別	NTT固定電話(件)	33,872	(33,867)	火災 件数 (令和元年中)	火災総件数(件)	426	(469)	
		IP電話等	18,323	(18,460)		うち建物火災件数(件)	206	(209)	
		携帯電話・PHS	66,545	(65,677)		建物焼損床面積(m ²)	9,382	(5,831)	
	通報内容	火災	734	(868)		建物焼損表面積(m ²)	623	(1,911)	
		救急	79,887	(75,888)		火災による損害額(千円)	378,575	(612,665)	
		救助	388	(369)		出火率(%)	2.9%	3.2%	
		その他災害	4,996	(6,598)		危険物施設	完成検査済証交付施設 (R2.3.31)	3,253	(3,265)
		いたづら	920	(897)			製造所	4	(6)
		間違い通報	2,878	(2,475)			貯蔵所	2,261	(2,264)
		その他	28,937	(30,909)			取扱所	988	(995)
	計	118,740	(118,004)	事業所(R2.3.31)		1,284	(1,298)		
	救急・救助件数 (令和元年中)	救急出場件数(件)	81,515	(78,309)		緊急 消防 援助 隊 登 録 状 況 (R2.4現在)	都道府県大隊指揮隊	3	(3)
		うち急病(件)	54,746	(52,059)			統合機動部隊指揮隊	1	(1)
うち交通事故(件)		4,698	(4,789)	NBC災害即応部隊指揮隊	1		(0)		
搬送人員(人)		73,584	(71,401)	土砂・風水害機動支援部隊指揮隊	1		(0)		
救助出動件数(件)		551	(540)	消火小隊	21		(21)		
救助活動件数(件)		435	(426)	救助小隊	6		(6)		
救急体制 (R2.4現在)	救急隊数(隊)	71	(71)	救急小隊	21		(21)		
	救急救命士資格者数	559	(544)	後方支援小隊	9		(9)		
	うち認定救急救命士	気管挿管	253	(250)	通信支援小隊		1	(1)	
		薬剤投与	533	(507)	特殊災害小隊		4	(4)	
		ビデオ喉頭鏡	38	(21)	特殊装備小隊		2	(2)	
		ブドウ糖投与	469	(421)	計		70	(68)	
		心肺停止前静脈路確保	469	(421)					

※認定救命士数は重複あり。

第2表 市町村別消防概況

	面積 ※1	人口 ※2	世帯数 ※2	消防本部・署所 (R2.4.1時点)				消防職員数 (R2.4.1時点)				
				消 防 本 部 設 置 年 月 日	消 防 署 数	出 張 所 数	う ち 分 遣 所 数	消 防 職 員 数	消 防 吏 員	う ち 女 性	そ の 他 職 員	人口1 万人あ たり消 防職員 数 (人)
県 計	2,282.54	1,467,480	614,708	-	23	25	3	1,657	1,637	27	20	11.3
消 防 本 部 設 置 計	1746.05	1,449,724	605,836	-	23	25	3	1,657	1,637	27	20	11.4
那 覇 市	41.42	317,625	144,355	S37.12.15	2	5		298	289	7	9	9.4
宜 野 湾 市	19.80	100,125	44,163	S47.6.1	1	2		91	91			9.1
石 垣 市	229.15	47,637	22,033	S38.4.1	1	2		65	65	1		13.6
浦 添 市	19.50	115,690	47,331	S45.7.1	1	2		102	101	3	1	8.8
名 護 市	210.94	63,554	28,453	S38.9.12	1	1		78	72	1	6	12.3
糸 満 市	46.63	61,007	23,272	S38.4.11	1			58	58			9.5
沖 縄 市	49.72	142,752	60,570	S49.4.1	1	2		115	113	3	2	8.1
豊 見 城 市	19.31	64,612	24,580	S52.4.1	1			61	61			9.4
う る ま 市	87.02	125,303	48,163	H17.4.1	3	1		126	126	1		10.1
宮 古 島 市	204.27	52,931	24,235	H17.10.1	1	2		83	83			15.7
久 米 島 町	63.65	7,192	3,338	S55.4.1	1			30	30	1		41.7
本部町今帰仁村消防組合	94.29	21,424	8,892	S49.4.1	1	1		50	50			23.3
(構成団体計)	94.29	21,424	8,892									
今 帰 仁 村	39.93	8,894	3,541									
本 部 町	54.36	12,530	5,351									
島 尻 消 防 組 合	76.90	74,984	26,575	S50.10.1	1	2		99	98	1	1	13.2
(構成団体計)	76.90	74,984	26,575									
南 城 市	49.94	44,043	15,895									
八 重 瀬 町	26.96	30,941	10,680									
東 部 消 防 組 合	31.84	95,119	36,238	S51.4.1	1	2		121	121	5		12.7
(構成団体計)	31.84	95,119	36,238									
西 原 町	15.90	34,984	13,610									
与 那 原 町	5.18	19,695	7,949									
南 風 原 町	10.76	40,440	14,679									
中城北中城消防組合	27.07	40,126	15,409	S53.6.1	1			59	58		1	14.7
(構成団体計)	27.07	40,126	15,409									
北 中 城 村	11.54	17,969	6,558									
中 城 村	15.53	22,157	8,851									

消防団(R2.4.1時点)					消防水利(R2.4.1時点)		令和元年度決算額		
消防団数	分団数	団員数		人口1万人あたり消防団員数(人)	消火栓	防火水槽	消防費歳出決算額(千円)	人口1人当たり(円)	一世帯当たり(円)
		計	うち女性						
30	129	1,721	182	11.7	14,182	1,230	16,802,290	11,450	27,334
18	92	1,251	171	8.6	13,676	1,149	16,421,082	11,327	27,105
1	8	86	14	2.7	3,877	180	3,010,191	9,477	20,853
1	2	30	11	3.0	576	28	1,100,879	10,995	24,928
1	9	78	11	16.4	379	106	608,686	12,778	27,626
1	4	34	6	2.9	668	48	966,533	8,355	20,421
1	6	163	19	25.6	472	163	698,747	10,995	24,558
1	3	41	6	6.7	618	81	575,252	9,429	24,719
1	8	55	13	3.9	950	33	1,144,627	8,018	18,898
1	4	49	3	7.6	828	44	537,195	8,314	21,855
1	13	114	26	9.1	1,309	77	1,575,903	12,577	32,720
1	5	155	9	29.3	353	41	813,932	15,377	33,585
1	2	39	3	54.2	85	74	277,738	38,618	83,205
1	2	49		22.9	328	18	380,939	17,781	42,841
							506,249	23,630	56,933
							192,146	21,604	54,263
							314,103	25,068	58,700
1	3	70	9	9.3	546	50	837,779	11,173	31,525
							1,024,197	13,659	38,540
							591,443	13,429	37,209
							432,754	13,986	40,520
1	3	60	10	6.3	800	50	1,073,574	11,287	29,626
							1,247,964	13,120	34,438
							513,656	14,683	37,741
							261,757	13,291	32,930
							472,551	11,685	32,192
1	2	21	4	5.2	473	11	424,026	10,567	27,518
							511,310	12,743	33,183
							236,252	13,148	36,025
							275,058	12,414	31,076

第2表 市町村別消防概況

	面積 ※1 (km ²)	人口 ※2 (人)	世帯数 ※2 (世帯)	消防本部・署所 (R2.4.1時点)				消防職員数 (R2.4.1時点)				人口1 万人あ たり消 防職員 数 (人)
				消 防 本 部 設 置 年 月 日	消 防 署 数	出 張 所 数	う ち 分 遣 所 数	消 防 職 員 数	消 防 吏 員	う ち 女 性	そ の 他 職 員	
金武地区消防衛生組合	119.98	27,508	11,631	S53.6.1	1	2	2	60	60			21.8
(構成団体計)	119.98	27,508	11,631									
恩納村	50.84	10,869	4,735									
宜野座村	31.30	5,833	2,239									
金武町	37.84	10,806	4,657									
国頭地区行政事務組合	340.23	9,207	4,009	S55.4.1	1	1	1	47	47	1		51.0
(構成団体計)	340.23	9,207	4,009									
国頭村	194.80	4,517	1,976									
大宜味村	63.55	3,092	1,308									
東村	81.88	1,598	725									
比謝川行政事務組合	64.33	82,928	32,589	H14.4.1	3			114	114	3		13.7
(構成団体計)	64.33	82,928	32,589									
読谷村	35.28	41,206	15,672									
嘉手納町	15.12	13,521	5,220									
北谷町	13.93	28,201	11,697									
消防本部未設置町村計	536.41	17,756	8,872									
伊江村	22.78	4,118	1,900									
渡嘉敷村	19.23	718	389									
座間味村	16.74	892	501									
粟国村	7.65	683	378									
渡名喜村	3.87	346	224									
南大東村	30.52	1,285	680									
北大東村	13.07	590	326									
伊平屋村	21.82	1,126	518									
伊是名村	15.43	1,322	637									
多良間村	22.00	1,058	466									
竹富町	334.40	3,942	2,093									
与那国町	28.90	1,676	760									

※1 全国都道府県市区町村別面積調(国土地理院:令和2年7月1日現在)

※2 令和2年国勢調査人口および世帯数(確定値)

※3 令和2年度消防防災・震災対策現況調査 (第01,02,03,04,17,19,44表)参照。

消防団(R2.4.1時点)					消防水利(R2.4.1時点)		令和元年度決算額		
消防団数	分団数	団員数		人口1万人あたり消防団員数(人)	消火栓	防火水槽	消防費歳出決算額(千円)	人口1人当たり(円)	一世帯当たり(円)
		計	うち女性						
1	3	60	5	21.8	383	15	515,161	18,728	44,292
							634,134	23,053	54,521
							243,886	22,439	51,507
							150,064	25,727	67,023
							240,184	22,227	51,575
1	3	64	9	69.5	213	37	537,232	58,350	134,006
							494,077	53,663	123,242
							240,372	53,215	121,646
							158,564	51,282	121,226
							95,141	59,538	131,229
1	12	83	13	10.0	818	93	1,342,688	16,191	41,201
							1,287,496	15,525	39,507
							571,202	13,862	36,447
							261,325	19,327	50,062
							454,969	16,133	38,896
12	37	470	11	264.7	506	81	381,208	21,469	42,968
1	8	40		97.1	228	1	29,529	7,171	15,542
1		38	2	529.2	12	5	25,170	35,056	64,704
1	2	30	1	336.3	17	1	16,370	18,352	32,675
1		29	1	424.6	16	3	9,157	13,407	24,225
1	1	25		722.5	26	1	27,846	80,480	124,313
1	1	33	2	256.8	14		15,452	12,025	22,724
1	1	35	1	593.2	11		31,183	52,853	95,653
1	1	18	1	159.9	53	4	9,894	8,787	19,100
1	5	27		204.2	30	5	15,910	12,035	24,976
1	1	24		226.8	8	8	11,439	10,812	24,547
1	14	151	3	383.1	58	53	49,400	12,532	23,602
1	3	20		119.3	33		139,858	83,447	184,024

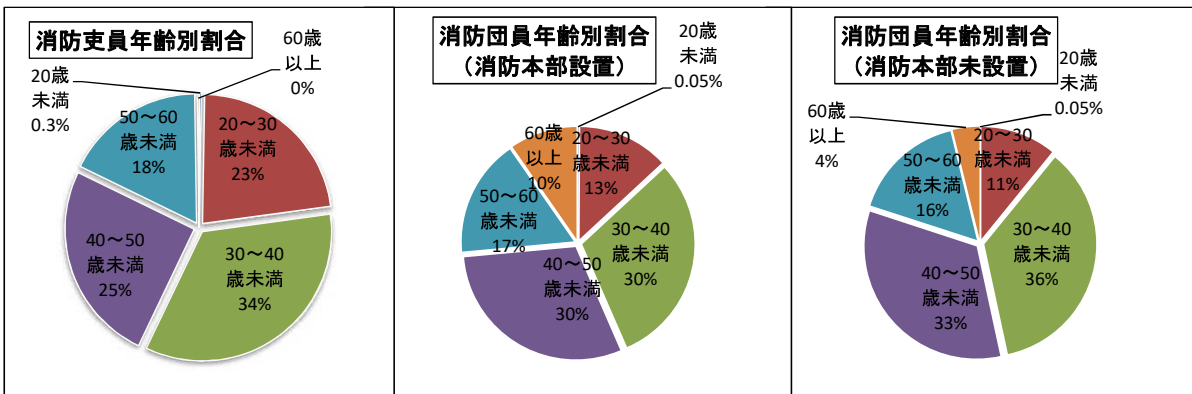
第3表 年齢及び階級別消防吏員数

令和2年4月1日現在

	消防職員数		消防吏員の状況																
	条例定数	消防職員数	消防職員数		階級別人数								年齢別人数						平均年齢
			実員数	うち女性	消防正監	消防監	消防司令長	消防司令	消防司令補	消防士長	消防副士長	消防士	20歳未満	20～30歳未満	30～40歳未満	40～50歳未満	50～60歳未満	60歳以上	
沖縄県計	1,708	1,657	1,637	27	1	8	36	159	475	424	232	302	4	370	561	411	287	4	37.4
那覇市	346	298	289	7	1	3	13	29	83	79	32	49	1	53	102	79	54	0	37.8
宜野湾市	91	91	91	0	0	0	1	7	30	20	14	19	0	24	37	17	13	0	36.1
石垣市	65	65	65	1	0	0	1	4	14	21	9	16	0	17	24	15	9	0	35.7
浦添市	100	102	101	3	0	1	3	17	32	21	10	17	0	14	29	32	24	2	39.9
名護市	76	78	72	1	0	0	1	4	18	24	13	12	0	14	24	23	11	0	36.4
糸満市	58	58	58	0	0	0	1	4	11	13	13	16	0	18	22	12	6	0	35.4
沖縄市	112	115	113	3	0	1	1	15	31	30	29	6	2	15	49	32	15	0	38.1
豊見城市	67	61	61	0	0	0	1	4	14	12	14	16	0	18	24	7	12	0	34.8
うるま市	130	126	126	1	0	1	2	12	61	20	14	16	0	24	27	43	32	0	40.5
宮古島市	93	83	83	0	0	0	1	9	22	27	12	12	0	15	21	19	28	0	42.2
久米島町	29	30	30	1	0	0	1	3	8	12	2	4	0	5	7	8	9	1	44.0
本部町今帰仁村消防組合	50	50	50	0	0	0	1	5	10	12	0	22	1	16	23	6	4	0	31.8
島尻消防組合	93	99	98	1	0	0	1	9	32	25	17	14	0	28	33	24	13	0	35.5
東部消防組合	121	121	121	5	0	1	2	17	35	32	16	18	0	29	30	39	23	0	39.2
中城北中城消防組合	60	59	58	0	0	0	1	4	14	13	5	21	0	24	21	4	9	0	33.1
金武地区消防衛生組合	58	60	60	0	0	0	1	4	16	16	9	14	0	18	26	6	10	0	33.8
国頭地区行政事務組合	46	47	47	1	0	0	1	5	9	8	7	17	0	18	15	10	4	0	34.5
比謝川行政事務組合	113	114	114	3	0	1	3	7	35	39	16	13	0	20	47	35	11	1	37.8

※ 令和2年度 消防防災・震災対策現況調査

(第02表,第04表)より。



第4表 年齢別及び階級別非常勤消防団員数

令和2年4月1日現在

	条例定数	消防団員数		階級別人数							年齢別人数						平均年齢
		実員数	うち女性	団長	副団長	分団長	副分団長	部長	班長	団員	20歳未満	20～30歳未満	30～40歳未満	40～50歳未満	50～60歳未満	60歳以上	
沖縄県 県計	2,116	1,721	182	30	39	112	89	57	115	1,279	1	214	548	533	286	139	42.6
消防本部設置計	1,598	1,251	171	18	31	81	71	57	107	886	1	163	380	376	210	121	43.2
那覇市	120	86	14	1	2	8	8	0	0	67	0	16	15	30	19	6	45.2
宜野湾市	30	30	11	1	1	2	0	0	0	26	0	5	11	10	3	1	39.0
石垣市	100	78	11	1	2	6	0	1	12	56	0	6	17	28	21	6	46.5
浦添市	50	34	6	1	2	4	0	0	0	27	1	6	7	8	10	2	42.3
名護市	292	163	19	1	1	6	6	7	30	112	0	25	39	53	36	10	45.6
糸満市	50	41	6	1	1	3	3	6	6	21	0	3	13	8	7	10	47.1
沖縄市	92	55	13	1	1	6	6	0	0	41	0	5	8	14	15	13	50.2
豊見城市	52	49	3	1	1	4	4	0	4	35	0	6	5	31	0	7	41.2
うるま市	137	114	26	1	3	13	13	13	12	59	0	13	26	27	29	19	45.8
宮古島市	170	155	9	1	1	5	5	12	10	121	0	12	37	62	30	14	45.5
久米島町	40	39	3	1	1	2	2	2	2	29	0	8	12	17	1	1	39.1
本部町今帰仁村消防組合	50	49	0	1	1	2	2	9	9	25	0	5	23	8	6	7	42.6
島尻消防組合	70	70	9	1	1	3	6	6	4	49	0	11	37	16	1	5	36.8
東部消防組合	90	60	10	1	3	3	3	0	2	48	0	9	19	23	7	2	40.1
中城北中城消防組合	25	21	4	1	1	1	0	0	0	18	0	4	6	5	4	2	42.8
金武地区消防衛生組合	60	60	5	1	3	3	0	0	6	47	0	12	41	7	0	0	33.1
国頭地区行政事務組合	70	64	9	1	3	3	4	0	10	43	0	4	23	10	12	15	46.7
比謝川行政事務組合	100	83	13	1	3	7	9	1	0	62	0	13	41	19	9	1	36.7
消防本部未設置町村計	518	470	11	12	8	31	18	0	8	393	0	51	168	157	76	18	41.2
伊江村	45	40	0	1	1	8	0	0	0	30	0	1	15	16	6	2	41.2
渡嘉敷村	40	38	2	1	1	0	0	0	0	36	0	5	12	13	8	0	38.2
座間味村	35	30	1	1	1	2	2	0	0	24	0	10	13	6	1	0	35.5
粟国村	30	29	1	1	0	0	0	0	4	24	0	3	8	17	1	0	39.0
渡名喜村	25	25	0	1	0	0	0	0	0	24	0	3	7	7	8	0	41.6
南大東村	42	33	2	1	0	0	0	0	0	32	0	2	14	7	9	1	46.3
北大東村	40	35	1	1	1	0	0	0	0	33	0	5	17	6	5	2	39.2
伊平屋村	20	18	1	1	1	0	0	0	0	16	0	2	14	1	0	1	32.6
伊是名村	27	27	0	1	1	5	0	0	0	20	0	7	11	7	2	0	34.4
多良間村	25	24	0	1	1	0	0	0	4	18	0	1	4	16	2	1	54.9
竹富町	159	151	3	1	1	13	13	0	0	123	0	8	43	56	34	10	43.6
与那国町	30	20	0	1	0	3	3	0	0	13	0	4	10	5	0	1	35.4

※ 令和2年度 消防防災・震災対策現況調査 (第03表)より。

※ R2消防団組織概要調査より